



2008 Faaliyet Raporu

ING  BANK

BAĞIMSIZ DENETİM FİRMASININ YILLIK FAALİYET RAPORUNA İLİŞKİN UYGUNLUK GÖRÜŞÜ

KURUMSAL PROFİL

ING BANK'IN DEĞERLERİ

DÜNDEN BUGÜNE ING BANK

ING BANK'IN SERMAYE YAPISI, SERMAYE YAPISINDAKİ VE ANA SÖZLEŞMESİNDEKİ DEĞİŞİKLİKLER

5 YILLIK DÖNEME İLİŞKİN ÖZET FİNANSAL GÖSTERGELER

YÖNETİM KURULU BAŞKANI'NIN MESAJI

GENEL MÜDÜR'ÜN MESAJI

ING BANK'IN 2008 YILI FAALİYETLERİNİN DEĞERLENDİRİLMESİ

ING GRUBU

YÖNETİM KURULU

ÜST YÖNETİM

YÖNETİM VE KURUMSAL YÖNETİM UYGULAMALARINA İLİŞKİN BİLGİLER

GENEL KURULA SUNULAN ÖZET YÖNETİM KURULU RAPORU

TTK 347'İNCİ MADDESİ UYARINCA TEŞKİL OLUNAN DENETÇİLER TARAFINDAN HAZIRLANAN RAPOR

KONSOLİDE OLMAYAN BAĞIMSIZ DENETİM RAPORU

KONSOLİDE BAĞIMSIZ DENETİM RAPORU

GÜNCEL İLETİŞİM VE ERİŞİM BİLGİLERİ

ING BANK TÜRKİYE ŞUBE AĞI

BAĞIMSIZ DENETİM FİRMASININ YILLIK FAALİYET RAPORUNA İLİŞKİN UYGUNLUK GÖRÜŞÜ



ERNST & YOUNG

Güney Bağımsız Denetim
ve SMMM A.Ş.
Büyükdere Cad. Beytem
Plaza No: 22 K: 9-10,
34381 - Şişli
İstanbul, Türkiye
Tel: (212) 315 30 00
Fax: (212) 230 82 91
www.ey.com

ING Bank A.Ş. Genel Kuruluna:

ING Bank A.Ş.'nin 31 Aralık 2008 tarihi itibarıyla hazırlanan faaliyet raporunda yer alan finansal bilgilerin ilgili hesap dönemi sonu itibarıyla düzenlenen bağımsız denetim raporu ile uyumluluğunu ve doğruluğunu denetlemiş bulunuyoruz. Rapor konusu yıllık faaliyet raporu Banka yönetiminin sorumluluğundadır. Bağımsız denetimi yapan kuruluş olarak üzerimize düşen sorumluluk, denetlenen yıllık faaliyet raporu üzerinde görüş bildirmektir.

Denetim, 5411 sayılı Bankacılık Kanunu uyarınca yürürlüğe konulan yıllık faaliyet raporu hazırlanmasına ve yayımlanmasına ilişkin usul ve esaslar ile bağımsız denetim ilkelerine ilişkin düzenlemelere uygun olarak gerçekleştirilmiştir. Bu düzenlemeler, yıllık faaliyet raporunda önemli bir hatanın olup olmadığı konusunda makul güvence sağlamak üzere planlanmasını ve yürütülmesini gerektirmektedir. Gerçekleştirilen denetimin, görüşümüzün oluşturulmasına makul ve yeterli bir dayanak oluşturduğuna inanıyoruz.

Görüşümüze göre, ilişikteki yıllık faaliyet raporunda yer alan finansal bilgiler, bütün önemli taraflarıyla, ING Bank A.Ş.'nin 31 Aralık 2008 tarihi itibarıyla 5411 sayılı Bankacılık Kanununun 40'inci maddesi gereğince yürürlükte bulunan düzenlemelerde belirlenen usul ve esaslara uygun olarak bankanın finansal durumuna ilişkin bilgileri doğru bir biçimde yansıtmakta ve özet yönetim kurulu raporu ile tarafımızca verilen bağımsız denetçi görüşünü içermekte olup, bağımsız denetimden geçmiş finansal tablolar ve açıklayıcı notlarda verilen bilgiler ile uyumludur.

Güney Bağımsız Denetim ve Serbest Muhasebeci Mali Müşavirlik Anonim Şirketi
A member firm of Ernst&Young Global Limited

Fatma Ebru Yücel
Sorumlu Ortak Başdenetçi, SMMM

10 Mart 2009
İstanbul, Türkiye

Türkiye'nin en büyük 7. özel sektör bankası

ING Bank ("Banka") 16,5 milyar TL'yi aşan aktif büyüklüğüyle Türkiye'nin en büyük 7. özel sektör bankasıdır*. Genel merkezi İstanbul'da bulunan ING Bank, 2008 yıl sonu itibariyle 366 şubesi, 841 ATM'si, yaygın kullanıma sahip internet şubesi, çağrı merkezi ve 6.357 çalışanıyla kurumsal, ticari, işletme, bireysel bankacılık iş kollarında yüksek müşteri memnuniyeti ve kaliteye odaklı ürün ve hizmetler sunmaktadır.

ING Grubu üyesi

ING Bank, Türkiye'nin en saygın ve mali açıdan en güçlü bankaları arasında yer almaktadır.

Türkiye'de verimlilik, etkinlik, kalite, etik değerlere bağlılık ve yenilikçilik ile özdeş bir markanın temsilcisi olarak faaliyetlerini sürdüren Banka, uluslararası piyasalarda da üyesi olduğu ING Grubu olarak global, saygın, güçlü ve tercih edilen bir hizmet sağlayıcı ve iş ortağıdır.

Sürdürülebilir büyümeyi olanaklı kılan politika ve stratejiler

ING Bank, günümüzün zor ve dalgalı piyasa konjonktüründe sürdürülebilir büyümeye odaklıdır.

(*) 2008 yılı 3. çeyreği sektör sonuçlarına göre aktif toplamları dikkate alınarak sıralama yapılmıştır.

Banka, risk-getiri dengesine en az kârlılık derecesinde önem veren politikaları ve doğru yapılandırılmış stratejileri ile istikrarlı büyümesini sürdürmektedir. ING Bank, hızla değişen bir piyasanın sağlıklı, güvenilir, tutarlı ve tercih edilen bir katılımcısı olmaya devam edecektir.

İştirak yapısı ING Bank'ın hizmet sunum gücünü perçinlemektedir.

ING Portföy Yönetimi, ING European Financial Services ve kuruluşu tamamlanarak 2009 yılında faaliyete başlaması öngörülen ING Finansal Kiralama ve ING Faktoring, Banka'nın finansal hizmet iştirakleridir. Sinerjik bir işbirliği yapılanması içinde çalışan bu iştirakler, ING Bank'ın müşterilerine sunduğu ürün gamını tamamlamaktadır.

ING Grubu

Hollanda kökenli ING Grubu 50'yi aşkın ülkede 85 milyon müşterisine 130.000 çalışanı ile hizmet sunmaktadır. Grubun hizmetleri bankacılık, sigortacılık ve varlık yönetimi alanlarında yapılandırılmış olup ING Grubu dünyanın lider finansal hizmet kuruluşları arasında değerlendirilmektedir.

ING BANK'TAN SATIRBAŞLARI...		
Şube Sayısı	ATM Sayısı	Personel Sayısı
366	841	6.357
Toplam Aktifler / Milyon TL	Krediler / Milyon TL	Mevduat / Milyon TL
16.503	10.697	9.933
Özkaynaklar / Milyon TL	Net Faiz Geliri / Milyon TL	Net Kâr / Milyon TL
1.610	812	140

- **Güven**
- **Hizmette Mükemmellik**
- **Akıllıca Davranan**
- **Kararlı**
- **Duyarlı**
- **Ulaşılabilir**

Hizmet sürecindeki görevlerini kurumsal değerlere sıkıca bağlı kalarak icra eden ING Bank çalışanları, paylaştıkları bu değerler ile en iyiyi ve en kaliteliyi üretmeyi sürdürecektir.

DÜNDEN BUGÜNE ING BANK

ING Bank'ın temelleri **1984** yılında Bank of Boston'un İstanbul Şubesi'nin kurulmasıyla atılır.

Banka, **1990** yılında The First National Bank of Boston A.Ş unvanını alır. Banka'nın %75 oranındaki hissesi Türk sermayedarlara satılır. OYAK %34,25 ile en yüksek payın sahibi olur.

Banka'nın adı **1991** yılında Türk Boston Bank A.Ş. olarak değiştirilir.

OYAK, **1993** yılında Banka'nın hisselerinin tamamını diğer ortaklardan satın alır.

Banka'nın **1996** yılında adı Oyak Bank A.Ş. olarak değiştirilir.

OYAK, bünyesinde Egebank A.Ş., Bank Kapital T.A.Ş., Türkiye Tütüncüler Bankası (Yaşarbank A.Ş.), Yurt Ticaret ve Kredi Bankası A.Ş. ile Ulusal Bank T.A.Ş.'yi barındıran Sümerbank A.Ş.'yi Ağustos **2001**'de Tasarruf Mevduatı Sigorta Fonu'ndan satın alır.

Sümerbank A.Ş. ile birleşme **2002** yılında Oyak Bank çatısı altında gerçekleşir ve Banka'nın hızlı ve sağlıklı büyüme süreci başlar.

OYAK **2007** yıl sonunda Banka'daki hisselerinin tamamını Hollanda merkezli ING Grubu'na satar.

Banka'nın adı **2008** yılında ING Bank A.Ş. olarak değiştirilir. ING Bank, yenilenmiş kurumsal kimliği, strateji ve hedefleriyle yoluna başarıyla devam eder.

ING Bank yürürlükteki Bankacılık Kanunu ve diğer yasal mevzuatın sınırları kapsamında, müşterilerine her türlü bankacılık ürün ve hizmetlerini ING Grubu'nun global hizmet anlayışı kapsamında sunmaktadır.

ING BANK'IN SERMAYE YAPISI, SERMAYE YAPISINDAKİ VE ANA SÖZLEŞMESİNDEKİ DEĞİŞİKLİKLER

31 Aralık 2008 tarihi itibariyle Banka'nın ödenmiş sermaye tutarı 1.324.098 bin TL olup, ING Bank N.V. sermayede tam kontrol sahibidir.

Banka yeni hissedarlarınca 25 Aralık 2007 tarihinde yapılan Olağanüstü Genel Kurul Toplantısı'nda ING Bank N.V.'yi temsilen Yönetim Kurulu üyelerinin seçilmesine ilişkin karar alınmış olup ilgili toplantı tutanağı 2 Ocak 2008 tarih ve 6968 sayılı Türkiye Ticaret Sicili Gazetesi'nde yayımlanmıştır.

Banka'nın 28 Mart 2008 tarihinde yapılan Olağan Genel Kurul Toplantısı'nda, 1.074.098 bin TL tutarındaki ödenmiş sermayesinin, tamamı nakit olmak üzere 250.000 bin TL tutarında artırılmasına karar verilmiş olup, artış sonrası 1.324.098 bin TL'ye çıkan ödenmiş sermaye 17 Nisan 2008 tarihi itibari ile tescil edilerek 22 Nisan 2008 tarih ve 7047 sayılı Türkiye Ticaret Sicili Gazetesi'nde ilan edilmiştir.

Banka'nın "Oyak Bank A.Ş." olan unvanının T.C. Sanayi ve Ticaret Bakanlığı İç Ticaret Genel Müdürlüğü'nün 7 Mayıs 2008 tarih ve 2440 sayılı izni doğrultusunda 7 Temmuz 2008 tarihinden itibaren geçerli olmak üzere "ING Bank A.Ş." olarak değiştirilmesine karar verilmiş olup, unvan değişikliği kararı 30 Mayıs 2008 tarihi itibari ile tescil edilerek 5 Haziran 2008 tarih ve 7077 sayılı Türkiye Ticaret Sicili Gazetesi'nde ilan edilmiştir.

Banka'nın 22 Ocak 2009 tarihinde yapılan Olağanüstü Genel Kurul Toplantısı'nda 1.324.098 bin TL olan ödenmiş sermayesinin, 164.540 bin TL ING Bank N.V.'den alınan sermaye avansı aracılığıyla nakit artırım, 112.005 bin TL geçmiş yıl kârının sermayeye ilavesi suretiyle toplam 276.545 bin TL artırılarak 1.600.643 bin TL'ye çıkarılması ve Ana Sözleşmesi'nin sermayeye ilişkin 7. maddesi ile 4, 11, 12, 14, 15, 16, 17, 18, 20, 25, 27, 32. maddelerinin tadil edilmesi ve Geçici Madde'nin iptal edilmesine karar verilmiş olup tescil işlemi faaliyet raporu tarihi itibariyle gerçekleşmemiştir.

5 YILLIK DÖNEME İLİŞKİN ÖZET FİNANSAL GÖSTERGELER (1)

BAŞLICA FİNANSAL KALEMLER					
MİLYON TL	31.12.08	31.12.07	31.12.06	31.12.05(2)	31.12.04
BİLANÇO (3)					
Krediler, Net	10.697	8.413	7.218	5.093	3.484
Menkul Kıymetler Portföyü	2.357	2.356	2.096	1.810	1.617
Mevduat	9.933	8.851	7.845	5.630	4.640
Özkaynaklar	1.610	1.275	977	1.006	714
Toplam Aktifler	16.503	12.541	11.815	8.378	6.154
GELİR TABLOSU					
Faiz Gelirleri	2.209	1.749	1.381	1.054	1.004
Faiz Giderleri	1.397	1.137	922	586	622
Faiz Gelirleri (Net)	812	612	459	468	382
Alınan Ücret ve Komisyonlar (Net)	171	146	109	103	97
Vergi Öncesi Kâr	185	173	166	234	115
Net Kâr	140	135	105	310	115
RASYOLAR					
ÖZKAYNAKLAR					
SYR Rasyosu (%)	%13,8	%12,8	%12,7	%17,2	%16,7
Özkaynak/Toplam Aktifler	%10	%10	%8	%12	%12
BİLANÇO					
Krediler/Toplam Aktifler	%64,8	%67,1	%61,1	%60,8	%56,6
Mevduat/Toplam Aktifler	%60,2	%70,6	%66,4	%67,2	%75,4
AKTİF KALİTESİ					
Duran Varlıklar/Toplam Aktifler	%1,8	%1,9	%2,0	%2,8	%3,7
Takipteki Krediler/Toplam Krediler	%2,5	%1,3	%0,8	%0,7	%1,0
KÂRLILIK VE VERİMLİLİK (4)					
Vergi Öncesi Kâr/Ortalama Özkaynak	%12,6	%14,7	%16,8	%28,3	%18,5
Vergi Öncesi Kâr/Ortalama Aktif	%1,3	%1,4	%1,6	%3,2	%2,2
Vergi Öncesi Kâr/Personel Sayısı (Bin TL)	29	29	31	51	27
Gider/Gelir Rasyosu	%65,4	%68,3	%67,5	%56,3	%58,8

(1) Tüm mali tablo verileri TL'nin ilgili yıldaki satın alma gücü ile ifade edilmiştir.

(2) 1 Kasım 2006 tarihinde 26333 sayılı Resmî Gazete'de yayımlanan yönetmelik gereği 2006 yılında Türkiye Finansal Raporlama Standartlarının (TFRS) ilk defa uygulanması nedeni ile 31 Aralık 2005 mali tabloları TFRS'ye göre yeniden düzenlenmiştir.

(3) Krediler, menkul kıymetler ve mevduat gibi faizli bilanço kalemleri yukarıdaki tabloda ve faaliyet raporunun bütününde yer alan açıklamalarda geçmiş yıllarla karşılaştırmanın daha sağlıklı yapılabilmesi açısından reeskontsuz bakiyeler üzerinden ifade edilmiştir. Krediler, menkul kıymetler ve mevduata ilişkin 31 Aralık 2008 tarihi itibarıyla reeskont tutarları sırasıyla, 347 milyon TL (31 Aralık 2007: 98 milyon TL), 136 milyon TL (31 Aralık 2007: 162 milyon TL), 65 milyon TL (31 Aralık 2006: 53 milyon TL)'dir.

(4) Ortalama aktif ve ortalama özkaynak değerleri yıl sonu ve önceki dönem sonu tutarlarının ortalaması alınarak hesaplanmıştır.

2009 yılında stratejimizi esneklikle icra etmeye devam edeceğiz.



John T. Mc Carthy Yönetim Kurulu Başkanı

**Olağanüstü koşulların
yaşandığı 2008 yılında
2008, dünya ekonomisine
olağanüstü koşulların
egemen olduğu zor bir yıl
olmuştur.**

1930 büyük bunalımından sonraki en ciddi küresel kriz ile karşı karşıya kalan dünya ekonomisi, 2008 yılında güçlü büyüme döneminin sonuna gelmiştir. Başta ABD olmak üzere gelişmiş ve gelişmekte olan ekonomilerin çoğu durgunluğa girerken, dünya ticaret hacimlerinde yavaşlama görülmeye başlanmıştır. Krize önlem olarak tüm dünyada ekonomik kurtarma paketleri hazırlanmış, dünya tarihinde ilk kez merkez bankaları ile devletler üstü finans kuruluşlarının senkronize işbirliği dikkat çekmiştir. Dünya genelinde işsizlik artmış, bankacılıktan otomobil endüstrisine, bilişimden ilaç üreticileri ve sanayi şirketlerine pek çok sektörde işten çıkarmalar yaşanmıştır.

Türkiye ekonomisi, küresel krizle yakın tarihinin en güçlü döneminde karşılaşmıştır.

Türkiye gelişmiş ülkelerin tersine bir süreç yaşamış; küresel kriz öncelikle reel kesimi etkilemiştir. Krizle yakın ekonomik tarihinin en güçlü döneminde karşılaşan Türkiye’de, reel sektörde daralma ve sorunlar gözlenmiştir.

Büyüme yılın son çeyreğine doğru önemli oranda hız keserken ihracatta düşüş, işsizlik oranlarında ise artış kaydedilmiştir. Bu gelişmeler bankacılık sektörünü kaçınılmaz olarak etkilemiş, büyüme yavaşlamış, sorunlu kredilerde az da olsa artış yaşanmıştır.

Finansal sektör, 2001 krizi sonrasında uygulamaya koyduğu önlemler ve geçirdiği köklü reform sayesinde 2008 krizinin etkilerini en düşük seviyede tutabilmiştir. Bu durum kriz ortamında diğer ülkelere oranla bir avantaj oluştururken, Türkiye'nin krizden daha hızlı ve çok daha güçlü bir şekilde çıkmasında önemli bir rol oynayacak ve gerekli olan itici gücü sağlayacaktır.

Bu noktada, krizin kısa vadeli ve kaçınılmaz sonuçlarına karşın orta ve uzun vadede Türkiye ekonomisi hakkında sahip olduğumuz güçlü ve olumlu öngörülerimizi koruduğumuzuzu teyit etmek isterim. Güçlü demografik yapısı ve ekonomik gelişme potansiyeli Türkiye'yi önümüzdeki dönemde de bir cazibe merkezi olarak konumlamaya devam edecektir.

2008 ING Bank'ın tarihçesinde kilit bir yıl olmuştur.

2008 Bankamızın ING ile entegrasyon yılıdır.

2008 yılında kaydettiğimiz güçlü performans yatırım kararımızın doğruluğunu teyit eder niteliktedir. Temmuz ayında gerçekleştirdiğimiz kurumsal kimlik değişimimiz ING'nin güçlü aslan logosunun samimi ve müşteri dostu turuncu renginde ifadesini bulan hizmet felsefesini Türkiye geneline yaymamızı sağlamıştır.

ING'ye katıldığı ilk yılında Bankamız, uyum anlamında radikal bir değişim süreci yaşamıştır. Alt yapı, hizmet platformu, iş süreçleri, ürün ve hizmet gamı ile insan kaynağı eksenlerinde güçlü ve cesur projeler tamamlanmış; kurumsal yönetime uyum ve risk yönetimi anlamında ING kültürü tam anlamıyla Bankamıza egemen olmuştur.

Yaşadığımız bu süreç teknik desteğe, mali kaynağa ve kuşkusuz çalışanlarımızın yoğun emeğine ihtiyaç duymuştur. Hissedarımız entegrasyon sürecinde gerekli olan her türlü desteği bize sunmuş, yatırımcı olarak taahhüdünün tam anlamıyla arkasında durmuştur.

2008 yılının sonuna geldiğimizde ING'nin Türkiye'ye yaptığı yatırım tutarı 4,2 milyar dolara ulaşmış bulunmaktadır. Krizin en sıcak günlerinde TV reklam kampanyasına konu ettiğimiz yatırımımız ve bu ülkede olmaktan duyduğumuz gurur, müşterilerimizce takdir edilmiş ve kamuoyunda ilgiyle izlenen güçlü bir mesaj olmuştur.

Yukarıda sözünü ettiğim değişim sürecini kolaylaştırmak ve en önemlisi ING'nin kurumsal yönetim standartları ile ING ürün segmentasyonunu Türkiye'de hızla hayata geçirmek adına, Hollanda ekibimiz başta olmak üzere uluslararası ağıımızdan Bankamız ekibine katılımlar gerçekleşmiştir. İnsan kaynağı anlamında sahip olduğumuz ING çaplı yetkinlik havuzunu çok değerli bir sermayemiz olarak görüyor ve bizi farklılaştıran öğelerden biri olduğuna inanıyoruz. Bugün ulaştığımız konumun ING Bank'ı rekabette daha da güçlendirecek en önemli unsur olduğuna inanıyorum. ING Bank gerekli kaynaklara, esnekliğe ve en önemlisi taahhütlerini eksiksiz yerine getiren bir sermayedara sahiptir. Bu değerler kümesi, orta ve uzun vadede öngördüğümüz güçlü büyümenin ihtiyaç duyduğu itici gücünü sağlamaktadır.

2008 yılında ürün ve hizmet segmentasyonumuzda önemli gelişmeler yaşanmıştır.

2008 yılında gerçekleştirdiğimiz projelerin nihai hedefi, Türkiye'deki ürün ve hizmet yapılanmamızı ING'nin yapılanmasına paralel bir hale getirmektir.

ING'nin tasarruf ve yatırım hizmetleri ana eksenlerinde kurgulanmış varlık yönetimi yapısını Türkiye'de aynen uygulamayı öngörüyoruz. Bu bağlamda Bankamız güçlü ve merkezi bir hizmet sunum platformu ve dağıtım yetkinliği sunarken, 2008 yılı içinde kurduğumuz faktoring ve leasing iştiraklerimiz ile satın aldığımız ve unvanını ING Emeklilik olarak değiştirdiğimiz Oyak Emeklilik, önemli açılımları işaret etmektedir.

Hedefimiz kurumların ve bireylerin günlük yaşam döngüsünde ihtiyaç duydukları finansal ürün ve hizmetleri karşılamanın ötesine geçerek, uzun vadeli finansal ihtiyaçlara ve varlık yönetimine odaklanmaktır. ING Grubu'nun bu alandaki haklı ünü ve ihtisası, Türkiye'de farklılaşmamızda ve piyasada güçlü bir konuma ulaşmamızda önemli bir rol oynayacaktır.

2009 yılında stratejimizi esneklikle icra etmeye devam edeceğiz.

2009'u stratejimizi ölçümleyeceğimiz ve güncel gelişmelerin ışığında gerekli kısa vadeli revizyonları yapacağımız bir yıl olarak değerlendiriyoruz.

Stratejimiz, kısa vadeli piyasa gelişmelerinin gerektireceği değişiklikleri yapmamıza olanak sağlayacak esnekliği içselleştirmiştir. Bankamız sermayedarımızın desteğine ve güçlü taahhüdüne sahiptir. ING'nin risk yönetimi politikası, 2008'de olduğu gibi 2009 yılında da aktif kalitemizi korumadaki en önemli aracımız olmaya devam edecektir.

Burada vurgulamak istediğim çok önemli bir nokta, uzun vadeli stratejimizin değişmediği gerçeğidir. Türkiye'nin güçlü büyüme potansiyeli ve demografik özellikleri üzerine kurguladığımız yatırımımıza inanıyoruz.

Fırtınada güvenli bir gemi

ING Bank fırtınalı sularda yoluna istikrarla ve korkusuzca devam eden bir gemiye benzemektedir. Kaptan köşkü profesyonel ve deneyimli yöneticilere emanet edilmiştir. Ekibimiz sağlam, müşterilerimiz bizimle olmaktan mutludur ve güvenli hissetmektedirler. Yolculuk için bizi tercih eden müşterilerimiz, fırtına son bulup deniz durulduğunda da tercihlerini ING Bank'tan yana kullanmaya devam edeceklerdir.

Kaliteli iş anlayışımız, yenilikçi ve yüksek niteliklere sahip insan kaynağımız, ING'nin global pazarda denenmiş eşsiz hizmet ve ürün gücü, büyüme hikâyemizin yeni bölümlerini yazmamızı olanaklı kılacaktır.

ING Bank'ın entegrasyon yılında gösterdikleri destek ve özverili mesai nedeniyle müşterilerimize, hissedarlarımıza ve özellikle kendini işine adanmış bulunan yönetim ekibimiz ile tüm çalışanlarımıza teşekkürlerimi sunarım.

John T. Mc Carthy
Yönetim Kurulu Başkanı

ING Bank, Türkiye ekonomisine artan oranda değer katmaya devam edecektir.



Hakan Eminsoy Genel Müdür ve Yönetim Kurulu Üyesi

Global piyasalarda yaşanan sıkıntılara rağmen 2008 ING Bank A.Ş. için başarılı bir başlangıç yılı olarak gerçekleşmiştir.

Değerli müşterilerimiz ve çalışma arkadaşlarım,

2008 yılı dünya finans piyasalarında yaşanan çalkantılı dönemin derinleştiği ve ileriye yönelik negatif beklentilerin giderek yoğunlaştığı bir yıl olmuştur. Özellikle 2008 yılının son çeyreğinden itibaren global finans piyasalarında yaşanan derin krizin Türkiye üzerinde de olumsuz etkileri hissedilmeye başlamıştır. Dünya genelinde büyümelerin yavaşlaması ve bankacılık aktiflerinde yer alan varlık fiyatlarındaki belirsizlik global piyasalarda bankacılık sistemine olan güveni azaltmış, çok uluslu bankaların özkaynaklarında önemli derecede erimeye yol açmıştır. Tüm bu olumsuz etkenlere rağmen ülkemiz bankacılık sektörü aktifleri 2008 yılında %26 artış göstermiş, sektör özkaynaklarında ise %14 oranında yükselme gözlemlenmiştir. Bu tablo sektörümüzün geçmişte yaşanan zor günlerden kazanmış olduğu tecrübenin ve yasal otoritelerin ihtiyatlı bankacılık anlayışına vermiş olduğu önemin bir sonucudur. Ancak 2009 yılının ülkemiz bankacılık sektörü açısından daha da zorlu bir yıl olacağı beklenmektedir.

Bankamız özelinde geride bırakmış olduğumuz yılın ayrıcalıklı bir konumu bulunmaktadır. 2007 yılının son günlerinde tamamlanan Bankamız satış süreci sonrasında 2008 yılı Bankamızın çok uluslu bir finansal hizmetler kuruluşu olan ING Grubu'nun bir parçası olarak faaliyetlerini sürdürdüğü ilk yıldır. ING Grubu'nun Türkiye'ye duymuş olduğu güven paralelinde şekillendirdiğimiz stratejimiz 2008 yılında global piyasalarda yaşanan tüm çalkantılara rağmen taviz verilmeden uygulanmaya başlanmıştır.

2008 yılındaki birincil hedeflerimizden biri olan marka değişim süreci altı ay gibi çok kısa bir sürede başarıyla tamamlanmış, Temmuz ayı itibari ile yurt geneline yaygın 350'yi aşan şube ve 900'e yakın ATM ING Bank A.Ş. ismi ve logosuyla hizmet vermeye başlamış, marka değişim sürecinde gerekli tüm yasal prosedürler iştiraklerimizle birlikte yerine getirilmiştir. Bu süreçte yapılan reklam kampanyamız önemli oranda beğeni toplamış ve ING markasının gücü, müşterilere sıcak yaklaşımı ve turuncu rengin enerjisi doğru bir şekilde Türkiye'ye tanıtılmıştır. ING Bank'ın değerleri çalışanlarımız tarafından benimsenmiş ve kısa sürede iş yapış şekillerine yansımaya başlamıştır.

Bankamızın süregelen yalın ve büyüme hedefli stratejisi yeni ortağımızın Bankacılık anlayışı ve stratejisi ile de örtüşmektedir. 2008 sonunda toplam personel sayımız %7 artarak 6.350'yi aşmıştır. Müşteriye verilen hizmeti ön planda tutan Bankamız 2008 yılında da hemen her iş kolunda büyüme kaydetmeyi başarmıştır.


Bankamız nakit kredi toplamı bir önceki yıl sonuna göre %27 artış göstermiş olup 10,7 milyar TL seviyesine ulaşmıştır. Bankamızın geçmişten beri güçlü olduğu ana iş kollarından biri olan kurumsal bankacılık iş kolunda nakit kredi hacmi 2008 sonuna göre %69 artışla 3,5 milyar TL seviyesini aşmıştır. Bankamızın kârlılığına önemli ölçüde katkıda bulunan işletme bankacılığı kredilerinde yaratılan nakit plasman geçen yıl sonuna oranla %47 artış göstererek 1,1 milyar TL'ye ulaşmış, yine yüksek getirili bireysel bankacılık ürünlerinden ihtiyaç kredilerinde de 2008 yılında %25 oranında artış kaydedilmiştir.

Müşterilerimizin Bankamıza duydukları güvenin göstergesi olan yaygın mevduat tabanımız bir önceki yıla göre %12 artarak 9,9 milyar TL seviyesini aşmış ve Bankamızın asli fonlama kaynağını teşkil etmeyi sürdürmüştür.

2008 yılında vadesi gelen toplam 250 milyon dolar tutarındaki sendikasyon kredileri Bankamız tarafından geri ödenmiştir. Bu fonlama daha ucuz maliyetle ana ortağımızdan kullanılan krediler ile ikame edilmiştir. 2008 yıl sonu itibari ile ING Grubu'ndan kullanılan orta ve uzun vadeli yabancı kaynak tutarı 1,5 milyar dolar seviyesine erişmiştir. Global piyasalarda yaşanan likidite sıkışıklığına rağmen ING Grubu'ndan alınan bu kaynak, ana ortağımızın Türkiye'ye olumlu bakışının ve Türkiye ile ilgili uzun vadeli büyüme hedefinin somut bir göstergesidir.

2008 yılında Bankamız 140 milyon TL net kâr elde etmiş ve yıl içinde ana ortağımızın yapmış olduğu 250 milyon TL tutarındaki nakit sermaye artışı ile birlikte Bankamız özkaynak toplamı 2007 yıl sonuna göre %26 artarak 1,6 milyar TL seviyesini aşmıştır. Ulaşılan güçlü özkaynak yapısı önümüzdeki zorlu 2009 yılında da ihtiyatlı bankacılık anlayışımızın güvencesini teşkil edecektir.

Önümüzdeki yıllarda da ING Bank A.Ş., ING Grubu'nun köklü uluslararası tecrübesi çerçevesinde müşterilerine dünya standardında hizmet sunmaya, müşterilerimizin uzun vadeli iş ortağı olmaya ve Türkiye ekonomisine artan oranda değer katmaya devam edecektir. ING Bank A.Ş. unvanıyla ING Grubu'nun bir parçası olarak geride bırakmış olduğumuz bu ilk yılımızda elde ettiğimiz başarılarla asıl pay sahibi olan tüm çalışma arkadaşlarıma özverili katkılarından dolayı teşekkür eder ve bizlerle çalışmayı tercih eden değerli müşterilerimize şükranlarımı sunarım.



Hakan EMİNSÖY
Genel Müdür ve Yönetim Kurulu Üyesi

2008, Banka için ING Grubu ve kurumsal kültürü ile entegrasyon yılıdır.

ING Bank 2008 yılında hızlı bir dönüşüm ve değişim süreci yaşamıştır. Banka kısa bir süre içinde marka değişim projesini başarıyla tamamlamış; ING Bank unvanı ve kurumsal kimliği Türkiye çapında müşteriyile buluşmuştur.

Banka, dönüşüm sürecinde hizmet kalitesinden ödün vermeden hizmet sunum faaliyetlerine başarıyla devam etmiş, müşteri sayısını artırmayı ve işlem hacimlerini stratejileri doğrultusunda geliştirmeyi sürdürmüştür.

ING Bank'ın bilançosu 2008 yılında %32 oranında büyümüştür.

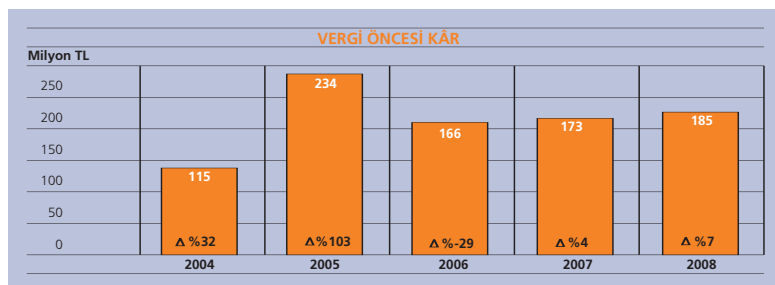
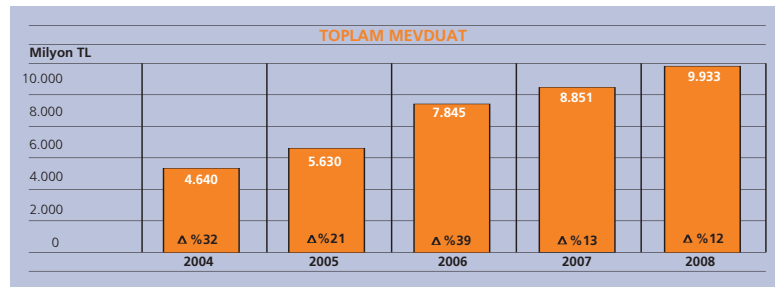
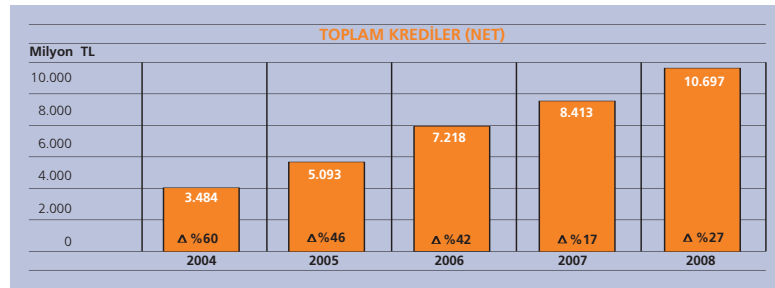
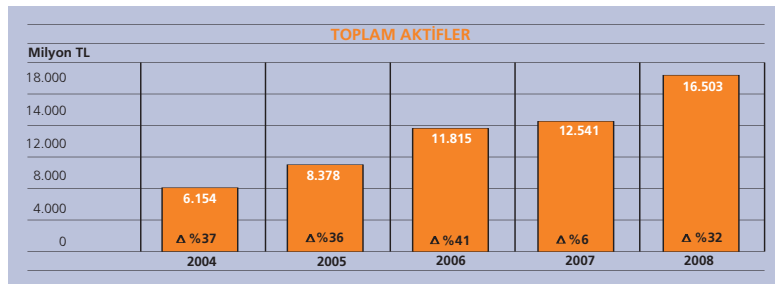
Banka, 2008 yılında ING Grubu ile entegrasyonu hızlı bir şekilde tamamlamış, piyasalarda yaşanan çalkantıları ve rekabeti en doğru şekilde okumayı başarmış; hedefleriyle örtüşen güçlü bir performans sergilemiştir.

ING Bank marka değişimini gerçekleştirdiği 2008 yılında, doğru kurgulanmış stratejileri, güçlü ve yaygın dağıtım ağı, zengin ürün ve hizmet gamı ile yetkin insan kaynağının kendisine tanıdığı avantajları en iyi şekilde kullanmaya ve performansına yansıtmaya devam etmiştir.

2007 yılının sonunda 12.541 milyon TL olan Banka'nın aktif toplamı 2008 yılının sonunda 16.503 milyon TL'ye yükselmiştir.

Bu sonuca göre ING Bank'ın varlıkları bir önceki yıla göre %32 büyümüştür.

ING Bank 2008 yılı üçüncü çeyrek aktif toplamına göre Türkiye'de faaliyet gösteren özel bankalar arasında en büyük 7. banka konumundadır. Banka aynı dönemde mevduatta 6. kredi toplamında ise 7. sırada yer almıştır.



KURUMSAL BANKACILIK

150 yıllık birikim gücümüze güç katıyor

Kurumsal bankacılık ING Bank'ın güçlü olduğu ana iş kollarından biridir.

ING Bank global piyasalarda 150 yıldan beri kurumsal müşterilerine özel tasarlanmış ürünler ve uzmanlaşmış hizmetler sunmaktadır. Bu eşsiz bilgi birikimi ve deneyim, Banka için çok değerli bir varlığa işaret etmekte ve Türkiye'de kurumsal müşterilerle inşa edilmiş bulunan sağlam ilişkilerin her geçen dönem daha da geliştirilmesi ve derinleştirilmesini olanaklı hale getirmektedir.

Müşterilerini birer iş ortağı olarak gören ING Bank'ın kurumsal bankacılık alanındaki hedefi, konvansiyonel bankacılık ürünlerinin yanı sıra değişen bankacılık ihtiyaçlarını da karşılayan ürünler tasarlayarak müşteri sadakatini artırmaktır.

Banka, 2008 yılında Türkiye genelinde kurumsal bankacılık müşterilerine özel hizmet vermek amacıyla, uzman ve deneyimli kadroları bünyesinde bulunduran 9 adet Kurumsal Bankacılık Merkezi ve 8 adet Kurumsal Bankacılık Temsilciliği'ni faaliyete geçirmiştir. ING Bank, kurumsal müşterilerine kredilerden, proje ve dış ticaretin finansmanına, hazine ürünlerinden, risk ve nakit yönetimine kadar çeşitlilik gösteren katma değeri yüksek bir ürün gamı ile hizmet sunmaktadır.

Kurumsal bankacılıktan satırbaşları:

- 2008 yıl sonu itibariyle ING Bank'ın aktif kurumsal müşteri sayısı 2.465'e, kredi limitine sahip kurumsal müşteri sayısı ise 2.446'ya ulaşmıştır.
- 2008 yıl sonu itibariyle farklı sektörlerde faaliyet gösteren kurumsal müşterilere kullanılan nakdi krediler ve gayri nakdi krediler toplamı sırasıyla 3.525 milyon TL ve 3.009 milyon TL olarak gerçekleşmiştir.
- Kurumsal müşterilere kullanılan nakdi ve gayri nakdi kredilerin Banka'nın toplam nakdi ve gayri nakdi kredilerinden aldığı pay sırasıyla %34 ve %71 olmuştur.

Banka, ING Grubu'nun global tecrübesinin yarattığı katma değeri ve rekabet üstünlüklerini en doğru şekilde stratejisine yansıtarak kurumsal bankacılık portföyünde yer alan ve Türkiye'nin lokomotif sektörlerinde faaliyet gösteren çok uluslu ve büyük ulusal şirketler ile iş ortaklıklarını geliştirmeye ve iş hacimlerini artırmaya kararlıdır.

TİCARİ BANKACILIK

Orta ölçekli işletmelere pratik ve etkin ürün ve hizmet sunumu

ING Bank'ın odaklandığı diğer bir ana iş kolu ticari bankacılıktır. Banka, bu iş kolunda orta ölçekli işletmelerin ihtiyacı olan ürün ve hizmetleri yalın ve karşılıklı verimliliğe odaklı bir strateji kapsamında sunmaktadır. ING Bank'ın hizmet sunduğu işletme sayısı ve ticari bankacılık kolundaki iş hacimleri 2008 yılında istikrarlı gelişimini sürdürmüştür.

Ticari bankacılıkta yeni yapılanma

ING Bank, 2008 yılında ticari bankacılık iş kolunu ING Grubu'nun kriterleri paralelinde işletme-mikro ve kurumsal segment tanımlamasına uygun olarak yeniden yapılandırmıştır.

Bu yapılandırmaya uygun olarak, daha önce ticari bankacılık iş kolu bünyesinde hizmet sunulan müşterilerin bir kısmı, müşteri verimliliğini ve tatminini artırmak amacıyla, diğer segmentlere devredilmiştir.

Yıl boyunca sürdürülen etkin ve yoğun pazarlama faaliyetleri sonucunda, ING Bank diğer segmentlere devrettiği müşteri adetlerini telafi etmenin ötesine geçmiş, ticari bankacılık müşteri sayısını portföye yeni katılan firmalarla önemli oranda artırmıştır.

Kolay ve güvenilir bankacılık

ING Bank'ın kolay ve güvenilir bankacılık anlayışı çerçevesinde yapılandırılmış bulunan ticari bankacılık iş kolu, 5 ila 40 milyon euro aralığında ciroya sahip yerli ve yabancı sermayeli tüm firmalara hizmet sunmaktadır.

Revize edilmiş ciro kriterleri dahilinde, ING Bank'ın ticari bankacılık işkolunda aktif olarak kredili ve cari hesap bazında çalıştığı müşteri adedi 2008 yılının sonunda 12.100'e ulaşmıştır.

Çeşitlenen ve derinleşen müşteri ilişkileri

Yeni müşteri kazanımına önem veren ING Bank, portföyündeki müşterileriyle etkin ve verimli bir çalışma ortamı yaratmayı ve tahsis ettiği kredi limitlerinin aktif bir şekilde kullanılmasını sağlamayı bir diğer öncelikli hedefi olarak görmektedir.

ING Bank, bu hedefi doğrultusunda 2008 yılında da yoğun pazarlama faaliyetlerine ağırlık vermiştir. Portföydeki müşterilerle derinleşme sağlanırken, yeni müşteri kazanımı güçlü olmuş, ING Grubu üyesi olmanın yarattığı uluslararası sinerjinin olumlu etkileri gelişen müşteri ilişkilerinde önemli rol oynamıştır.

2008 yıl sonu itibariyle

- nakdi krediler %8 artarak Banka genelinde %19'luk pay ile 1.957 milyon TL'ye
- gayri nakdi krediler %30 artarak Banka genelinde %25'lik pay ile 1.076 milyon TL'ye
- toplam krediler ise %15 artarak Banka genelinde %20'lik pay ile 3.033 milyon TL'ye yükselmiştir.

Zor ekonomik koşullara rağmen ticari müşterilere katkı sürdürülmüştür. Ekonomik değer üreten, etik değerler çerçevesinde çalışan, şeffaflığa önem veren ve büyüme momentumuna sahip tüm ticari firmalar ING Bank için potansiyel birer müşteridir. Bu anlayış, ING Bank'ın bütün pazarlama çalışmalarının temelini oluşturmaktadır.

Ticari bankacılık kapsamında ING Bank, Türkiye genelinde faaliyet gösteren büyük firmaların tedarikçileri, bayileri ve yan sanayi şirketlerine de ürün ve hizmetlerini sunmaktadır.

2008 yılında baş gösteren ve tüm dünya piyasalarını etkisi altına alan ekonomik ve finansal krizin olumsuz etkilerine karşın Banka, ING Grubu'nun genel stratejisi kapsamında, ticari bankacılık iş kolunda pazarlama faaliyetlerine yoğun bir şekilde devam etmiş; ekonomiye ve müşterilerine olan katkısını sürdürmüştür.

Ekonomik ortamın zorlayıcı şartlarına rağmen, ING Bank, 2009 yılında da ticari bankacılık stratejisini aynı değerler çerçevesinde icra etmeye ve hizmetlerini müşterilerine sunmaya devam edecektir.

İŞLETME BANKACILIĞI

KOBİ'lere sağlanan kredi desteğinde yüksek hedefler

ING Bank'ın hedefi, KOBİ müşteri portföyünü her geçen yıl büyütmek ve bu segmente kullanılan kredi hacimlerini büyütme. ING Bank işletme bankacılığı iş kolu, yıllık cirosu 5 milyon eurodan az olan işletmelerin finansal ihtiyaçlarına yönelik çözümler sunmaktadır. 2008 yılında ING Bank işletme bankacılığı iş kolunda yurt çapına yayılmış şube ağında hizmet veren 374 uzman personeli ile işletmelere finansal yönden destek olmayı sürdürmüştür; müşteri kazanımı ve kredi gelişimi konularında sektör ortalamalarının üzerinde büyüme kaydetmiştir.

Müşteri adedinde %30, nakdi kredilerde %47 artış

2008 yılında, ING Bank'ın hizmet sunduğu işletme bankacılığı müşteri adedi %30 artış ile 205.000'e ulaşmıştır. İşletme bankacılığı iş kolunda kullanılan nakdi kredi tutarı %47 artış ile 1.131 milyon TL'ye, gayri nakdi krediler ise %66 artış ile 165 milyon TL'ye ulaşmıştır. Bu dönem içinde 28 bin KOBİ'ye kredi desteği sağlanırken, toplam mevduat hacmi %18 büyüyerek 292 milyon TL'ye ulaşmıştır.

ING Bank, küçük ve orta boy işletmelerin finansal ihtiyaçlarını uygun faiz oranları ile karşılamak amacıyla ticaret, sanayi, esnaf ve meslek odaları ile imzaladığı protokoller kapsamında oda üyesi firmalara kredi desteği sağlamaya yıl boyunca devam etmiştir. Bu kapsamda düzenlenen farklı kredi kampanyaları kapsamında Banka, müşterilerine 418 milyon TL kredi kullanırmıştır.

"1'den 1'e Kredi"

Mikro işletme kredilerinin toplam Banka portföyü içindeki payını arttırmayı hedefleyen "1'den 1'e Kredi", KOBİ'lere özel faiz oranları içeren kampanyalarda öne çıkan bir ürün olarak 2008 yılında talep görmeye devam etmiştir.

ING Bank, işletme bankacılığındaki büyüme hedefleri kapsamında, stratejik önemi olan kurum ve kuruluşlar ile ortaklık anlaşmaları yapmaya da devam etmiştir. Türk Telekom Bayi İlerleme projesi ürün paketleri, bu tip çalışmalara örnek niteliğindedir.

İşletme bankacılığı çatısı altında 2007 yılında başlatılan ve çiftçilere finansal destek sağlamayı öngören tarım kredileri ve pilot şube uygulamalarına devam edilmiş; bölgesel ürün yetiştiricilerine yönelik projeler hazırlanarak daha fazla sayıda çiftçiye kaynak kullanılmıştır.

KOBİ'lerin hayatını kolaylaştırmak hedefiyle...

ING Bank KOBİ müşterilerinin hayatını kolaylaştırmak ve daha fazla KOBİ'ye daha hızlı bir şekilde ulaşabilmek amacıyla mevcut hizmetlerine ilave olarak yeni ürün paketlerinin oluşturulması çalışmalarına başlamıştır.

Banka, aynı kapsamda müşterilerinin kredi taleplerini en doğru ve en hızlı şekilde değerlendirmek amacıyla Basel II kriterleri ile uyumlu kredi sistem ve süreçlerini iyileştirmeye ve geliştirmeye yönelik projeleri de yürütmektedir.

Büyüme hedeflerine paralel yeni yapılanma

ING Bank'ın büyüme hedeflerine uygun olarak ve satış faaliyetlerinin verimli bir şekilde koordine edilebilmesi ve müşteri ihtiyaçlarının hızlı bir şekilde tespit edilebilmesi amacıyla Genel Müdürlük ve Bölge Müdürlükleri seviyesinde yeni yapılandırılmalara gidilmiştir.

Bu kapsamda, ING Bank'ın yurt genelinde faaliyet gösteren Bölge Müdürlüğü sayısı 3'den 10'a çıkarılmış; Genel Müdürlük organizasyon yapısı ise Pazarlama/Stratejik Planlama ve Satış Koordinasyon Grupları oluşturularak yeniden düzenlenmiştir.

ING Bank, 2008 yılında temelleri atılan ve uygulamaya başlanan hızlı ve yaygın büyüme stratejileri kapsamında, işletme bankacılığı alanında da büyümeye odaklıdır. Banka, sektörde fark yaratan, kaliteli ve müşteri odaklı hizmet anlayışı ile müşteri portföyünü ve plasman hacmini artırmayı ve aynı zamanda kârlılıkta sektörün önde gelen bankaları arasında yer almayı öngörmektedir.

BİREYSEL BANKACILIK

Bireylerin tüm ihtiyaçlarını karşılayan, alternatifli ve kaliteli ürün yelpazesi

ING Bank rekabetin sürekli arttığı ve yoğunlaştığı bireysel bankacılık alanındaki çalışmalarına 2008 yılında da tüm hızıyla devam etmiştir.

ING Bank geniş ve yaygın dağılımlı güçlü müşteri tabanının tüm ihtiyaçlarını karşılayan, alternatifli ve kaliteli ürün yelpazesi ile bireysel bankacılık iş kolunda sağlam bir duruşa ve rekabet gücüne sahiptir.

İhtiyaç kredileri: ekonomik durgunluk döneminde hızlı artış

ING Bank ihtiyaç kredilerinde yeni kampanyalar ile pazarlama çalışmalarına devam etmiştir.

Banka, ekonomik durgunluğun yaşandığı yılın ikinci döneminde gerçekleştirdiği kampanyalar ile hızlı bir satış trendi yakalamış ve 205 bine yakın yeni ihtiyaç kredisi kullanırmıştır. İhtiyaç kredilerinin tüm bireysel krediler içerisinde yaşayan bakiye payı %30 olarak hesaplanmıştır.

Konut kredilerinde yeni yapılanma

ING Bank, 2008 yılında konut kredileri alanındaki etkinliğini artırmak ve müşterilerine en iyiyi sunabilmek amacıyla Konut Finansmanı Pazarlama yapılanmasını hayata geçirmiştir.

Doğru müşteriye doğru mortgage ürününü sunabilmek ve fark yaratabilmek adına yaklaşık 500 bireysel pazarlama personeline mortgage eğitimi sunan ING Bank, 2008 yılında farklı müşteri beklentilerine cevap verebilecek nitelikte 22 adet mortgage ürünü ile hizmet sunulmuştur.

Turuncu Anahtar

ING Bank, 2008'de Turuncu Anahtar mortgage ekibini oluşturmuştur. Bu kapsamda,

- Her bir ING şubesinde bir kişi olmak üzere toplam 350 kişilik Turuncu Anahtar Mortgage Ekibi göreve başlamıştır.
- Turuncu Anahtar Mortgage ekibi logosu ve ortak iletişim adresi oluşturulmuştur.
- Turuncu Anahtar afiş ve broşürleri hazırlanarak ING Bank şubelerine asılmıştır.

ING Bank web sitesinde konut kredileri hakkında bilgi aktaran alanlar revize edilmiş, tanıtıcı bannerlar eklenmiş ve kullanıcı dostu uygulamalar olan Mortgagemetre, chat, Mortgage Randevu, Kolay Bul, 4 Adımda mortgage, anket uygulamaları hayata geçirilmiştir. Çağrı Merkezi mortgage ekibi oluşturulmuş ve Banka müşterilerine daha iyi hizmet verilebilmesi adına mortgage eğitimine tabi tutulmuştur. Çağrı Merkezi menüsü güncellenerek 7 tuşu konut kredilerine tahsis edilmiş; Merkez aracılığıyla da mortgage randevu taleplerinin alınabilmesi sağlanmıştır.

Taşıt Kredileri ve Bayi Online Satış Sistemi (BOSS)

Otomotiv sektörü 2008 yılında piyasada yaşanan olumsuzluklardan en çok etkilenen sektörlerin başına yer almıştır. ING Bank, yoğun rekabetin yaşandığı ve taşıt kredileri yaşayan bakiyesinde düşüşün gözlemlendiği bu sektördeki varlığını ve üst sıralardaki yerini korumuştur.

BOSS, taşıt kredileri kategorisinin en önemli bir kredi kanalı olmayı sürdürmüştür. 466 adet sistem üyesi bayi ile işbirliği içinde çalışan ING Bank toplam taşıt kredilerinin %42'sini BOSS sistemi üzerinden üretmiştir.

Piyasaya hakim olan olumsuz koşullara paralel olarak tüzel kişi taşıt kredilerinin durdurulduğu 2008 yılında, ING Bank lansmanını gerçekleştirdiği Turuncu Kredi ürünü ile taşıt kredileri alanındaki çalışmalarına yeni bir soluk getirmiştir.

Taşıt kredilerinin toplam bireysel krediler içerisindeki payı %19 olarak gerçekleşmiştir.

Tabana yayılmış mevduat portföyü

ING Bank vadeli mevduat, repo, yatırım fonu, hisse senedi işlemlerine aracılık, hazine bonusu, Eurobond ve türev ürünlere kadar çeşitlilik gösteren geniş bir ürün yelpazesine bireysel müşterilerinin yatırım ihtiyaçlarına cevap vermektedir. Banka'nın sunduğu yatırım ürünleri müşterilerin kişisel risk algılaması, tercihleri ve portföy büyüklüğüne göre farklı alternatifleri içermektedir.

ING Bank, 2008 yılında da müşteri odaklı hizmet yaklaşımıyla mevcut ürünlerini geliştirmeye ve yenilikçi ürünlerle müşteri ihtiyaçlarına en etkin bir şekilde cevap vermeye devam etmiştir.

ING Bank'ın bireysel müşteri mevduat bakiyesi 2008 yılı sonunda %9 oranında artarak 6.705 milyon TL'lik büyüklüğe ulaşmıştır. Aynı dönemdeki TL mevduat artışı %14 olarak gerçekleşmiştir.

Tamamlayıcı ürün ve hizmetler

Tamamlayıcı ürün ve hizmet sunum gücü ING Bank'ın müşteri tabanını yaygınlaşmasına, müşteri ilişkilerinin derinleşmesine, müşteri bağlılığının artmasına katkıda bulunmaktadır.

Banka, bireysel bankacılık müşterilerine klasik bankacılık hizmetlerinin yanı sıra, yaygın şube ağı üzerinden sigorta, Western Union uluslararası para transfer hizmetleri ve bireysel emeklilik ürünlerini de sunmaya devam etmiştir. ING Bank, 2008 yılında Western Union işlem adetlerinde %6, komisyon gelirlerinde ise %9 büyüme kaydetmiştir.

Banka'nın gelir tabanı açısından kilit önem taşıyan tamamlayıcı ürün ve hizmetler, ING Bank'ın sürekli olarak geliştireceği ve yenilikçi iş yaklaşımı ile destekleyeceği bir iş alanı olmaya devam edecektir.

KREDİ KARTLARI

Bonus Program ortaklığı

ING Bank 2008 yılının sonundan itibaren kredi kartlarını Türkiye'nin en güçlü kredi kartı markalarından biri olarak değerlendirilen Bonus Programının özellikleri ve avantajları ile donatmıştır.

Garanti Bankası ile gerçekleştirilen kredi kartı iş ortaklığı ING Bank'ın müşterilerine yaygın üye işyeri ağı ve birbirinden cazip kampanyalarla hizmet sunmasını hedeflemektedir.

ING Bank, düzenlenen kampanyaların da etkisiyle 2008 yılında kredi kartı adedini %6, yaşayan kart bakiyesini ise %9 artırmıştır. Aynı dönemde ING Bank'ın kredi kartı adedi 782.884'e çıkmıştır.

ALTERNATİF DAĞITIM KANALLARI

Değişim sürecinde önemli rol

2008 yılı içerisinde gerçekleştirilen Oyak Bank'tan ING Bank'a geçiş döneminde Banka alternatif dağıtım kanallarını hizmet kalitesinden ödün vermeden, müşterilerine 7 gün 24 saat kesintisiz ve kaliteli hizmet sunmak amacıyla yoğun olarak kullanmaya devam etmiştir.

Banka'nın alternatif dağıtım kanalları ATM'ler, internet ve telefon bankacılığı uygulama modüllerinden oluşmaktadır.

Sürekli geliştirilen alternatif dağıtım kanalları, ING Bank için bir hizmet kanalı olmanın ötesine geçmiş ve Banka'nın değişim sürecindeki en önemli itici güçlerden birisi haline gelmiştir.

Alternatif dağıtım kanalları hizmet kalitesi çeşitli platformlarda ödüllendirilen ING Bank, şubelerinin artan miktarda katma değerli hizmetler sunmasına olanak tanımaktadır. Banka müşterilerinin zamandan ve mekandan bağımsız olarak, güvenli, kolay ve daha düşük maliyetli hizmet alabilecekleri bu kanalları daha kaliteli ve daha etkin hizmet sunma sürecinde yoğun olarak kullanmaya devam edecektir.

Toplam 4,5 milyon çağrı

444 0 600 numaralı erişim hattından müşterilere hizmet sunan ING Bank Çağrı Merkezi'ne gelen çağrı sayısı 2008 yılında 4,5 milyona ulaşmıştır. Çağrı Merkezi üzerinden müşteriye sunulan zengin hizmet yelpazesi kadar, %97 oranında sağlanan müşteri memnuniyeti de geçiş ve değişim sürecinde ING Bank hizmet farkının ortaya konmasında önemli rol oynamıştır.

ING Bank, yenilikçi telefon bankacılığı uygulamalarıyla, müşterilerine en hızlı ve doğru şekilde hizmet sağlamayı ve müşteri sadakatini sürekli pekiştirmeyi hedeflemektedir.

İşletme bankacılığı müşterilerine de hizmet...

ING Bank Çağrı Merkezi yapılanmasında 2008 yılı içerisinde oluşturulan en önemli yenilik, işletme bankacılığı müşterilerinin de Merkezdən hizmet almaya başlaması olmuştur.

Maliyet optimizasyonu adına

Temel bir hizmet kanalı olarak çalışan ING Bank Çağrı Merkezi, Banka'nın operasyonel maliyetlerin düşürülmesinde ve maliyet tabanının sürekli kontrolünde önemli bir rol oynamaktadır. Çağrı Merkezi işselleştirmiş olduğu satış gücüyle bir kâr merkezi olarak da değer üretmekte ve temel bir pazarlama işlevi yerine getirmektedir.

ING Bank artan çağrı trafiğini müşteri memnuniyetinden ödün vermeden karşılamaya kararlıdır. Şube dışı dağıtım kanallarından, erişimi en kolay olan, telefon bankacılığında, çağrı ve işlem maliyetlerini düşürecek, verimliliği artıracak teknoloji yatırımı ve projeler süreklilik gösterecektir. ING Bank telefon bankacılığı hizmetlerini büyütmeyi ve etkinleştirmeyi sürdürecektir.

Bankacılık işlemlerinin %10'u internet üzerinden gerçekleşiyor.

ING Bank'ta bankacılık işlemlerinin %10'u İnternet Şubesi üzerinden yapılmaktadır.

%10'luk kanal kullanım oranı, işlem çeşitliliği, rekabetteki gücü ve satış potansiyeli ile ING Bank İnternet Şubesi, Banka'nın alternatif dağıtım kanalları içerisinde her geçen gün giderek daha fazla önem kazanmaktadır.

ING Bank web sitesi, 2008 yılında, interaktif tasarım dünyasının başarılı işlerini ortaya koymayı ve desteklemeyi amaçlayan Interactive Media Awards tarafından bankacılık dalında "Üstün Başarı Ödülü"ne değer görülmüştür. Marka değişim sürecinde, yeni tasarımlı internet şubesi ve kurumsal internet sitesi hazırlanarak uygulamaya alınmıştır.

Teknolojisi yenilenen, işlem menüsü zenginleşen, kullanıcı dostu yeni ING Bank kurumsal internet sitesi ve İnternet Şubesi müşteriler tarafından yüksek beğeni ile karşılanmış; yeni versiyon internet bankacılığının başarısı uluslararası yarışmalarda alınan ödül ile tescillenmiştir.

Güvenlik odaklı internet bankacılığı

ING Bank'ın yenilikçi güvenlik uygulamaları 2008 yılına da damgasını vurmuştur: IP kısıtlama ve hesap kısıtlama gibi ek özelliklerle artırılan web sitesinin güvenliği, Banka'nın web bankacılığı alanında da rekabetin önünde gidebilmesine ve güçlü duruşunu sürdürmesine olanak tanımıştır. ING Bank, ürün ve hizmetlerinin internetteki bilinirliğini ve bulunabilirliğini artırmak amacıyla, 2008 yılında ING Bonus Card ürün mikro sitesi ile internetten VOB işlemleri yapma imkanı sunan yeni hizmet modülünü yayına almıştır.

ING Bank kurumsal web sitesi ve İnternet Şubesi, satış odaklı bir yaklaşımla yeniden yapılandırılmıştır. Banka, internet üzerinden müşterilerine özel ve kişiselleştirilmiş ürün satış önerilerinde bulunan satış projesinin ilk fazını 2008 yılında devreye sokmuştur.

ING Bank ATM'lerinde hizmete açıklık oranı %99 olarak gerçekleşmiştir.

Ülke genelindeki 841 adet kurulu ATM'si, %4'lük pazar payı ve %99'luk hizmete açıklık oranı ile ING Bank, ülkemizin en büyük ve en etkin ATM ağına sahip bankalarından birisidir. Her bir şubesinde en az bir adet ATM bulunan ING Bank, ATM'lerin 473 adedini şube dışı noktalarda konumlandırmış ve Türkiye genelinde yaygın bir kapsama ve hizmet alanı oluşturmuştur. 2008 yılında, ATM'ler üzerinden gerçekleştirilen ortalama aylık finansal işlem sayısı 2,2 milyon adet, toplam yıllık işlem adedi 48,1 milyon adede ulaşmıştır.

HAZİNE YÖNETİMİ, PARA PİYASALARI VE FİNANSAL KURUMLAR

ING Bank kaliteli hizmet anlayışı ile müşterilerinin hazine işlemlerindeki sürekli tercihi olmayı sürdürmektedir.

Para ve sermaye piyasalarında aktif

ING Bank, Türkiye para ve sermaye piyasalarının aktif bir katılımcısıdır. 12 adet DİBS piyasa yapıcısından biri olan ING Bank, aynı zamanda, TL libor faiz kotasyonu açıklama yetkisine de sahiptir. ING Bank, müşteri odaklı para ve sermaye piyasaları politikalarını 2008 yılında da sürdürmüştür; 2008 yılında 123,8

milyar dolarlık kısmı müşteri kaynaklı olmak üzere toplam 258,9 milyar dolarlık döviz işlemine aracılık etmiştir. Aynı dönemde ING Bank, 29,5 milyar TL'lik (ihale hariç) hazine bonusu ve devlet tahvil işlemleri gerçekleştirmiştir.

ING Bank ülkemizde vadeli işlemler ve opsiyon piyasasının faaliyete geçmesiyle beraber türev ürünlerde de atağa geçmiştir. Banka bu eksende müşterisine sunduğu ürün yelpazesini geliştirmiş ve işlem hacimlerini önemli oranda artırmıştır. ING Bank'ın türev ürün işlem hacmi 2008 yılında 3,5 milyar dolar seviyesinde gerçekleşmiştir.

Güçlü yurt dışı ilişkiler, ticaret finansmanında uzmanlık

Banka yaygın ve köklü uluslararası ilişkilerini, ING Grubu'nun bir üyesi olmanın getirdiği avantajlarla birleştirerek müşterilerinin dış ticaret işlemlerine en iyi koşullarda aracılık etmektedir.

ING Bank, müşterilerinin fon taleplerini karşılamak amacıyla, 2008 yılında gerek ING Grubu'ndan gerekse muhabir bankalardan prefinansman, post finansman, işletme sermayesi ve genel amaçlı finansmanlar sağlamıştır. Banka aynı zamanda, ECA ve GSM kredilerinde sahip olduğu geniş fonlama imkanlarını da müşterilerine sunmaya devam etmektedir.

ING Grubu'nun bir üyesi olmak, Banka'ya daha yüksek hacimli ve ucuz fonlama olanakları kazandırmıştır. Bu güçlü sinerji ile ING Bank, 2008 yılında uluslararası piyasalardan kaynak temini amaçlı sendikasyon ve seküritizasyon gibi doğrudan borçlanma yapma ihtiyacı duymamıştır.

Müşterilerine yaygın muhabir ağı üzerinden geleneksel dış ticaret finansmanı hizmetlerini sunan ING Bank, uluslararası kalkınma ve yatırım bankaları ile de yakın bir iş birliği içinde çalışmaktadır. ING Bank'ın bu çok yönlü ilişkiler geliştirme stratejisi, uluslararası bankacılık alanındaki uzmanlığı ile birleşmekte ve Banka'nın müşterilerine gelişmiş finansman teknikleri ile yapılandırılmış, uygun koşullara sahip uzun vadeli kredi paketleri sağlamanın önemli bir yer tutmaktadır.

ING Bank, Dünya Bankası kaynaklı EFIL IV kredisinde aracılık eden bankalar arasında yer almaktadır. Bu kredi, ihracatçı, yurtdışı müteahhitlik ve turizm alanında faaliyet gösteren firmaları uzun vadeli yatırım finansmanında desteklemeyi öngörmüştür.

ING Bank, hızla değişen makro ekonomik koşullar çerçevesinde, 2009 yılında da ticaret finansmanı alanında aktif olmaya ve katma değeri yüksek, yenilikçi ürünler sunmaya devam edecektir.

Projeler ve Yapılandırılmış Krediler

Altyapı, enerji, doğal kaynaklar, otomotiv ve telekomünikasyon sektörlerinde aktif bir banka

Türkiye’de son yıllarda hızla artan uzun vadeli yatırımlar kadar özelleştirmeler de yabancı yatırımcıların ilgisini artırmıştır. Gerçekleştirilen şirket satın almaları ve birleşmeleri, proje ve yapılandırılmış finansman ürünleri açısından önemli bir iş sahası oluşturmuş, piyasada güçlü bir talep gözlenmiştir.

ING Bank farklı sektörlerde faaliyet gösteren müşterilerine proje finansmanı ve yapılandırılmış finansman ürünleri sunmaktadır. Altyapı, enerji, doğal kaynaklar, otomotiv ve telekomünikasyon ING Bank’ın iş portföyünde öne çıkan sektörler konumundadır.

ING Bank, üyesi olduğu ING Grubu’nun proje ve yapılandırılmış finansman iş kolundaki global tecrübelerinden de faydalanarak büyümeyi hedeflemektedir. ING Grubu’nun bir üyesi olmanın getirdiği uzun vadeli ve cazip koşullu fonlama kaynaklarına ulaşma yetkinliği, Banka’nın bu hedefini artan oranda destekleyecek çok değerli bir güçtür.

Sendikasyon ve kulüp kredilerinde önemli paylar

ING Grubu kurumsal şirketlerin gerek kısa gerekse uzun vadeli sendikasyon ve kulüp kredilerinde yıllardan beri önemli paylar almaktadır. Banka, ING Grubu’nun yeni bir üyesi olarak, bu alanda da aktif rol almayı öngörmektedir.

Uluslararası piyasalarda yaşanan zorluklara rağmen ING Bank, seçici yaklaşımını ve ihtiyatlı kredi politikalarını koruyarak müşterilerinin uzun vadeli kaynak ihtiyaçlarına yapılandırılmış finansman ürünleri ile destek vermeyi hedeflemektedir.

Uzun vadeli kredilerde riski minimuma indirmek amacıyla, detaylı proje/nakit akış analizleri yapılmakta, nakit akışının ve riskin takibine yönelik mekanizmalar oluşturulmaktadır. Diğer taraftan kredilerin güçlü teminatlarla desteklenmesine özel önem verilmektedir.

ING Bank, ING Grubu işbirliği ve sinerjisi ile gerek Türkiye’de yatırım yapmayı planlayan yabancı firmalara gerekse yurt dışına açılan Türk yatırımcılarına finansal danışmanlık hizmetleri de sunmaktadır. Önümüzdeki dönemde ING Bank danışmanlık alanında daha da aktif olmayı ve payını arttırmayı planlamaktadır.

İŞTİRAKLERİMİZ

ING European Financial Services

ING European Financial Services, Dublin Uluslararası Finans Merkezi’nde faaliyet gösteren bir finansal hizmet şirkettir.

1994 yılından beri hizmet vermekte olan şirketin tüm faaliyetleri İrlanda yasalarına ve mevzuatına tabidir. Marka değişim projesi kapsamında şirketin Oyak European Finance Plc olan unvanı ING European Financial Services Plc olarak değiştirilmiştir. Unvan değişikliği, 24 Haziran 2008 tarihi itibarıyla tescil edilmiştir. Bağımsız denetime tabi tutulmuş 2008 yıl sonu bilanço verilerine göre Şirket’in toplam varlıkları 276 milyon dolar, özkaynakları ise 3 milyon dolardır.

ING Portföy Yönetimi

ING Portföy Yönetimi kurumsal ve bireysel müşterilere portföy yönetim hizmetleri sunmak üzere Türkiye’de kurulan ilk portföy yönetim şirkettir. Marka değişim projesi kapsamında şirketin Oyak Portföy Yönetimi A.Ş. olan unvanı ING Portföy Yönetimi A.Ş. olarak değiştirilmiş olup unvan değişikliği 29 Mayıs 2008 tarihi itibarıyla tescil edilmiştir.

Mali piyasalardaki engin bilgi ve tecrübe birikimini, yönetmekte olduğu fonların en iyi şekilde değerlendirilmesi amacıyla kullanan ING Portföy’ün yönettiği toplam portföy büyüklüğü 2008 yıl sonunda 883 milyon TL olarak gerçekleşmiştir. Şirket, ING Bank ve ING Emeklilik yatırım fonlarının yanı sıra toplam 64 bireysel ve kurumsal müşteriye de portföy yönetim hizmetleri sunmaktadır. Şirketin 2008 yılı net kârı 2,2 milyon TL, aktif büyüklüğü ise 12 milyon TL olarak gerçekleşmiştir.

ING Finansal Kiralama

ING Finansal Kiralama, 29 Eylül 2008 tarihinde finansal kiralama faaliyetlerinde bulunmak ve bu faaliyetler ile ilgili olarak her türlü işlem ve sözleşmeler yapmak amacıyla kurulmuştur. Şirketin faaliyetlerine 2009 yılında başlaması hedeflenmektedir.

ING Faktoring

ING Faktoring, 29 Eylül 2008 tarihinde ithalat, ihracat ve yurt içi faktoring faaliyetlerinde bulunmak amacıyla kurulmuştur. Şirketin faaliyetlerine 2009 yılında başlaması hedeflenmektedir.



**ING'nin hedefi
hissedarlarına rakiplerinin
ortalamasından daha
yüksek bir büyüme ve
getiri sağlamak yolu ile
değer katmaktır.**

31 Aralık 2008 tarihi itibariyle ING Grubu'nun konsolide finansal göstergeleri

Krediler

620
Milyar Euro

Mevduat

523
Milyar Euro

Toplam Aktifler

1,3
Trilyon Euro

Özkaynaklar

29
Milyar Euro

150 yıllık deneyim

Dünyanın lider finansal hizmet kuruluşları arasında yer alan ING, bankacılık, sigortacılık ve varlık yönetimi alanlarında faaliyet göstermektedir.

Hollanda merkezli olan ING, 1991 yılında 150 yıllık bir geçmişe sahip NMB Postbank ile lider sigorta şirketi Nationale-Nederlanden'in birleşmesi sonucunda doğmuştur. Birleşme öncesinde de uluslararası piyasalarda hizmet veren her iki şirket, bu birleşme ile dünyanın önde gelen finansal hizmet sağlayıcılardan biri konumuna gelmiştir.

50'yi aşkın ülkede 85 milyon müşteri

ING Grubu 50'yi aşkın ülkedeki 130 bin çalışanı ile bireysel, kurumsal/ticari müşteriye geniş kapsamlı ürünler, hizmet ve çözümler sunmaktadır.

ING'nin hedefi hissedarlarına rakiplerinin ortalamasından daha yüksek bir büyüme ve getiri sağlamak yolu ile değer katmaktır. Müşteri odaklı bir grup olan ING'nin misyonu müşterilerinin finansal geleceklerini yönetmelerine yardımcı olmaktır. ING Grubu bu misyonunu, müşteri memnuniyetini sağlayarak ve aynı zamanda maliyet, risk ile itibarın yönetilmesi gibi ilkelerin doğru icrası ile gerçekleştirmektedir.

Uluslararası bir marka olan ING'nin, dünya çapındaki iştiraklerinin hemen hemen tümü ING markası altında faaliyet göstermektedir.

Yönetim Kurulu



John T. Mc Carthy
Başkan



Cornelis P. A. J. Leenaars
Başkan Vekili



A. Mehmet Özdeniz
Üye



Brunon C. Bartkiewicz
Üye



Ralph A. J. G. Hamers
Üye



Can Erol
Üye



İ. Reha Uz
Üye



Hakan Eminsoy
Genel Müdür ve Üye



Sarper V. Özten
Denetçi



Mehmet Hançerli
Denetçi

Üst Yönetim



Hakan Eminsoy
Genel Müdür



Ayşegül Akay
Genel Müdür Yardımcısı
Proje ve Yapılandırılmış Krediler



Kenan Atar
Genel Müdür Yardımcısı
Bilgi Teknolojileri



Nejat Bilginer
Genel Müdür Yardımcısı
İnsan Kaynakları ve Yönetim Hizmetleri



Vincent Paul Van Den Boogert
Genel Müdür Baş Yardımcısı
Perakende Bankacılık



Gülden Çağlı
Genel Müdür Yardımcısı
Operasyon, Proje Yönetimi ve Kalite



Didem Çerçi
Genel Müdür Yardımcısı
Ticari Bankacılık



Çiğdem Dayan
Baş Hukuk Müşaviri
Hukuk Müşavirliği



Gülçin Gökçen
Genel Müdür Yardımcısı
Kurumsal Bankacılık



Sudad Hamam
Risk Yönetimi Başkanı
Risk Yönetimi Başkanlığı



Nihat Karadağ
Genel Müdür Yardımcısı
Şube Yönetimi ve Satış



Adrianus Johannes Antonius Kas
Genel Müdür Yardımcısı
Krediler



Cem Muratoğlu
Genel Müdür Yardımcısı
Bireysel Bankacılık Pazarlama



Selami Özcan
Genel Müdür Yardımcısı
Kart Hizmetleri ve Alternatif Dağıtım Kanalları



Özgür Öztürk
Genel Müdür Yardımcısı
Konut Finansmanı



Hüseyin Sivri
Genel Müdür Yardımcısı
Bilgi Sistemleri, Altyapı, Mimari,
Uyum ve Güvenlik



Alp Sivrioğlu
Genel Müdür Yardımcısı
Mali Kontrol



Servet Taze
Genel Müdür Yardımcısı
Kurumsal Pazarlama



Cenk Tülümen
Genel Müdür Yardımcısı
Hazine ve Finansal Kurumlar



Gökhan Yurtçu
Teftiş Kurulu Başkanı
Teftiş Kurulu Başkanlığı

Yönetim ve Kurumsal Yönetim Uygulamalarına İlişkin Bilgiler

YÖNETİM VE KURUMSAL YÖNETİM UYGULAMALARINA İLİŞKİN BİLGİLER

YÖNETİM KURULU BAŞKAN VE ÜYELERİ, GÖREV SÜRELERİ, SORUMLU OLDUKLARI ALANLAR, ÖĞRENİM DURUMLARI, MESLEKİ DENEYİMLERİ

Adı, soyadı ve görevi	Bu görevde süresi (*)	Sorumluluk alanı	Öğrenim durumu	Mesleki deneyimi
John T. Mc Carthy, Başkan	1 yıl	Kanunen belirlenen	Yüksek Lisans	37 yıl
Cornelis P.A.J. Leenaars, Başkan Vekili	1 yıl	Kanunen belirlenen	Doktora	21 yıl
A. Mehmet Özdeniz, Üye	5 yıl	Kanunen belirlenen	Lisans	39 yıl
Brunon C. Bartkiewicz, Üye	1 yıl	Kanunen belirlenen	Yüksek Lisans	16 yıl
Ralph A.J.G. Hamers, Üye	1 yıl	Kanunen belirlenen	Yüksek Lisans	20 yıl
İ. Reha Uz, Üye	1 yıl	Kanunen belirlenen	Yüksek Lisans	26 yıl
Can Erol, Üye	1 yıl	Kanunen belirlenen	Lisans	22 yıl
Hakan Eminsoy, Genel Müdür ve Üye	5 yıl	Kanunen belirlenen	Lisans	24 yıl

(*) 28.03.2008 tarihinde gerçekleştirilen Olağan Genel Kurul'da yeniden seçilmişlerdir.

BANKA'NIN YÖNETİM KURULU BAŞKAN VE ÜYELERİ, DENETİM KURULU ÜYELERİ İLE GENEL MÜDÜR VE YARDIMCILARININ VARSA BANKA'DA SAHİP OLDUKLARI PAYLARA İLİŞKİN AÇIKLAMALAR

31 Aralık 2008 tarihi itibarıyla hissedarlar ve sermaye yapısı aşağıda belirtilmiştir:

Ad Soyad/Ticari Unvanı	Pay Tutarları TL	Pay Oranları (*)	Ödenmiş Paylar TL	Ödenmemiş Paylar
ING Bank N.V.	1.324.098.143	100,00	1.324.098.143	0,00
John T. Mc Carthy	1	0,00	1	0,00
Cornelis P.A.J. Leenaars	1	0,00	1	0,00
A. Mehmet Özdeniz	1	0,00	1	0,00
Ralph A.J.G. Hamers	1	0,00	1	0,00
Brunon C. Bartkiewicz	1	0,00	1	0,00
İ. Reha Uz	1	0,00	1	0,00
Can Erol	1	0,00	1	0,00
Toplam	1.324.098.150	100,00	1.324.098.150	0,00

(*) Hakim ortak ING Bank N.V. olup, Yönetim Kurulu Üyeleri l'er paya karşılık 1 TL (nominal) hisse tutarına sahiptir.

Genel Müdür ve Genel Müdür Yardımcıları'nın Banka'da sahip oldukları pay bulunmamaktadır.

YÖNETİM VE KURUMSAL YÖNETİM UYGULAMALARINA İLİŞKİN BİLGİLER

ÜST YÖNETİM GENEL MÜDÜR VE YARDIMCILARININ GÖREV SÜRELERİ, SORUMLU OLDUKLARI ALANLAR, ÖĞRENİM DURUMLARI, MESLEKİ DENEYİMLERİ

Adı ve soyadı	Unvanı	Banka'daki görev süresi	Sorumlu olduğu alan	Öğrenim durumu	Mesleki deneyimi	Meslekteki süresi
Hakan EMİNSOY	Genel Müdür	01.12.2003 - Devam ediyor		Lisans	Özel sektör, özel banka ve finans kuruluşlarında görevler üstlenmiştir.	24 yıl
Ayşegül AKAY (1)	Genel Müdür Yardımcısı	28.04.2008 - Devam ediyor	Proje ve Yapılandırılmış Krediler	Lisans	Özel bankalarda görevler üstlenmiştir.	19 yıl
Kenan ATAR	Genel Müdür Yardımcısı	01.11.2002 - Devam ediyor	Bilgi Teknolojileri	Yüksek Lisans	Deniz Kuvvetleri ve bir kamu bankasında görevler üstlenmiştir.	36 yıl
Nejat BİLGİNER	Genel Müdür Yardımcısı	22.03.2004 - Devam ediyor	İnsan Kaynakları ve Yönetim Hizmetleri	Lisans	Özel bankalarda görevler üstlenmiştir.	36 yıl
Vincent Paul VAN DEN BOOGERT (2)	Genel Müdür	24.03.2008 - Devam ediyor	Perakende Bankacılık	Yüksek Lisans	Özel bankalarda görevler üstlenmiştir.	14 yıl
Gülden ÇAĞLI	Baş Yardımcısı	02.02.2001 - Devam ediyor	Operasyon, Proje Yönetimi ve Kalite	Lisans	Özel bankalarda görevler üstlenmiştir.	27 yıl
Didem ÇERÇİ	Genel Müdür Yardımcısı	15.03.2002 - Devam ediyor	Ticari Bankacılık	Lisans	Özel sektör ve özel bankalarda görevler üstlenmiştir.	19 yıl
Çiğdem DAYAN	Baş Hukuk Müşaviri	15.02.2006 - Devam ediyor	Hukuk Müşavirliği	Yüksek Lisans	Özel bir bankada görev üstlenmiştir.	19 yıl
Gülçin GÖKÇEN	Genel Müdür Yardımcısı	20.02.2001 - Devam ediyor	Kurumsal Bankacılık	Lisans	Özel bankalarda görevler üstlenmiştir.	27 yıl
Sudad HAMAM (3)	Risk Yönetimi Başkanı	22.10.1991 - Devam ediyor	Risk Yönetimi Başkanlığı	Yüksek Lisans	Özel bankalarda görevler üstlenmiştir.	20 yıl
Nihat KARADAĞ	Genel Müdür Yardımcısı	04.08.2000 - Devam ediyor	Şube Yönetimi ve Satış	Yüksek Lisans	Bir kamu bankası ve özel sektörde görevler üstlenmiştir.	35 yıl
Adrianus Johannes Antonius KAS (4)	Genel Müdür Yardımcısı	06.05.2008 - Devam ediyor	Krediler	Lisans	Kamu sektörü ve özel bankalarda görevler üstlenmiştir.	25 yıl
Cem MURATOĞLU (5)	Genel Müdür Yardımcısı	15.12.2008 - Devam ediyor	Bireysel Bankacılık Pazarlama	Yüksek Lisans	Özel bankalarda görevler üstlenmiştir.	18 yıl
Selami ÖZCAN	Genel Müdür Yardımcısı	21.09.2004 - Devam ediyor	Kart Hizmetleri ve Alternatif Dağıtım Kanalları	Lisans	Özel bir bankada görevler üstlenmiştir.	30 yıl
Özgür ÖZTÜRK (6)	Genel Müdür Yardımcısı	22.08.2000 - Devam ediyor	Konut Finansmanı	Lisans	Özel sektör, özel banka, kamu bankası ve finans kuruluşlarında görevler üstlenmiştir.	19 yıl
Hüseyin SİVRİ (7)	Genel Müdür Yardımcısı	11.08.2008 - Devam ediyor	Bilgi Sistemleri, Altyapı, Mimari, Uyum ve Güvenlik	Doktora	Kamu sektörü, özel sektör ve özel bankalarda görevler üstlenmiştir.	23 yıl
Alp SİVRİOĞLU	Genel Müdür Yardımcısı	03.08.2004 - Devam ediyor	Mali Kontrol	Lisans	Uluslararası denetim şirketi ve özel bir bankada görevler üstlenmiştir.	15 yıl
Servet TAZE (8)	Genel Müdür Yardımcısı	05.06.2006 - Devam ediyor	Kurumsal Pazarlama	Lisans	Kamu ve özel bankalarda görevler üstlenmiştir.	17 yıl
Cenk TÜLÜMEN	Genel Müdür Yardımcısı	01.01.2004 - Devam ediyor	Hazine ve Finansal Kurumlar	Yüksek Lisans	Özel sektör, özel banka ve finans kuruluşlarında görevler üstlenmiştir.	19 yıl
Gökhan YURTÇU	Teftiş Kurulu Başkanı	26.03.2001 - Devam ediyor	Teftiş Kurulu Başkanlığı	Lisans	Kamu sektörü, özel sektör ve özel bankalarda görevler üstlenmiştir.	27 yıl

(1) 11.06.2008 tarihinde Proje ve Yapılandırılmış Krediler'den sorumlu Genel Müdür Yardımcısı olarak atanmıştır.

(2) 24.03.2008 tarihinde Perakende Bankacılık'tan sorumlu Genel Müdür Baş Yardımcısı olarak atanmıştır.

(3) 28.03.2008 tarihinde Risk Yönetimi Başkanı olarak atanmıştır.

(4) 06.05.2008 tarihinde Krediler'den sorumlu Genel Müdür Yardımcısı olarak atanmıştır.

(5) 30.12.2008 tarihinde Bireysel Bankacılık Pazarlama'dan sorumlu Genel Müdür Yardımcısı olarak atanmıştır.

(6) 11.06.2008 tarihinde Konut Finansmanı'ndan sorumlu Genel Müdür Yardımcısı olarak atanmıştır.

(7) 27.08.2008 tarihinde Bilgi Sistemleri, Altyapı, Mimari, Uyum ve Güvenlik'ten sorumlu Genel Müdür Yardımcısı olarak atanmıştır.

(8) 11.06.2008 tarihinde Kurumsal Pazarlama'dan sorumlu Genel Müdür Yardımcısı olarak atanmıştır.

YÖNETİM VE KURUMSAL YÖNETİM UYGULAMALARINA İLİŞKİN BİLGİLER

DENETÇİLERİN GÖREV SÜRELERİ VE MESLEKİ DENEYİMLERİ

Adı ve soyadı	Bu görevde süresi (*)	Meslekteki süresi
Sarper V. Özten	1 yıl	24 yıl
Mehmet Hançerli	1 yıl	26 yıl

(*) 28.03.2008 tarihinde gerçekleştirilen Olağan Genel Kurul'da yeniden seçilmişlerdir.

KOMİTELER

Kredi Komitesi, Denetim Komitesi ve Risk Yönetimi kapsamında oluşturulan komitelere ilişkin bilgiler aşağıdaki gibidir:

Kredi Komitesi

Banka Kredi Komitesi'nin görevleri, Yönetim Kurulu'nca ilgili yasal ve bankacılık mevzuat düzenlemeleri çerçevesinde belirlenen limitler dahilinde kendi yetkisinde kalan kredilerin görüşülmesi ve incelemeleri olumlu sonuçlandırılan firmaların kredilerinin onaylanmasıdır.

Banka Kredi Komitesi Üyeleri (*)

John T. Mc Carthy, Başkan

A.Mehmet Özdeniz, Üye (asıl)

Hakan Eminsoy, Üye (asıl)

Ralph A.J.G. Hamers, Üye (yedek)

Brunon C. Bartkiewicz, Üye (yedek)

(*) 28.03.2008 tarihinde gerçekleştirilen Olağan Genel Kurul'da yeniden seçilmişlerdir.

Denetim Komitesi

Denetim Komitesi 31 Ekim 2006 tarihinde oluşturulmuş ve aynı zamanda İç Sistemler Sorumlusu olarak da atanmış olup, Teftiş Kurulu Başkanlığı, Risk Yönetimi Başkanlığı ve İç Kontrol Grubu ile Uyum Grubu Denetim Komitesi'ne bağlanmıştır. Denetim Komitesi'nin yetki ve sorumlulukları 1 Kasım 2006 tarih ve 26333 sayılı Resmi Gazete'de yayımlanan Bankaların İç Sistemleri Hakkında Yönetmelik ve diğer ilgili yönetmeliklerin maddelerine uygun olarak belirlenmiştir.

Denetim Komitesi Üyeleri (*)

İ. Reha Uz, Üye

Can Erol, Üye

(*) 28.03.2008 tarihinde gerçekleştirilen Olağan Genel Kurul'da yeniden seçilmişlerdir.

Denetim Komitesi'nin Faaliyetleri

Yönetim Kurulu adına Bankamızın İç Sistemlerinin etkinliğini ve yeterliliğini, bu sistemler ile muhasebe ve raporlama sistemlerinin Kanun ve ilgili düzenlemeler çerçevesinde işleyişini ve üretilen bilgilerin bütünlüğünü gözetmektedir. Denetim Komitesi, Kanuna istinaden yürürlüğe giren düzenlemeler uyarınca konsolidasyona tabi ortaklıkların denetim faaliyetlerinin konsolide olarak sürdürülmesini ve eşgüdümünü sağlamaktadır.

Denetim Komitesi, iç sistemler kapsamındaki ünitelerden düzenli olarak rapor almakta ve bu raporları incelemektedir.

Denetim Komitesi, Banka'nın yasal düzenlemeler gereği yaptırması gereken bağımsız denetim faaliyetlerini değerlendirmekte ve yapılması gereken sözleşmeleri incelemektedir.

Denetim Komitesi, 1 Kasım 2006 tarihinde yayınlanan Bankacılık Kanunu'na ilişkin yönetmelikler çerçevesinde Banka genelinde yapılan çalışmalara doğrudan ve/veya bağlı üniteler aracılığı ile katkıda bulunmakta ve gerekli koordinasyonu sağlamaktadır.

Risk Yönetimine verilen önem çerçevesinde yıl içerisinde detaylı çalışmalar yapılmış olup, BDDK'nın yol haritasına paralel olarak Basel II'ye yönelik Banka hazırlıkları sürdürülmüştür.

Risk Yönetimi Kapsamında Oluşturulan Komiteler

Risk Limitleri Tespit Komitesi (RLTK)

Risk Limitleri Tespit Komitesi, Bankaların İç Sistemleri Hakkında Yönetmelik'in 37. maddesi gereği, 17 Kasım 2006 tarihinde kurulmuştur.

YÖNETİM VE KURUMSAL YÖNETİM UYGULAMALARINA İLİŞKİN BİLGİLER

Bankaların, faaliyetlerinden kaynaklanan kredi riski, piyasa riski, faiz oranı riski ve likidite riski gibi sayısallaştırılabilen riskler için yazılı limitler belirlenmesi ve bu limitlerin Yönetim Kurulu'nca onaylanması zorunlu tutulmuştur. Risk limitleri, ilgili İç Sistemler Sorumlusu (Banka Denetim Komitesi), Risk Yönetimi Başkanı, Banka Genel Müdürü ve konularına göre ilgili Üst Düzey Yöneticilerin yer aldığı Risk Limitleri Tespit Komitesi tarafından belirlenir ve Yönetim Kurulu'nun onayına sunulur.

Aşağıdaki üyelerden oluşan Risk Limitleri tespit Komitesi, risk limitlerini düzenli olarak gözden geçirir ve piyasa koşullarında ve Banka stratejisindeki değişimlere göre uyarlar:

İ. Reha Uz	Üye	Denetim Komitesi Üyesi
Can Erol	Üye	Denetim Komitesi Üyesi
Hakan Eminsoy	Üye	Genel Müdür
Sudad Hamam (*)	Üye	Risk Yönetimi Başkanı
İlgili diğer üst düzey yöneticiler	Üye	İlgili Genel Müdür Yardımcıları

(*) 28.03.2008 tarihinde Risk Yönetimi Başkanı olarak atanmıştır.

YÖNETİM KURULU, DENETİM KOMİTESİ VE KREDİ KOMİTESİ ÜYELERİNİN HESAP DÖNEMİ İÇİNDE YAPILAN İLGİLİ TOPLANTILARA KATILIMLARI HAKKINDA BİLGİLER

Yönetim Kurulu toplantıları Bankamız Ana Sözleşmesi'nin "Yönetim Kurulu'nun Görev Taksimi, Toplantıları, Kararları" başlıklı 18. maddesinde düzenlenmiş olup, senede en az altı kez toplanması mecburidir. Aynı maddedeki "Yönetim Kurulu, mevcut üye sayısının adi çoğunluğu ile toplanır ve toplantıya iştirak eden Üyelerin adi çoğunluğu ile karar alır" düzenlemesi Yönetim Kurulu Üyelerinin toplantılara katılımını belirler.

Yönetim Kurulu, Denetim Komitesi ve Kredi Komitesi üyelerinin toplantılara katılımı %100'e yakındır.

Yönetim Kurulu ve Kredi Komitesi, üyelerinin tamamının muvafakati alınmak kaydıyla toplanmaksızın da karar alabilmektedir.

Denetim Komitesi 2008 yılı içerisinde 4 toplantı yapmıştır. Denetim Komitesi Üyeleri tüm toplantılara katılmış ve toplantılara, Teftiş Kurulu Başkanı, Risk Yönetimi Başkanı, gündem maddeleri paralelinde İç Sistemler kapsamındaki birimlerin diğer yöneticileri ile İç Kontrol ve Uyum Grupları'nın yöneticilerini davet ederek çalışmıştır. Bunlara ek olarak, gündemi önceden belirlenmek suretiyle Denetim Komitesi Üyeleri, müfettişlerle 4 toplantı yaparak gelişmeleri, Teftiş Kurulu'nun tespitlerini değerlendirmiş ve yeni ING Teftiş metodolojisi hakkında bilgi almıştır.

DENETİM KOMİTESİ'NİN TEFTİŞ, RİSK YÖNETİMİ VE İÇ KONTROL SİSTEMLERİNİN İŞLEYİŞİNE İLİŞKİN DEĞERLENDİRMESİ

Teftiş Kurulu Başkanlığı

Teftiş Kurulu Başkanlığı, 2008 yılında Denetim Komitesi'ne bağlı olarak, Banka ve konsolidasyona tabi iştiraklerin faaliyetlerinin kanun ve ilgili diğer mevzuat ile banka içi strateji, politika, ilke ve hedefler ile ING Grup politikası ve mevzuatı doğrultusunda yürütülmesi ve iç kontrol ve risk yönetimi sistemlerinin etkinliği ve yeterliliği hususlarında, Bankamızın Üst Yönetimine güvence sağlanmasına yönelik çalışmalar yapmıştır.

Bankaların İç Sistemleri Hakkında Yönetmelik doğrultusunda Uygulama Kontrolleri ve Genel Bilgi Sistemi Kontrolleri (COBİT), bilgi sistemlerine ilişkin kontroller olarak belirlenmiş ve teftiş çalışmaları tamamlanmıştır.

Banka'nın tüm faaliyetleri, şubeleri, genel müdürlük üniteleri, süreçleri ile konsolidasyona tabi iştiraklerinde dönemsel ve riske dayalı olarak gerçekleştirilen teftiş çalışmaları sonucu tespit edilen eksiklik, hata ve risklerle ilgili öneriler geliştirilmiştir. Bunların yeniden ortaya çıkmaması için hazırlanan öneriler ilgili yöneticilerle paylaşılmış ve yapılabilecek düzenlemeler, alınabilecek tedbirler karşılıklı olarak değerlendirilmiştir. Böylelikle daha etkin bir kontrol ve risk yönetimi yapısının gerçekleştirilmesinde ortak akıl kullanılarak, diyalog içinde hizmet kalitesinin yükseltilmesi için çözümler üretilmiştir.

Risk Yönetimi Başkanlığı

Risk Yönetimi Başkanlığı, düzenli yasal ve içsel raporlama faaliyetlerinin yanı sıra Banka'nın mevcut faaliyetlerinde ilgili iş kollarıyla çalışmakta ve bunun sonucunda bağımsız analiz yapmaktadır. Risklerin tespiti, izlenmesi, ölçülmesi ve yönetilmesinde yönlendirici rol üstlenmekte ve bunun sonucunda gerekli düzenlemeleri denetim komitesi ve risk limitleri belirleme komitesi kanalıyla yapmaktadır.

Basel II'ye geçiş takvimi çerçevesinde, Basel II uyum süreci çalışmalarına ağırlık verilmiştir. Banka genelinde yürütülen Basel II uyum çalışmalarının koordinasyonu, takibi ve gelişimi hakkında düzenli olarak Üst Yönetim'e raporlama yapılması Risk Yönetimi Başkanlığı'nın sorumluluğunda sürdürülmektedir.

Piyasa Riski

Piyasa riskine ilişkin sermaye gereksinimi Standart Yöntem ile hesaplanmaktadır. Diğer yandan, gerek bankacılık hesaplarından (banking book) gerekse alım satım hesaplarından (trading book) kaynaklanan risklerin ölçülmesi ve izlenmesi yöntemleri ayrıştırılmıştır. Bu kapsamda, alım satım ve bankacılık hesaplarının sistemsel bazda ayrıştırılmasına yönelik bir kısım çalışmalar tamamlanmış olup hali hazırda bir takım projeler devam etmektedir. Gerçekleştirilen tüm bu çalışmaları destekleyecek yazılı prosedürler ve politikalar oluşturulmuştur.

Operasyonel Risk

Operasyonel risk sermaye gereksinimi hesaplamalarında temel gösterge yöntemini kullanmaktadır. Operasyonel risk, bilgi teknolojileri ve güvenlik risklerinin mevzuatımız, Basel II ve uluslararası standartlarda yönetilmesi anlayışı çerçevesinde, mevcut tüm politika ve prosedürler gözden geçirilerek geliştirilmekte ve ileri ölçüm yaklaşımlarıyla operasyonel riskin yönetimi ve sermaye ayrılması hedeflenmektedir. Bu hedefler doğrultusunda gerekli projeler ve altyapı çalışmaları yapılmıştır ve hali hazırda devam etmektedir.

Kredi Riski

Kredi risk yönetimi açısından Basel II uyum çalışmalarının hızlandığı bir dönem olmuştur. Bu dönem zarfında bireysel portföy skor kartları ve kurumsal/ticari/küçük işletme portföylerine ilişkin içsel modeller gözden geçirilmiş, model tahmin güçleri test edilerek gerekli revizyonlar yapılmıştır.

Kredi riskine esas tutar hesaplamaları için Standart Yöntem altında gerekli kredi risk parametreleri geliştirilmiştir. Gelişmiş Yöntem kapsamında ise yasal sermaye, ekonomik sermaye ve karşılık hesaplamalarının yapılabilmesi amacıyla çalışmalar tüm hızıyla devam etmektedir.

İç Kontrol Bölümü

2007 yılından itibaren, Bankaların İç Sistemleri Hakkındaki Yönetmelik kapsamında Uyum görevini de üstlenerek faaliyet gösteren İç Kontrol ve Uyum Başkanlığı, 2008 yılında yeniden yapılandırılmıştır. Bu kapsamda Denetim Komitesine bağlı ancak birbirinden ayrı İç Kontrol Bölümü ve Uyum Grubu oluşturulmuştur.

İç Kontrol Bölümü Operasyon İç Kontrol, Hazine İç Kontrol, Kredi İç Kontrol ve Şube İç Kontrol Bölümlerinden oluşmakta ve şubeler de dahil olmak üzere toplam 26 kişi ile görevlerini yerine getirmektedir.

İç Kontrol Bölümü;

- Banka'nın bütün işlemlerinin; kanunlar, tüzükler, yönetmelikler ve tüm mevzuat hükümlerine, Yönetim Kurulu karar ve direktiflerine, Genel Müdürlük talimatlarına uygun ve belirlenmiş sınırlamalar içinde yapılıp yapılmadığını hazırlanan çalışma kılavuzlarına göre kontrol etmekte,
- Bankamız bilançosunun ve resmi raporların mevcut yasa, yönetmelik, tebliğ, sirküler ve izahnamelere uygunluğunu kontrol etmekte,
- Doğması muhtemel riskleri önceden bildirerek önlem alınmasını sağlamakta,
- Banka faaliyetlerindeki kontrollerin belirli kurallara bağlanmasını ve standardize edilmesini sağlamak için faaliyette bulunmakta,
- Gerektiğinde Bankamızın çeşitli bölümlerine ilgili faaliyet konuları ve gerçekleştirilecek projelerinde risk bazlı danışmanlık yapmaktadır.

Temel ilke iç kontrol faaliyetlerinin merkezi olarak bütün ünitelerin faaliyetlerini kapsayacak şekilde şubelerde de risk odaklı olarak yerine getirilmesi ve gerçekleştirilen faaliyetlerle ilgili risklerin oluşmasından önce, önlenmesine yönelik kontrol noktalarının oluşturulması, bu sayede risklerin azaltılması ve yönetilmesidir.

Merkezi olarak yapılan kontrol çalışmalarının yanı sıra 26 adet şubede iç kontrol personeli günlük işlemleri kontrol etmektedir. Şubelerde görevli iç kontrol personeli tespitlerini ana bankacılık sistemi olan Finsoft içinde hazırlanan RISK modülü üzerinden raporlamaktadır. Anında önlem alınması gereken konularda İç Kontrol Bölümü ivedi olarak haberdar edilmekte, şube yetkililerine de bilgi verilmektedir. Merkezde olduğu gibi şubelerde de iç kontrol personeli hiç bir şekilde icrai faaliyetlerde bulunmamaktadır.

İç kontrol faaliyetleri hazırlanan çalışma kılavuzlarına göre yürütülmektedir. Çalışma kılavuzları yasal düzenlemeleri, ürün ve hizmetlerde yaşanan değişiklikleri anında kontrol faaliyetlerine yansıtma amacıyla güncel tutulmakta, değişen mevzuat paralelinde yeni kontrol noktaları eklenirken, güncelliğini yitiren kontrollere son verilmektedir.

Uyum Grubu

Bankaların İç Sistemleri Hakkında Yönetmelik kapsamında yapılan düzenlemeler çerçevesinde, 30 Ocak 2007 tarihinde yönetmelikte belirtilen uyum sorumlulukları İç Kontrol ve Uyum Başkanlığı'na verilmişken, ING Grubu organizasyonel yapısına geçiş doğrultusunda, Yönetim Kurulu kararı ile 18 Temmuz 2008'de Uyum Grubu kurulmuştur. Faaliyetler, İş Kolları Uyum Bölümü, Şubeler Uyum Bölümü ve Kara Para Önleme Bölümü olarak üç bölüm aracılığı ile yürütülmektedir.

YÖNETİM VE KURUMSAL YÖNETİM UYGULAMALARINA İLİŞKİN BİLGİLER

Uyum Grubu'nun ING Bank'ın itibarının korunmasında önemli rolü bulunmaktadır. Bu doğrultuda, Uyum Grubu'nun amacını, kapsamını, görevlerini, sorumluluklarını, genel prensiplerini ve faaliyet kurallarını içeren yönetmelik, 05.12.2008 tarihinde Yönetim Kurulu tarafından onaylanmış ve yürürlüğe girmiştir.

Uyum Grubu sorumlulukları arasında;

- Banka'nın itibarına zarar verebilecek, yasal yaptırımlara veya mali kayba yol açabilecek uyum riski ile ilgili potansiyel alanların tanımlanması ve önceliklendirilmesini sağlamak,
- Önemli uyum ihlallerini önlemek, azaltmak ya da en az seviyeye indirmek, bu riskleri tespit etmek, raporlamak ve ayrılıkların giderilmesini sağlamak amacı ile belirgin standartlar, prosedürler ve iş akışları dahil olmak üzere, risk azaltıcı önlemlerin geliştirilmesini ve uygulanmasını sağlamak (veya önermek ve bu hususta yardımcı olmak),
- Yeterli uyum kültürünü, farkındalığını artırmaya ve uyum standartlarını, prosedürlerini ve iş akışlarını kavramaya yönelik, iş kollarının özelliklerine uygun nitelikte, uyumla ilgili eğitim vermek ve geliştirmek,
- Uyum riskleriyle ilgili olarak, yönetime, komitelere ve personele proaktif danışmanlık yapmak,
- İlgili düzenleyici otoritelerle temasta bulunmak ve bu otoritelerin istediği finansal nitelikte olmayan raporları iletmek,
- Suç gelirlerinin aklanması ve terörün finansmanının önlenmesi amacıyla ilgili mevzuata ve ING politikalarına uygun önleme faaliyetlerinin yürütülmesini ve prosedürlerin güncel olmasını sağlamak,
- Uyum Grubu'nun faaliyetleri hakkında periyodik olarak Denetim Komitesi'ne raporlama yapmak ve gerekli durumlarda Denetim Komitesi'ne bilgi vermek ve/veya toplantılar yapmak,
- Bankaların İç Sistemleri Hakkında Yönetmelik'in 18/3. maddesinde belirtilen ürün, işlem ve faaliyetler için Yönetim Kurulu'nda onay alınmadan önce görüş vermek bulunmaktadır.

Suç Gelirlerinin Aklanmasının ve Terörün Finansmanının Önlenmesine Dair Kanun, Yönetmelik ve ilgili Tebliğler doğrultusunda Bankamız müşterilerinin bilgi ve belgelerinin güncellenmesi ve eksikliklerin giderilmesi amacı ile çalışmalar titizlikle yürütülmüştür. 2 Aralık 2008 tarihinde Mali Suçları Araştırma Kurulu Başkanlığı (MASAK) tarafından yayınlanan 7 Numaralı Tebliğ ile de bu süreç ile ilgili süre 1 Haziran 2009 tarihine ertelenmiş ve çalışmaların bu tarihe kadar sona erdirilmesi hedeflenmiştir.

Ülkemizde de bankaların uyum hususlarına artan oranda önem ve hassasiyet sağlamaları amacı ile Suç Gelirlerinin Aklanmasının ve Terörün Finansmanının Önlenmesi amacıyla Yükümlülerin Uyum Programı oluşturmaları ve Uyum Görevlisi atamalarına ilişkin usul ve esasları düzenleyen Yönetmelik 16 Eylül 2008 tarihinde yürürlüğe girmiştir. Bu kapsamda 5 Aralık 2008 tarihinde Bankamız 'Uyum Görevlisi' ataması Yönetim Kurulu tarafından gerçekleştirilmiş ve MASAK bilgilendirilmiştir.

Banka nezdinde "uyum" hususlarının farkındalığını sağlamak amacıyla eğitim faaliyetlerine öncelik verilmiştir. Yıl içinde ve 2009 yılı süresince de devam edecek olan, üst düzey yöneticilere yönelik "uyum riskleri" konusunda eğitimler başlamıştır. Eğitim Bölümü koordineli bir şekilde tüm Banka personeli tarafından katılımı zorunlu olan elektronik eğitim (e-eğitim) hazırlanmış ve Aralık 2008 tarihi itibarı ile hayata geçirilmiştir.

ING Grubu'nun uyum konusunda temel politikaları/prosedürleri Banka'da uygulamaya sokulmaya başlanılmıştır. Bu kapsamda 'ING İş İlkeleri Bildirgesi' adapte edilmiş ve tüm personel tarafından benimsenmesi için bilgilendirme faaliyetleri yürütülmüştür. Banka dahilinde 2009 yılında da uyum farkındalığının artırılması konusunda gerekli çalışmaların Uyum Grubu tarafından yürütülmesi hedeflenmektedir.

ING BANK'TA İNSAN KAYNAKLARI VE EĞİTİM UYGULAMALARI

ING Bank için İnsan Kaynakları Yönetimi, başarının öncelikli kaynaklarından biri ve farklılığının simgesidir. Gücünü çalışanından aldığı bilen ING Bank, yalın, adil, geliştiren ve destekleyen bir İnsan Kaynakları yönetimi sistemini benimsemekte ve yetkinlik bazlı İnsan Kaynakları sistemi uygulamaktadır. Dolayısıyla İnsan Kaynakları yönetiminin, işe alımdan kariyer yönetimine dek her fonksiyonu yetkinlik bazlı gerçekleştirilir.

ING Bank her zaman tercih edilen ve teşvik eden bir işveren olarak faaliyetlerini sürdürmek ister. ING Bank'a katılan her kişi oryantasyon kapsamı sırasında "ING Bank İş İlkeleri" hakkında bilgi sahibi olur. Bunlar; dürüst, açık sözlü, şeffaf, insan haklarına ve birbirlerine karşı saygılı olan ortalamanın üstünde getiri sağlayarak sürdürülebilir büyümeyi destekleyen ve faaliyet gösterdiği toplumlarda yer alan iş ilkeleridir.

Seçme-Yerleştirme Süreci ve Çalışan Profili

ING Bank, iç müşteri kavramının daha başvuru anından başladığına inanır ve insan odaklı bu yaklaşımı ön plana alır.

ING Bank deneyimli bankacılarla çalışmak istediği kadar, yeni mezun ya da henüz öğrenciyken bankacı olmayı hedefleyen, nitelikli, yabancı dil bilen gençlere öncelik tanıyarak bünyesine katmayı hedefler. Bu amaçla, İnsan Kaynakları Grubu seçkin üniversitelerin kariyer günlerine katılarak öğrencilerle iletişim kurar. Bu şekilde hem Banka'yı tanıtır hem de gençlerle tanışarak, kendilerine staj ve tam zamanlı iş fırsatları yaratır. 2008 yılı içinde seçkin üniversitelerin kariyer günlerine katılım gösterilerek ING Bank ayrıcalıkları ile gençler tanıştırılmıştır. Yaş ortalaması 32 olan ING Bank'ta çalışanların %81'i ön lisans, lisans ve yüksek lisans derecesine sahiptir.

YÖNETİM VE KURUMSAL YÖNETİM UYGULAMALARINA İLİŞKİN BİLGİLER

ING Bank 2008 yılında Genel Müdürlük birimleri ve şubelerde istihdam etmek üzere 1.148 kişiyi işe almıştır. Bu sayının %72'si deneyimsiz yeni mezun, %28'i ise deneyimli personelden oluşmaktadır.

2008 yılında geleceğin yöneticilerini seçmek ve yetiştirmek amacıyla açılan Yönetici Adayı Programına (MT), fırsat eşitliği ilkesi çerçevesinde hem Banka içi hem Banka dışı başvurular kabul edilmiştir. Toplamda 1.741 başvurunun olduğu programa, Banka dışından başvuran 30 aday ING Bank bünyesine katılmış; Banka içinden başvuran 12 yetkili yardımcısı ise söz konusu programa dahil olarak kariyer gelişimlerine katkıda bulunmuşlardır.

Kariyer Yönetimi

ING Bank, çalışanlarının performansına, güçlü ve gelişmesi gereken noktalarına, eğilim ve isteklerine titizlikle yaklaşmayı ve bunları en iyi şekilde kullanacakları pozisyonları sunmayı önemsemektedir. Bu amaçla onları birçok araç ve yöntemle gözlemlenir yanı sıra, geleceklerini yapılandırmaları için haritalar çizer. Bu sistem hem 'yetenek' olarak kabul edilebilecek kişileri ortaya çıkartmak, hem de tüm çalışanları kendi maksimum sınırlarına taşımak için kullanılır. Çalışanlar, yetkinlikleri doğrultusunda geliştirilmenin yanı sıra, yine aynı şekilde yükselme fırsatı bulurlar.

Performans Yönetimi ve Ücretlendirme

ING Bank, çalışanlarının ölçülebilir hedeflerinin olması ve bunları başarmak amacıyla birbirlerine kenetlenerek ortak bir başarı kültürü paylaşmalarının kârlılığı ve büyümeyi arttıracığına inanır. Nitelikli insan kaynağının yeterince değerlendirilmesi amacıyla Banka'daki yükselme süreci, yüksek performans gösteren davranış, mesleki bilgi ve beceri, eğitim düzeyi ve sorumluluk bilinci ile bir üst unvanda görev yapabilecek bütün personelin kadro olanakları çerçevesinde terfi edebilmesine yönelik olarak düzenlenmiştir. Nitekim 2008 yılında Şube Müdürlüğüne atanan personelin %92'si banka içinden %8'i ise banka dışındadır. Banka kendi personeline kariyer olanakları sağlamakla birlikte, nitelikli dış deneyimlileri de değerlendirmektedir.

Eğitim Uygulamaları

Personel, ING Bank'ta işe başladığı ilk günden itibaren kariyeri boyunca sürekli eğitimlerle desteklenir. "Eğitim başarımız için anahtardır." ilkesiyle hareket eden Eğitim Bölümü, personelin hâlihazırındaki görevinde veya görev değişikliklerindeki bilgi ve becerisini artırmaya yönelik planlanan sınıf eğitimleri ağırlıklı olacak şekilde zorunlu Kariyer eğitimleri, seçmeli eğitimlerle veya işbaşı eğitimlerle de çeşitlendirilerek Banka'nın performans gelişimini sağlar. Her yıl tüm personeline eğitimlerle ulaşmayı hedefleyen Bankamız, 2008 yılı içinde en az bir günlük eğitim olacak şekilde, personelin %78'ine ulaşmış olup, toplamda 244.738 eğitim adam saatle, kişi başı 5,7 eğitim günü gerçekleştirmiştir. Bu dönemde eğitimlerimizin %65'i Banka içi eğitimcilerimiz tarafından verilmiş olup, ağırlıklı olarak İstanbul Eğitim Merkezimizde planlanan eğitimlerimizin haricinde bölgesel eğitim planlamaları da yapılmıştır.

2008 yılı içerisinde Banka personeli "e-anahtar" projesi kapsamında uzaktan eğitimle buluşturulmuş olup, ilk eğitim modülü olarak tüm çalışanların katılması gereken bir eğitim düzenlenmiştir. Ayrıca görev yaptığı pozisyonla bağlantılı olarak orta ve üzeri düzeyde İngilizce dil bilgisine sahip olan personele yönelik İngilizce geliştirme destek programları da gerçekleştirilmiştir.

ING Bank İnsan Kaynaklarının her alanında uygulanmakta olan çağdaş teknikler, Banka'nın 2009 yılında hedeflerini kolaylıkla gerçekleştirmesinde etkili olacaktır. ING Bank, "Gücünüze Güç Katar" ilkesiyle her zaman kendisine güç katacaklarla güçlenerek büyür.

BANKANIN DAHİL OLDUĞU RİSK GRUBU İLE YAPTIĞI İŞLEMLERE İLİŞKİN BİLGİLER

Raporun genel bilgiler bölümünde belirtildiği üzere 24 Aralık 2007 tarihinde OYAK bünyesinde bulunan Banka hisselerinin tamamı ING Bank N.V.'ye devredilmiştir. Bu çerçevede, Banka'nın dahil olduğu risk grubuna ilişkin açıklamalar önceki döneme ait dönem başı ve kâr/zarar bakiyeleri için OYAK Grubu ile yapılan işlemleri içermektedir.

Krediler

Banka'nın Dahil Olduğu Risk Grubu	İştirak, Bağlı Ortaklık ve Birlikte Kontrol Edilen Ortaklıklar (İş ortaklıkları)		Bankanın Doğrudan ve Dolaylı Ortakları		Risk Grubuna Dahil Olan Diğer Gerçek ve Tüzel Kişiler	
	Nakdi	G.Nakdi	Nakdi	G.Nakdi	Nakdi	G.Nakdi
	Krediler ve diğer alacaklar					
Dönem başı bakiyesi	-	-	-	-	785	1.718
Dönem sonu bakiyesi	-	-	-	45	11.296	20.988
Alınan faiz ve komisyon gelirleri	-	-	-	-	96	14

YÖNETİM VE KURUMSAL YÖNETİM UYGULAMALARINA İLİŞKİN BİLGİLER

Mevduat

Banka'nın Dahil Olduğu Risk Grubu	İştirak, Bağlı Ortaklık ve Birlikte Kontrol Edilen Ortaklıklar (iş ortaklıkları)		Bankanın Doğrudan ve Dolaylı Ortakları		Risk Grubuna Dahil Olan Diğer Gerçek ve Tüzel Kişiler	
	Cari	Önceki	Cari	Önceki	Cari	Önceki
	Dönem	Dönem	Dönem	Dönem	Dönem	Dönem
Mevduat						
Dönem başı	2.773	2.983	-	81.250	5	560.224
Dönem sonu	21.323	2.773	272	-	32.253	5
Mevduat faiz gideri	764	192	-	-	3.419	-

Türev Finansal Araçlar

Banka'nın Dahil Olduğu Risk Grubu	İştirak, Bağlı Ortaklık ve Birlikte Kontrol Edilen Ortaklıklar (iş ortaklıkları)		Bankanın Doğrudan ve Dolaylı Ortakları		Risk Grubuna Dahil Olan Diğer Gerçek ve Tüzel Kişiler	
	Cari	Önceki	Cari	Önceki	Cari	Önceki
	Dönem	Dönem	Dönem	Dönem	Dönem	Dönem
Gerçeğe uygun değer farkı kâr veya zarara yansıtılan işlemler						
Dönem başı	-	-	-	7.439	-	479.549
Dönem sonu	-	-	293.470	-	30.400	-
Toplam kâr/zarar	6	13	(3.391)	-	(4.713)	-
Riskten korunma amaçlı işlemler						
Dönem başı	-	-	-	-	-	-
Dönem sonu	-	-	-	-	-	-
Toplam kâr/zarar	-	-	-	-	-	-

Yapılan Plasmanlar

Banka'nın Dahil Olduğu Risk Grubu	İştirak, Bağlı Ortaklık ve Birlikte Kontrol Edilen Ortaklıklar (iş ortaklıkları)		Bankanın Doğrudan ve Dolaylı Ortakları		Risk Grubuna Dahil Olan Diğer Gerçek ve Tüzel Kişiler	
	Cari	Önceki	Cari	Önceki	Cari	Önceki
	Dönem	Dönem	Dönem	Dönem	Dönem	Dönem
Bankalar						
Dönem başı	-	-	-	-	-	2.088
Dönem sonu	-	-	111.318	-	8.281	-
Alınan faiz gelirleri	-	-	2.002	-	16	10

Alınan Krediler

Banka'nın Dahil Olduğu Risk Grubu	İştirak, Bağlı Ortaklık ve Birlikte Kontrol Edilen Ortaklıklar (iş ortaklıkları)		Bankanın Doğrudan ve Dolaylı Ortakları		Risk Grubuna Dahil Olan Diğer Gerçek ve Tüzel Kişiler	
	Cari	Önceki	Cari	Önceki	Cari	Önceki
	Dönem	Dönem	Dönem	Dönem	Dönem	Dönem
Alınan Krediler						
Dönem başı	2.134	3.673	1.952	-	-	40
Dönem sonu	40.173	2.134	2.355.138	1.952	400	-
Ödenen faiz ve komisyon giderleri	2.330	150	43.299	-	129	7

BANKALARIN ALACAKLARI DESTEK HİZMETLERİ VE DESTEK HİZMETİ KURULUŞLARININ YETKİLENDİRİLMESİ HAKKINDA YÖNETMELİK UYARINCA DESTEK HİZMETİ ALINAN FAALİYET KONULARI VE HİZMETİN ALINDIĞI KİŞİ VE KURULUŞLARA İLİŞKİN BİLGİLER

Banka 2008 yılı içinde "Bankaların Alacakları Destek Hizmetleri ve Destek Hizmeti Kuruluşlarının Yetkilendirilmesi Hakkındaki Yönetmelik" uyarınca ve bu yönetmelik şartlarına uygun olarak, Oyak Teknoloji Bilişim ve Kart Hizmetleri A.Ş. firması ile yapılan sözleşmeler kapsamında esas olarak, Ana Sistemlerini Barındırma İşletim ve Yönetim Hizmeti, Network İşletim ve Yönetim Hizmeti, Veri Tabanı Sistemleri İşletim ve Yönetim Hizmeti, Saha Hizmetleri (Donanım Bakım ve Kuruluş), Muhtelif Yazılım Geliştirme Hizmetleri ve Kart Kişiselleştirme ve Ekstre Yazım hizmetleri tedarik etmiştir.

YÖNETİM VE KURUMSAL YÖNETİM UYGULAMALARINA İLİŞKİN BİLGİLER

DERECELENDİRME KURULUŞLARINCA DERECELENDİRME YAPILIP YAPILMADIĞI HAKKINDA BİLGİ

Banka'nın 2007 yılı sonunda ING Grubu bünyesine katılma tarihinden sonra derecelendirme kuruluşlarına derecelendirme yaptırılmamıştır.

MALİ DURUM DEĞERLENDİRMESİ

Aktif kalitesi

ING Bank aktif toplamının %19'u nakit değerler, bankalar ve likit menkul kıymetlerden oluşmaktadır. Banka'nın menkul kıymetler portföyü toplamının hemen hemen tamamı likiditesi yüksek devlet tahvili ve hazine bonolarını içermektedir. Krediler, aktif toplamı içerisinde %65'lik oranla en yüksek paya sahiptir. Büyük bir titizlik ile uygulanmakta olan kredi politikaları sonucu, takipteki kredilerin toplam nakit kredilere oranı, sektör ortalamasının altında %2,5 seviyesinde gerçekleşmiş ve Banka, sektör genelinde aktif kalitesi en iyi olan bankalar arasındaki yerini muhafaza etmiştir.

Sabit kıymetler ve iştirakler gibi faiz getirisi olmayan duran varlıkların aktif toplamı içerisindeki payı %1,8 seviyesinde olup, bu düşük oran Banka'nın daha önceki yıllarda da olduğu gibi gerçek bankacılık faaliyetlerine ağırlık verdiğini göstermektedir.

Kaynak Yapısı, Likidite ve Fon Yönetimi

ING Bank'ın mevduatları bir önceki yıla göre %12 oranında artarak 9,933 milyon TL'ye ulaşmıştır. Mevduatlar yabancı kaynaklar içerisinde %67 oranında bir paya sahip olup Banka'nın birincil fonlama kaynağını teşkil etmektedir. Banka'nın geniş tabanlı mevduat yapısı; sektör paralelinde kısa vadeli bir kaynağı temsil etmesine rağmen, vade bitiminde kendini yenilemekte ve orijinal vadesine göre daha uzun süreli banka bünyesinde kalmaktadır.

Ayrıca, Banka ING Grubu'nun bünyesine katılmasıyla birlikte ana ortağından daha düşük maliyetli ve uzun vadeli kaynak temin etme imkanına sahip olmuştur. ING Bank'ın alınan krediler toplamı 2.860 milyon TL'ye ulaşmış, alınan kredilerin yabancı kaynaklar içerisindeki payı ise %19 olarak gerçekleşmiştir.

Banka'nın genel likidite politikası kârlılık, likidite optimizasyonu ve mevduat tabanının yaygınlığı göz önünde bulundurularak, kârlı şekilde plasman olanağı olmayan likidite yaratılmamasına özen gösterilmesi yönündedir.

Özkaynaklar

31 Aralık 2008 tarihi itibarıyla ING Bank'ın sermaye yeterliliği rasyosu %13,8'dir.

ING Bank, dönem kârlarını sermayesine ilave etmek sureti ile bünyesinde muhafaza etmektedir. Banka'nın büyüme odaklı stratejisinin desteklenmesi amacıyla 2008 yılı içerisinde ayrıca 250 milyon TL tutarında nakit sermaye artırımına ana ortak tarafından gerçekleştirilmiştir.

Kârlılık

2008 yılı Banka'nın marka değişim sürecinin yaşandığı ve büyüme sürecine odaklanılan bir yıl olmuştur. ING bünyesinde olmanın yarattığı sinerji ile tüm iş kollarında yürütülen etkin pazarlama faaliyetleri sonucunda önemli büyüme kaydedilmiş ve Bankamız net kârı 140 milyon TL seviyesinde gerçekleşmiştir. 2008 yıl sonunda vergi öncesi kârlılık dikkate alınarak hesaplanan aktif verimliliği %1,3, özkaynak verimliliği ise %12,6 olarak gerçekleşmiştir.

2008 yılında vergi riskleri için ödenen ve ayrılan karşılıklar vergi öncesi kârdan arındırıldığında Banka'nın vergi öncesi operasyonel kârı 2007 yılına göre %27 artışla 220 milyon TL olarak gerçekleşmiştir. Söz konusu vergi öncesi operasyonel kârlılık dikkate alındığında aktif verimliliği %1,5, özkaynak verimliliği ise %14,8 olarak gerçekleşmiştir.

RİSK TÜRLERİ İTİBARIYLA UYGULANAN RİSK YÖNETİMİ POLİTİKALARINA İLİŞKİN BİLGİLER

- 1- Bankacılık Denetleme ve Düzenleme Kurulu'nun Risk Yönetimi süreçlerine ilişkin kural ve uygulamaları ile yasal düzenlemelere tam uyum ve Basel II'nin Risk Yönetimi süreç ve önerilerinin yakından izlenmesi ve uygulanması,
- 2- Banka içinde her seviyedeki personelin üzerine düşen yükümlülüğü özümseyerek, gerçekleştirilmesini sağlayacağı kurum içi risk kültürünün oluşturulması,
- 3- Banka'nın tüm işlevsel faaliyetlerine ve alanlarına risk bazlı yaklaşımın sağlanması,
- 4- Banka ve konsolidasyona tabi iştiraklerinde risklerin tanımlanması, tanımlanan ve ölçülen risklerin en iyi şekilde yönetileceği güvenilir risk yönetim sistemlerinin oluşturulması,
- 5- Yetki ve sorumlulukları açıkça belirtilen piyasa riski, kredi riski ve operasyonel risk yönetiminin icradan bağımsız bir şekilde kurulması, aynı zamanda Banka'nın faaliyetlerinde ilgili iş kollarıyla çalışılarak analizler yapılması (Dual yapının tesisi).

GENEL KURUL'A SUNULAN ÖZET YÖNETİM KURULU RAPORU

ING Bank Anonim Şirketi
Hissedarlar Olağan Genel Kurulu'na

2008 yılı tüm dünya piyasalarını etkisi altına alan ekonomik krizin olumsuz etkilerinin bankacılık sektöründe de hissedilmeye başladığı bir yıl olmuştur. ING Bank özelinde ise 2008 yılı marka değişimi sürecinin yoğun bir şekilde yaşandığı ve ING Grubu bünyesinde olmanın getirdiği sinerji ile bankacılık hizmetlerinde süratli büyümenin devam ettiği bir faaliyet dönemi olmuştur.

Banka büyüme stratejisi paralelinde etkin bir şube ağı yaratmayı hedeflemiş ve yıl sonu itibarıyla şube sayısı 366 olarak gerçekleşmiştir. Personel sayısı ise geçen yıl sonuna oranla %7 artış ile 6.357'ye ulaşmıştır.

2008 yılında da ING Bank reel bankacılık faaliyetlerini artırmıştır. Mevduat tabanını genişletmiş, elde edilen kaynaktan kurumsal, ticari, işletme bankacılığı ve bireysel müşterilerine kredi kullanımları sureti ile Türkiye ekonomisi için artan oranda değer üretmeye devam etmiştir.

2008 yıl sonu mevduat toplamı bir önceki yıla göre %12 oranında artarak 9.933 milyon TL'ye ulaşmıştır.

Banka, ING Grubu'nun bünyesine katılmasıyla birlikte ana ortağından düşük maliyetli ve uzun vadeli kaynak temin etme imkanına sahip olmuştur. 2008 yıl sonunda ING Bank'ın alınan krediler toplamı 2.860 milyon TL'ye ulaşmış, alınan kredilerin bilanço toplamı içerisindeki payı ise %17 olarak gerçekleşmiştir.

ING Bank'ın gerçek bankacılığa yönelik ve müşteri odaklı stratejisi çerçevesinde nakit kredi toplamı bir önceki yıl sonuna göre %27 oranında artarak 10.697 milyon TL'ye ulaşırken, kurumsal krediler ağırlıklı olmak üzere her iş kolunda önemli artışlar kaydedilmiştir. Yıl sonunda kredi portföyü aktif toplamının %65'ini teşkil etmiştir.


2008 yıl sonunda Bankamız bilançosu önceki yıla göre %32 artarak 16,5 milyar TL'ye, net kâr ise 140 milyon TL'ye ulaşmıştır.

Özetlenen bu gelişmelerin neticesinde, 31 Aralık 2008 tarihinde ING Bank'ın


- Aktif büyüklüğü 16.503 milyon TL,
 - Özkaynakları 1.610 milyon TL,
 - Sermaye yeterliliği rasyosu %13,8,
 - Net dönem kârı 140 milyon TL
- olarak gerçekleşmiştir.

ING Bank'ın 1 Ocak-31 Aralık 2008 dönemine ilişkin faaliyet sonuçlarını gösteren mali tabloları ekte inceleme ve onaylarınıza sunulmaktadır.

Saygılarımızla,



John T. Mc Carthy
Yönetim Kurulu Başkanı



Hakan Eminsoy
Yönetim Kurulu Üyesi ve Genel Müdür

TÜRK TİCARET KANUNU'NUN 347'İNCİ MADDESİ UYARINCA TEŞKİL OLUNAN DENETÇİLER TARAFINDAN HAZIRLANAN RAPOR

5 Mart 2009

ING BANK ANONİM ŞİRKETİ
ORTAKLAR GENEL KURULU'NA


2008 yılına ait Yönetim Kurulu Raporu ve ekinde bulunan mali tablolar (bilanço ve kâr/zarar tablosu) tarafımızca incelenmiş ve bu mali tabloların bütün önemli taraflarıyla, ING Bank A.Ş.'nin 31 Aralık 2008 tarihi itibarıyla mali durumunu ve 1 Ocak 2008-31 Aralık 2008 dönemine ait faaliyet sonuçlarını, Bankacılık Kanunu'nun 37'inci maddesi gereğince yürürlükte bulunan düzenlemelerde belirlenen muhasebe ilke ve standartlarına uygun olarak doğru bir biçimde yansıtmakta olduğu tespit olunmuştur.

Buna dayanarak 2008 yılı bilanço ve kâr/zarar hesabının onanmasıyla Yönetim Kurulu'nun ibrasını tavsiye eder, Genel Kurul'unuza başarılar dileriz.

Saygılarımızla,



Denetçi
Sarper V. Özten



Denetçi
Mehmet Hançerli

Konsolide Olmayan Bağımsız Denetim Raporu



Güney Bağımsız Denetim
ve SMMM A.Ş.
Büyükdere Cad. Beytem
Plaza No: 22 K: 9-10,
34381 - Şişli
İstanbul, Türkiye
Tel: (212) 315 30 00
Fax: (212) 230 82 91
www.ey.com

ING Bank Anonim Şirketi Yönetim Kurulu'na:

ING Bank Anonim Şirketi'nin (Banka) 31 Aralık 2008 tarihi itibariyle hazırlanan bilançosu, aynı tarihte sona eren döneme ait gelir tablosu, nakit akış tablosu, özkaynak değişim tablosu ve önemli muhasebe politikaları ile diğer açıklayıcı notların bir özetini denetlemiş bulunuyoruz.

Banka Yönetim Kurulu'nun sorumluluğuna ilişkin açıklama:

Banka Yönetim Kurulu, rapor konusu finansal tabloların 1 Kasım 2006 tarih ve 26333 sayılı Resmi Gazete'de yayımlanan Bankaların Muhasebe Uygulamalarına ve Belgelerin Saklanması İlişkin Usul ve Esaslar Hakkında Yönetmelik ve Türkiye Muhasebe Standartları ile Türkiye Finansal Raporlama Standartlarına ve Bankacılık Düzenleme ve Denetleme Kurulu ("BDDK") tarafından muhasebe ve finansal raporlama esaslarına ilişkin yayımlanan diğer yönetmelik, tebliğ ve genelgeler ile Bankacılık Düzenleme ve Denetleme Kurumu tarafından yapılan açıklamalara uygun olarak ve hata ya da suistimal dolayısıyla önemlilik arz eden ölçüde yanlış bilgi içermeyecek şekilde hazırlanmasını ve sunulmasını sağlayacak bir iç kontrol sistemi oluşturulması, uygun muhasebe politikalarının seçilmesi ve uygulanmasından sorumludur.

Yetkili denetim kuruluşunun sorumluluğuna ilişkin açıklama:

Bağımsız denetimi yapan kuruluş olarak üzerimize düşen sorumluluk, denetlenen finansal tablolar üzerinde görüş bildirmektir. Bağımsız denetimimiz, 1 Kasım 2006 tarih ve 26333 sayılı Resmi Gazete' de yayımlanan Bankalarda Bağımsız Denetim Gerçekleştirecek Kuruluşların Yetkilendirilmesi ve Faaliyetleri Hakkında Yönetmelik ve uluslararası denetim standartlarına uyumlu olarak gerçekleştirilmiştir. Finansal tabloların önemlilik arz edecek ölçüde bir hata içermediğine ilişkin makul güvence sağlayacak şekilde bağımsız denetim planlanmış ve gerçekleştirilmiştir. Bağımsız denetimde; finansal tablolarda yer alan tutarlar ve finansal tablo açıklama ve dipnotları hakkında denetim kanıtı toplamaya yönelik denetim teknikleri uygulanmış; bu teknikler istihdam ettiğimiz bağımsız denetçilerin inisiyatifine bırakılmış, ancak, duruma uygun denetim teknikleri, finansal tabloların hazırlanması ve sunumu sürecindeki iç kontrollerin etkinliği dikkate alınarak ve uygulanan muhasebe politikalarının uygunluğu değerlendirilerek belirlenmiştir. Aşağıda belirtilen bağımsız denetim görüşünün oluşturulması için yeterli ve uygun denetim kanıtı sağlanmıştır.

Bağımsız denetçi görüşü:

Görüşümüze göre, ilişikteki finansal tablolar, bütün önemli taraflarıyla, ING Bank Anonim Şirketi'nin 31 Aralık 2008 tarihi itibariyle mali durumunu ve aynı tarihte sona eren döneme ait faaliyet sonuçları ile nakit akımlarını 5411 sayılı Bankacılık Kanunu'nun 37 inci maddesi gereğince yürürlükte bulunan düzenlemelerde belirlenen muhasebe ilke ve standartlarına ve BDDK tarafından muhasebe ve finansal raporlama esaslarına ilişkin yayımlanan diğer yönetmelik, tebliğ, açıklama ve genelgelere uygun olarak doğru bir biçimde yansıtmaktadır.

Diğer husus:

Banka'nın 31 Aralık 2007 tarihinde sona eren hesap dönemine ait mali tablolarının tam kapsamlı denetimi bir başka bağımsız denetim şirketi tarafından gerçekleştirilmiş olup, söz konusu denetim şirketi 28 Şubat 2008 tarihli denetim raporunda, 31 Aralık 2007 tarihli finansal tablolar üzerine olumlu görüş beyan etmiştir.

Güney Bağımsız Denetim ve Serbest Muhasebeci Mali Müşavirlik Anonim Şirketi
A member firm of Ernst & Young Global Limited

Fatma Ebru Yücel
Sorumlu Ortak Başdenetçi, SMMM

26 Şubat 2009
İstanbul, Türkiye

ING Bank A.Ş. (Eski unvanıyla "Oyak Bank A.Ş.")
31 ARALIK 2008 TARİHİ İTİBARIYLA HAZIRLANAN YIL SONU
KONSOLİDE OLMAYAN FİNANSAL RAPORU

Banka'nın Yönetim Merkezi'nin Adresi : Eski Büyükdere Caddesi Ayazağa Köyü No.6
Maslak /34398 İstanbul
Banka'nın Telefon ve Faks Numaraları : (212) 335 10 00
(212) 286 61 00
Banka'nın İnternet Sayfası Adresi : www.ingbank.com.tr
İrtibat İçin Elektronik Posta Adresi : haberlesme@ingbank.com.tr

Bankacılık Düzenleme ve Denetleme Kurumu tarafından düzenlenen "Bankalarca Kamuya Açıklanacak Finansal Tablolar ile Bunlara İlişkin Açıklama ve Dipnotlar Hakkında Tebliğ"e göre hazırlanan yıl sonu konsolide olmayan finansal raporu aşağıda yer alan bölümlerden oluşmaktadır.

- Banka hakkında genel bilgiler
- Banka'nın konsolide olmayan finansal tabloları
- İlgili dönemde uygulanan muhasebe politikalarına ilişkin açıklamalar
- Banka'nın mali bünyesine ilişkin bilgiler
- Konsolide olmayan finansal tablolara ilişkin açıklama ve dipnotlar
- Diğer açıklama ve dipnotlar
- Bağımsız denetim raporu

Bu raporda yer alan konsolide olmayan finansal tablolar ile bunlara ilişkin açıklama ve dipnotlar Bankaların Muhasebe Uygulamalarına ve Belgelerin Saklanması İlişkin Usul ve Esaslar Hakkında Yönetmelik, Türkiye Muhasebe Standartları, Türkiye Finansal Raporlama Standartları, bunlara ilişkin ek ve yorumlar ile Bankamız kayıtlarına uygun olarak, aksi belirtilmediği müddetçe Bin Türk Lirası cinsinden hazırlanmış olup, bağımsız denetime tabi tutulmuş ve ilişikte sunulmuştur.

İstanbul, 26 Şubat 2009

John T. MC CARTHY
Yönetim Kurulu
Başkanı

Hakan EMİNSÖY
Genel Müdür

Alp SİVRİOĞLU
Mali Kontrol
Genel Müdür Yardımcısı

Özden SERPEK
Finansal Raporlama
Grup Müdürü

Can EROL
Denetim Komitesi
Üyesi

İ. Reha UZ
Denetim Komitesi
Üyesi

Bu finansal rapor ile ilgili olarak soruların iletilebileceği yetkili personele ilişkin bilgiler

Ad-Soyad/Unvan : Taner YATAN /Yönetmen
Tel No : (212) 335 12 38
Faks No : (212) 366 45 09

İÇİNDEKİLER

SAYFA

Birinci bölüm

Genel bilgiler

I.	Banka'nın kuruluş tarihi, başlangıç statüsü, anılan statüde meydana gelen değişiklikleri ihtiva eden Banka'nın tarihçesi	42
II.	Banka'nın sermaye yapısı, yönetim ve denetimini doğrudan veya dolaylı olarak tek başına veya birlikte elinde bulunduran ortakları, varsa bu hususlarda yıl içindeki değişiklikler ile dahil olduğu gruba ilişkin açıklama	42
III.	Banka'nın, Yönetim Kurulu Başkan ve Üyeleri, Denetim Komitesi Üyeleri ile Genel Müdür ve Yardımcılarının varsa Banka'da sahip oldukları paylara ilişkin açıklama	43
IV.	Banka'da nitelikli pay sahibi olan kişi ve kuruluşlara ilişkin açıklamalar	43
V.	Banka'nın hizmet türü ve faaliyet alanlarını içeren özet bilgi	43

İkinci bölüm

Konsolide olmayan finansal tablolar

I.	Bilanço	44
II.	Nazım hesaplar tablosu	46
III.	Gelir tablosu	48
IV.	Özkaynaklarda muhasebeleştirilen gelir gider kalemlerine ilişkin tablo	49
V.	Özkaynak değişim tablosu	50
VI.	Nakit akış tablosu	52
VII.	Kâr dağıtım tablosu	53

Üçüncü bölüm

Muhasebe politikaları

I.	Sunum esaslarına ilişkin açıklamalar	54
II.	Finansal araçların kullanım stratejisi ve yabancı para cinsinden işlemlere ilişkin açıklamalar	54
III.	Vadeli işlem ve opsiyon sözleşmeleri ile türev ürünlere ilişkin açıklamalar	55
IV.	Faiz gelir ve giderlerine ilişkin açıklamalar	55
V.	Ücret ve komisyon gelir ve giderlerine ilişkin açıklamalar	55
VI.	Finansal varlıklara ilişkin açıklama ve dipnotlar	55
VII.	Finansal varlıklarda değer düşüklüğüne ilişkin açıklamalar	57
VIII.	Finansal araçların netleştirilmesine ilişkin açıklamalar	57
IX.	Satış ve geri alış anlaşmaları ve menkul değerlerin ödünç verilmesi işlemlerine ilişkin açıklamalar	58
X.	Satış amaçlı duran varlıklar ve durdurulan faaliyetlere ilişkin açıklamalar	58
XI.	Şerefiye ve diğer maddi olmayan duran varlıklara ilişkin açıklamalar	58
XII.	Maddi duran varlıklara ilişkin açıklamalar	59
XIII.	Kiralama işlemlerine ilişkin açıklamalar	59
XIV.	Karşılıklar ve koşullu yükümlülüklerle ilişkin açıklamalar	59
XV.	Çalışanların haklarına ilişkin yükümlülüklerle ilişkin açıklamalar	59
XVI.	Vergi uygulamalarına ilişkin açıklamalar	60
XVII.	Borçlanmalara ilişkin ilave açıklamalar	60
XVIII.	Hisse senetleri ve ihracına ilişkin açıklamalar	60
XIX.	Aval ve kabullere ilişkin açıklamalar	60
XX.	Devlet teşviklerine ilişkin açıklamalar	61
XXI.	Raporlamanın bölümlenmeye göre yapılmasına ilişkin açıklamalar	61
XXII.	Diğer hususlara ilişkin açıklamalar	61

Dördüncü bölüm

Mali bünyeye ilişkin bilgiler

I.	Sermaye yeterliliği standart oranına ilişkin açıklamalar	62
II.	Kredi riskine ilişkin açıklamalar	64
III.	Piyasa riskine ilişkin açıklamalar	67
IV.	Operasyonel riske ilişkin açıklamalar	68
V.	Kur riskine ilişkin açıklamalar	68
VI.	Faiz oranı riskine ilişkin açıklamalar	72
VII.	Likidite riskine ilişkin açıklama ve dipnotlar	75
VIII.	Finansal varlık ve borçların gerçeğe uygun değeri ile gösterilmesine ilişkin açıklamalar	80
IX.	Başkalarının nam ve hesabına yapılan işlemler, inanca dayalı işlemlere ilişkin açıklamalar	81

Beşinci bölüm

Konsolide olmayan finansal tablolara ilişkin açıklama ve dipnotlar

I.	Bilançonun aktif hesaplarına ilişkin açıklama ve dipnotlar	81
II.	Bilançonun pasif hesaplarına ilişkin açıklama ve dipnotlar	93
III.	Bilanço dışı hesaplara ilişkin açıklama ve dipnotlar	99
IV.	Gelir tablosuna ilişkin açıklama ve dipnotlar	102
V.	Özkaynak değişim tablosuna ilişkin açıklama ve dipnotlar	105
VI.	Nakit akış tablosuna ilişkin açıklama ve dipnotlar	106
VII.	Banka'nın dahil olduğu risk grubuna ilişkin açıklamalar	106
VIII.	Banka'nın yurt içi, yurt dışı, kıyı bankacılığı bölgelerindeki şube veya iştirakler ile yurt dışı temsilciliklerine ilişkin açıklamalar	108

Altıncı bölüm

Diğer açıklamalar

I.	Banka'nın faaliyetine ilişkin diğer açıklamalar	109
II.	Bilanço sonrası hususlara ilişkin açıklamalar	109

Yedinci bölüm

Bağımsız denetim raporu

I.	Bağımsız denetim raporuna ilişkin olarak açıklanması gereken hususlar	109
II.	Bağımsız denetçi tarafından hazırlanan açıklama ve dipnotlar	109

Birinci bölüm

Genel bilgiler

I. Banka'nın kuruluş tarihi, başlangıç statüsü, anılan statüde meydana gelen değişiklikleri ihtiva eden Banka'nın tarihçesi

1 Ağustos 1990 tarihli Resmi Gazete'de yayımlanan 13 Mart 1990 tarih ve 90/256 sayılı Bakanlar Kurulu kararıyla; mevduat kabul etmek ve bankacılık işlemleri yapmak üzere kurulmasına izin verilen The First National Bank of Boston A.Ş.'nin "Ana Sözleşme"si 31 Ekim 1990 tarihinde tescil edilmiş ve 5 Kasım 1990 tarihinde Türkiye Ticaret Sicili Gazetesi'nde yayımlanmıştır. 90/256 sayılı Bakanlar Kurulu Kararı gereği, Türkiye'de şube açmasına Bakanlar Kurulu'nun 11 Ocak 1984 gün ve 84/7618 sayılı Kararı ile izin verilen The First National Bank of Boston İstanbul Şubesi'ne ayrılmış ve ödenmiş sermaye, kurulan Banka'nın sermayesine mahsup edilmiş, bankanın kurulması ve mevduat kabul iznini almasını müteakip The First National Bank of Boston İstanbul Şubesi'nin bilançosunda yer alan aktif ve pasif değerler Banka'ya devredilmiştir.

Ordu Yardımlaşma Kurumu ("OYAK"), Alarko Grubu ve Cerrahoğlu Grubu'yla beraber 4 ortaklı bir Türk Bankası olarak faaliyetini sürdüren Banka'nın unvanı 1991'de Türk Boston Bank A.Ş. olarak değişmiş ve 1993 yılında OYAK diğer bütün hisseleri alarak Banka'nın tek sahibi olmuştur. 10 Mayıs 1996 tarihinde Türk Boston Bank A.Ş.'nin unvanı değiştirilerek Oyak Bank A.Ş. olmuştur. Banka'nın anılan başlangıç statüsünde bir değişiklik meydana gelmemiştir.

11 Ocak 2002 tarihi itibariyle Banka bünyesinde birleştirilen Sümerbank A.Ş. 11 Temmuz 1933 tarihinde kurulmuştur. Geçmişte Sümerbank Holding A.Ş.'nin bankacılık birimi olarak faaliyet gösterirken 1993 yılında Sümerbank A.Ş. unvanı ile Bankacılık Kanunu hükümlerine göre bankacılık alanında faaliyet göstermeye başlamıştır. 1995 yılında özelleştirme kapsamında Sümerbank A.Ş.'nin %100 hisseleri Hayyam Garipoğlu Grubu'na satılmıştır.

22 Aralık 1999 tarih ve 23914 (mükerrer) sayılı Resmi Gazete'de yayımlanan 21 Aralık 1999 tarih ve 99/13765 sayılı Bakanlar Kurulu Kararı'nın 3. Maddesi'nin (a) fıkrası uyarınca Sümerbank A.Ş.'nin temettü hariç ortaklık hakları ile yönetimi ve denetimi Bankacılık Kanunu'nun 14. Maddesi'nin 3. ve 4. fıkraları uyarınca Tasarruf Mevduatı Sigorta Fonu'na ("TMSF") devredilmiştir. 2001 yılı içerisinde TMSF, yine mülkiyeti TMSF'ye intikal etmiş bulunan Egebank A.Ş., Türkiye Tütüncüler Bankası Yaşarbank A.Ş., Yurt Ticaret ve Kredi Bankası A.Ş., Bank Kapital T.A.Ş. ve Ulusal Bank T.A.Ş.'nin tüm aktif ve pasiflerinin Sümerbank A.Ş.'ye devir yoluyla birleştirilmesine karar vermiştir.

TMSF Yönetim Kurulu'nun 31 Temmuz 2001 tarih ve 148 sayılı kararı ile Sümerbank A.Ş. hisse senetlerinin en geç 13 Ağustos 2001 tarihinde OYAK'a devredilmesine karar verilmiştir. Buna istinaden 9 Ağustos 2001 tarihinde TMSF ile OYAK arasında bir hisse devir sözleşmesi imzalanmıştır. İmzalanan sözleşmeye göre, tüm hisseleri TMSF'ye intikal eden Sümerbank A.Ş.'nin sermayesini teşkil eden ve her biri 1,000 TL nominal değerli 133,400,000 adet hisse, TMSF tarafından OYAK'a devredilmiştir. 10 Ağustos 2001 tarihli Genel Kurul Kararına istinaden 133,400 TL (endekslenmemiş) tutarındaki Sümerbank A.Ş. sermayesinden 133,395 TL (endekslenmemiş) dönem zararı tenzil edilmiş ve 5 TL'ye düşen Banka sermayesi OYAK tarafından 27,000 TL'ye (endekslenmemiş) çıkarılmıştır.

11 Ocak 2002 tarihi itibariyle Sümerbank A.Ş.'nin tüm hesaplarını kapatarak Banka ile birleşmesine ve faaliyetlerini Banka bünyesinde sürdürmesine karar verilmiştir. Bankacılık Düzenleme ve Denetleme Kurumu'nun ("BDDK") 2 Ocak 2002 tarihli ve 569 sayılı kararı ile Sümerbank A.Ş. ve Banka genel kurullarının devre dair kararlarının tescil edilmesine onay verilmesi 4389 sayılı Bankalar Kanunu'nun 18. Maddesi'nin (i) numaralı fıkrası ve bu fıkra hükmüne dayanılarak çıkarılan Bankaların Birleşme ve Devirleri Hakkında Yönetmelik hükümleri uyarınca uygun görülmesi ve 3 Ocak 2002 tarihli ve 24629 sayılı Resmi Gazete'de yayımlanmıştır. Söz konusu devir yoluyla birleşme 11 Ocak 2002 tarihi itibariyle gerçekleşmiştir.

Rekabet Kurulu'nun 6 Eylül 2007 tarih ve 07-69/856-324 sayılı kararı ve Bankacılık Düzenleme ve Denetleme Kurulu'nun 12 Aralık 2007 tarih ve 2416 sayılı kararı ile verilen izinler çerçevesinde; Yönetim Kurulu'nun 24 Aralık 2007 tarih ve 55/1 sayılı kararı ile Banka'nın OYAK uhdesinde bulunan ve 1,074,098 TL tutarındaki toplam sermayesine tekabül eden 1,074,098,150 adet hissesinin 24 Aralık 2007 tarihi itibariyle ING Bank N.V.'ye devri uygun görülerek pay devri aynı tarih itibariyle Banka ortaklar pay defterine kaydedilmiştir.

Banka'nın "Oyak Bank A.Ş." olan unvanının T.C. Sanayi ve Ticaret Bakanlığı İç Ticaret Genel Müdürlüğü'nün 7 Mayıs 2008 tarih ve 2440 sayılı izni doğrultusunda 7 Temmuz 2008 tarihinden itibaren geçerli olmak üzere "ING Bank A.Ş." olarak değiştirilmesine karar verilmiş olup, unvan değişikliği kararı 30 Mayıs 2008 tarihi itibariyle tescil edilerek 5 Haziran 2008 tarih ve 7077 sayılı Türkiye Ticaret Sicili Gazetesi'nde ilan edilmiştir.

II. Banka'nın sermaye yapısı, yönetim ve denetimini doğrudan veya dolaylı olarak tek başına veya birlikte elinde bulunduran ortakları, varsa bu hususlarda yıl içindeki değişiklikler ile dahil olduğu gruba ilişkin açıklama

31 Aralık 2008 tarihi itibariyle Banka'nın ödenmiş sermaye tutarı 1,324,098 TL olup, ING Bank N.V. sermayede tam kontrol sahibidir.

Banka'nın 19 Şubat 2007 tarihinde yapılan Olağanüstü Genel Kurul Toplantısı'nda, 803,365 TL tutarında olan ödenmiş sermayesinin, tamamı nakit olmak üzere 71,000 TL tutarında arttırılarak 874,365 TL'ye çıkarılmasına karar verilmiş olup, 26 Şubat 2007 tarih ve 6753 sayılı Ticaret Sicili Gazetesi'nde tescil edilmiştir.

Banka'nın 4 Haziran 2007 tarihinde yapılan Olağanüstü Genel Kurul Toplantısı'nda, 874,365 TL tutarında olan ödenmiş sermayesinin, dağıtılmamış kârlar hesabında bulunan geçmiş yıllar kârı olan 124,733 TL tutarında sermayeye ilave edilerek artırılmasına karar verilmiş olup, artış sonrası 999,098 TL'ye çıkan ödenmiş sermaye 31 Ağustos 2007 tarih ve 6885 sayılı Ticaret Sicili Gazetesi'nde tescil edilmiştir.

17 Ekim 2007 tarihli Olağanüstü Genel Kurul Toplantısı'nda alınan karar gereği, Banka sermayesinin 75,000 TL artırılmasını teminen, söz konusu tutar 27 Eylül 2007 tarihinde Banka hesaplarına ana hissedar OYAK tarafından nakden ödenmiştir. Artış sonrası 1,074,098 TL'ye çıkan ödenmiş sermaye 17 Aralık 2007 tarih ve 6959 sayılı Ticaret Sicili Gazetesi'nde tescil edilmiştir.

Rekabet Kurulu'nun 6 Eylül 2007 tarih ve 07-69/856-324 sayılı kararı ve Bankacılık Düzenleme ve Denetleme Kurulu'nun 12 Aralık 2007 tarih ve 2416 sayılı kararı ile verilen izinler çerçevesinde; Yönetim Kurulu'nun 24 Aralık 2007 tarih ve 55/1 sayılı kararı ile Banka'nın OYAK uhdesinde bulunan ve 1,074,098 TL tutarındaki toplam sermayesine tekabül eden 1,074,098,150 adet hissesinin 24 Aralık 2007 tarihi itibariyle ING Bank N.V.'ye devri uygun görülerek pay devri aynı tarih itibariyle Banka ortaklar pay defterine kaydedilmiştir.

Banka yeni hissedarlarınca 25 Aralık 2007 tarihinde yapılan Olağanüstü Genel Kurul Toplantı'sında ING Bank N.V.'yi temsilen Yönetim Kurulu üyelerinin seçilmesine ilişkin karar alınmış olup ilgili toplantı tutanağı 2 Ocak 2008 tarih ve 6968 sayılı Türkiye Ticaret Sicili Gazetesi'nde yayımlanmıştır.

Banka'nın 28 Mart 2008 tarihinde yapılan Olağan Genel Kurul Toplantısı'nda, 1,074,098 TL tutarındaki ödenmiş sermayesinin, tamamı nakit olmak üzere 250,000 TL tutarında artırılmasına karar verilmiş olup, artış sonrası 1,324,098 TL'ye çıkan ödenmiş sermaye 17 Nisan 2008 tarihi itibari ile tescil edilerek 22 Nisan 2008 tarih ve 7047 sayılı Türkiye Ticaret Sicili Gazetesi'nde ilan edilmiştir.

Banka'nın ana hissedarı ING Bank N.V.'den 27 Ağustos 2008 tarihinde alınan 100 milyon ABD Doları tutarındaki uzun vadeli kredi, nakit sermaye artırımına konu edilmesi amacı ile sermaye avansı olarak Banka hesaplarında bloke edilmiştir. Kurum'un 16 Ekim 2008 tarih ve BDDK UYI.39-1-13978 sayılı yazısı ile sermaye artırım süreci tamamlanıncaya kadar söz konusu tutarın sermaye yeterliliği standart oranı hesaplamasında ikincil sermaye benzeri borç olarak dikkate alınabileceği bildirilmiştir. 10 Kasım 2008 tarih ve 35/3 sayılı yönetim kurulu kararı ile sermayeye ilave edilmesi için yasal prosedürlerin başlatıldığı tutar, söz konusu yönetim kurulu kararı sonrası Türk Lirasına dönüştürülmüş olup, 164,540 TL olarak mali tablolarda diğer yabancı kaynaklar satırında yer almaktadır.

III. Banka'nın, Yönetim Kurulu Başkan ve Üyeleri, Denetim Komitesi Üyeleri ile Genel Müdür ve Yardımcılarının varsa Banka'da sahip oldukları paylara ilişkin açıklama

31 Aralık 2008 tarihi itibariyle hissedarlar ve sermaye yapısı aşağıda belirtilmiştir:

Ad soyad/ticari unvanı	Pay tutarları		Ödenmiş paylar	
	Tam TL	Pay Oranları	Tam TL	Ödenmemiş paylar
ING Bank N.V.	1,324,098,143	100.00	1,324,098,143	-
John T. Mc Carthy		-		-
Cornelis P. A.J. Leenaars		-		-
A. Mehmet Özdeniz		-		-
Ralph A. J. G. Hamers		-		-
Brunon C. Bartkiewicz		-		-
İ. Reha Uz		-		-
Can Erol		-		-
Toplam	1,324,098,150	100.00	1,324,098,150	-

31 Aralık 2008 tarihi itibariyle yukarıda verilen hissedarlar içinde yer alan John T. Mc Carthy Banka Yönetim Kurulu Başkanı, Cornelis P.A.J. Leenaars Banka Yönetim Kurulu Başkan Vekili, A. Mehmet Özdeniz, Ralph A.J.G. Hamers, Brunon C. Bartkiewicz, İ.Reha Uz ve Can Erol ise Banka Yönetim Kurulu Üyesi'dir.

Banka sermayesinde kişilerin sahip olduğu paylar sembolik olup, her bir pay nominal 1 TL'dir (tam TL).

IV. Banka'da nitelikli pay sahibi olan kişi ve kuruluşlara ilişkin açıklamalar

ING Bank N.V., 1,324,098,143 adet hisse ve %100 ödenmiş pay oranı ile Banka yönetiminde tam kontrole sahiptir.

V. Banka'nın hizmet türü ve faaliyet alanlarını içeren özet bilgi

Banka'nın başlıca amacı ve iştiğal konusu halen yürürlükte olan Bankacılık Kanunu ve ileride yürürlüğe girecek kanun ve kanun hükmünde kararname ile bunlara ilişkin yasal mevzuatın öngördüğü veya öngöreceği sınırlar içinde, her türlü bankacılık işlemlerinin yapılması, mevduat kabul edilmesi ve bankaların ehliyet sahalarına giren hukuki muamele, fiil ve işlerin ifasıdır. Banka söz konusu hizmet ve faaliyetlerini yurt içinde bulunan 360 adet şubesine ilaveten yurt dışında, Kuzey Kıbrıs Türk Cumhuriyeti'nde (KKTC) 5 adet şube ve Bahreyn'de 1 adet kıyı bankacılığı şubesi vasıtası ile gerçekleştirmektedir.

Aktif kalemler	Dipnot (beşinci bölüm)	Bağımsız Denetimden Geçmiş CARI DÖNEM (31/12/2008)			Bağımsız Denetimden Geçmiş ÖNCEKİ DÖNEM (31/12/2007)		
		TP	YP	Toplam	TP	YP	Toplam
I. Nakit değerler ve Merkez Bankası	(I-1)	516,753	670,577	1,187,330	211,795	477,409	689,204
II. Gerçeğe uygun değer farkı kâr/zarara yansıtılan FV (net)	(I-2)	13,520	266,923	280,443	93,800	49,359	143,159
2.1 Alım satım amaçlı finansal varlıklar		9,465	7,021	16,486	68,411	6,592	75,003
2.1.1 Devlet borçlanma senetleri		7,747	7,021	14,768	65,891	6,592	72,483
2.1.2 Sermayede payı temsil eden menkul değerler		-	-	-	-	-	-
2.1.3 Diğer menkul değerler		1,718	-	1,718	2,520	-	2,520
2.2 Gerçeğe uygun değer farkı kâr/zarara yansıtılan olarak sınıflandırılan FV		-	-	-	-	-	-
2.2.1 Devlet borçlanma senetleri		-	-	-	-	-	-
2.2.2 Sermayede payı temsil eden menkul değerler		-	-	-	-	-	-
2.2.3 Diğer menkul değerler		-	-	-	-	-	-
2.3 Alım satım amaçlı türev finansal varlıklar		4,055	259,902	263,957	25,389	42,767	68,156
III. Bankalar	(I-3)	6,007	631,588	637,595	7,871	300,704	308,575
IV. Para piyasalarından alacaklar		-	-	-	-	-	-
4.1 Bankalararası para piyasasından alacaklar		-	-	-	-	-	-
4.2 İMKB Takasbank piyasasından alacaklar		-	-	-	-	-	-
4.3 Ters repo işlemlerinden alacaklar		-	-	-	-	-	-
V. Satılmaya hazır finansal varlıklar (net)	(I-4)	2,364,228	60,884	2,425,112	2,379,111	9,248	2,388,359
5.1 Sermayede payı temsil eden menkul değerler		1,031	52	1,083	1,037	42	1,079
5.2 Devlet borçlanma senetleri		2,363,197	60,832	2,424,029	2,378,074	9,206	2,387,280
5.3 Diğer menkul değerler		-	-	-	-	-	-
VI. Krediler	(I-5)	9,030,906	2,013,177	11,044,083	7,093,177	1,417,476	8,510,653
6.1 Krediler		8,855,441	2,013,177	10,868,618	7,028,533	1,417,476	8,446,009
6.1.1 Bankanın dahil olduğu risk grubuna kullandırılan krediler		144	11,152	11,296	-	785	785
6.1.2 Diğer		8,855,297	2,002,025	10,857,322	7,028,533	1,416,691	8,445,224
6.2 Takipteki krediler		268,002	-	268,002	111,013	-	111,013
6.3 Özel karşılıklar (-)		(92,537)	-	(92,537)	(46,369)	-	(46,369)
VII. Faktoring alacakları		-	-	-	-	-	-
VIII. Vadeye kadar elde tutulacak yatırımlar (net)	(I-6)	577	51,405	51,982	438	53,922	54,360
8.1 Devlet borçlanma senetleri		-	51,405	51,405	-	53,922	53,922
8.2 Diğer menkul değerler		577	-	577	438	-	438
IX. İştirakler (net)	(I-7)	-	-	-	-	-	-
9.1 Özkaynak yöntemine göre muhasebeleştirilenler		-	-	-	-	-	-
9.2 Konsolide edilmeyenler		-	-	-	-	-	-
9.2.1 Mali iştirakler		-	-	-	-	-	-
9.2.2 Mali olmayan iştirakler		-	-	-	-	-	-
X. Bağlı ortaklıklar (net)	(I-8)	32,308	334	32,642	12,308	334	12,642
10.1 Mali ortaklıklar		32,308	334	32,642	12,308	334	12,642
10.2 Mali olmayan ortaklıklar		-	-	-	-	-	-
XI. Birlikte kontrol edilen ortaklıklar (iş ortaklıkları) (net)	(I-9)	-	-	-	-	-	-
11.1 Özkaynak yöntemine göre muhasebeleştirilenler		-	-	-	-	-	-
11.2 Konsolide edilmeyenler		-	-	-	-	-	-
11.2.1 Mali ortaklıklar		-	-	-	-	-	-
11.2.2 Mali olmayan ortaklıklar		-	-	-	-	-	-
XII. Kiralama işlemlerinden alacaklar	(I-10)	-	-	-	-	-	-
12.1 Finansal kiralama alacakları		-	-	-	-	-	-
12.2 Faaliyet kiralaması alacakları		-	-	-	-	-	-
12.3 Diğer		-	-	-	-	-	-
12.4 Kazanılmamış gelirler (-)		-	-	-	-	-	-
XIII. Riskten korunma amaçlı türev finansal varlıklar	(I-11)	433,538	-	433,538	-	-	-
13.1 Gerçeğe uygun değer riskinden korunma amaçlılar		-	-	-	-	-	-
13.2 Nakit akış riskinden korunma amaçlılar		433,538	-	433,538	-	-	-
13.3 Yurt dışındaki net yatırım riskinden korunma amaçlılar		-	-	-	-	-	-
XIV. Maddi duran varlıklar (net)	(I-12)	190,389	9	190,398	169,943	25	169,968
XV. Maddi olmayan duran varlıklar (net)	(I-13)	18,181	-	18,181	35,243	-	35,243
15.1 Şerefiye		-	-	-	-	-	-
15.2 Diğer		18,181	-	18,181	35,243	-	35,243
XVI. Yatırım amaçlı gayrimenkuller (net)	(I-14)	-	-	-	-	-	-
XVII. Vergi varlığı		55,704	-	55,704	46,610	-	46,610
17.1 Cari vergi varlığı		6,313	-	6,313	-	-	-
17.2 Ertelemiş vergi varlığı	(I-15)	49,391	-	49,391	46,610	-	46,610
XVIII. Satış amaçlı elde tutulan ve durdurulan faaliyetlere ilişkin duran varlıklar (net)	(I-16)	11,122	-	11,122	9,492	-	9,492
18.1 Satış amaçlı		11,122	-	11,122	9,492	-	9,492
18.2 Durdurulan faaliyetlere ilişkin		-	-	-	-	-	-
XIX. Diğer aktifler	(I-17)	130,473	4,471	134,944	170,332	2,767	173,099
Aktif toplamı		12,803,706	3,699,368	16,503,074	10,230,120	2,311,244	12,541,364

İlişkikteki açıklama ve dipnotlar bu bilançoların tamamlayıcı parçalarıdır.

Pasif kalemler	Dipnot (beşinci bölüm)	Bağımsız Denetimden Geçmiş CARI DÖNEM (31/12/2008)			Bağımsız Denetimden Geçmiş ÖNCEKİ DÖNEM (31/12/2007)		
		TP	YP	Toplam	TP	YP	Toplam
		I. Mevduat	(II-1)	6,849,214	3,148,515	9,997,729	5,875,767
I.1 Bankanın dahil olduğu risk grubunun mevduatı		855	52,993	53,848	136	2,642	2,778
I.2 Diğer		6,848,359	3,095,522	9,943,881	5,875,631	3,025,260	8,900,891
II. Alım satım amaçlı türev finansal borçlar	(II-2)	98,793	79,044	177,837	118,109	188,989	307,098
III. Alınan krediler	(II-3)	203,708	2,687,780	2,891,488	92,856	864,840	957,696
IV. Para piyasalarına borçlar		511,958	-	511,958	508,262	-	508,262
4.1 Bankalararası para piyasalarına borçlar		-	-	-	-	-	-
4.2 İMKB Takasbank piyasasına borçlar		-	-	-	5,002	-	5,002
4.3 Repo işlemlerinden sağlanan fonlar		511,958	-	511,958	503,260	-	503,260
V. İhraç edilen menkul kıymetler (net)		-	-	-	-	-	-
5.1 Bonolar		-	-	-	-	-	-
5.2 Varlığa dayalı menkul kıymetler		-	-	-	-	-	-
5.3 Tahviller		-	-	-	-	-	-
VI. Fonlar		-	-	-	-	-	-
6.1 Müstakriz fonları		-	-	-	-	-	-
6.2 Diğer		-	-	-	-	-	-
VII. Muhtelif borçlar		106,054	25,757	131,811	121,922	15,165	137,087
VIII. Diğer yabancı kaynaklar	(II-4)	367,550	9,397	376,947	303,707	12,094	315,801
IX. Faktoring borçları		-	-	-	-	-	-
X. Kiralama işlemlerinden borçlar	(II-5)	139	93	232	74	3,388	3,462
10.1 Finansal kiralama borçları		226	510	736	111	3,972	4,083
10.2 Faaliyet kiralaması borçları		-	-	-	-	-	-
10.3 Diğer		-	-	-	-	-	-
10.4 Ertelenmiş finansal kiralama giderleri (-)		(87)	(417)	(504)	(37)	(584)	(621)
XI. Riskten korunma amaçlı türev finansal borçlar	(II-6)	600,287	-	600,287	-	-	-
11.1 Gerçeğe uygun değer riskinden korunma amaçlılar		-	-	-	-	-	-
11.2 Nakit akış riskinden korunma amaçlılar		600,287	-	600,287	-	-	-
11.3 Yurt dışındaki net yatırım riskinden korunma amaçlılar		-	-	-	-	-	-
XII. Karşılıklar	(II-7)	154,532	8	154,540	85,025	4	85,029
12.1 Genel karşılıklar		87,487	-	87,487	58,923	-	58,923
12.2 Yeniden yapılanma karşılığı		-	-	-	-	-	-
12.3 Çalışan hakları karşılığı		23,104	8	23,112	15,352	4	15,356
12.4 Sigorta teknik karşılıkları (net)		-	-	-	-	-	-
12.5 Diğer karşılıklar		43,941	-	43,941	10,750	-	10,750
XIII. Vergi borcu	(II-8)	49,965	104	50,069	48,397	19	48,416
13.1 Cari vergi borcu		49,965	104	50,069	48,397	19	48,416
13.2 Ertelenmiş vergi borcu		-	-	-	-	-	-
XIV. Satış amaçlı elde tutulan ve durdurulan faaliyetlere ilişkin duran varlık borçları (net)	(II-9)	-	-	-	-	-	-
14.1 Satış amaçlı		-	-	-	-	-	-
14.2 Durdurulan faaliyetlere ilişkin		-	-	-	-	-	-
XV. Sermaye benzeri krediler	(II-10)	-	-	-	-	-	-
XVI. Özkaynaklar	(II-11)	1,612,916	(2,740)	1,610,176	1,274,851	(7)	1,274,844
16.1 Ödenmiş sermaye		1,324,098	-	1,324,098	1,074,098	-	1,074,098
16.2 Sermaye yedekleri		(49,034)	(2,740)	(51,774)	2,954	(7)	2,947
16.2.1 Hisse senedi ihraç primleri		-	-	-	-	-	-
16.2.2 Hisse senedi iptal kârları		-	-	-	-	-	-
16.2.3 Menkul değerler değerlendirme farkları		13,007	(2,740)	10,267	2,954	(7)	2,947
16.2.4 Maddi duran varlıklar yeniden değerlendirme farkları		-	-	-	-	-	-
16.2.5 Maddi olmayan duran varlıklar yeniden değerlendirme farkları		-	-	-	-	-	-
16.2.6 Yatırım amaçlı gayrimenkuller yeniden değerlendirme farkları		-	-	-	-	-	-
16.2.7 İştirakler, bağlı ort. Ve birlikte kontrol edilen ort. (iş ort.) bedelsiz hisse senetleri		-	-	-	-	-	-
16.2.8 Riskten korunma fonları (etkin kısım)		(62,041)	-	(62,041)	-	-	-
16.2.9 Satış amaçlı elde tutulan ve durdurulan faaliyetlere ilişkin duran varlıkların birikmiş değerlendirme farkları		-	-	-	-	-	-
16.2.10 Diğer sermaye yedekleri		-	-	-	-	-	-
16.3 Kâr yedekleri		197,799	-	197,799	62,517	-	62,517
16.3.1 Yasal yedekler		38,135	-	38,135	31,371	-	31,371
16.3.2 Statü yedekleri		-	-	-	-	-	-
16.3.3 Olağanüstü yedekler		159,338	-	159,338	38,784	-	38,784
16.3.4 Diğer kâr yedekleri		326	-	326	(7,638)	-	(7,638)
16.4 Kâr veya zarar		140,053	-	140,053	135,282	-	135,282
16.4.1 Geçmiş yıllar kâr/zararı		-	-	-	-	-	-
16.2.2 Dönem net kâr/zararı		140,053	-	140,053	135,282	-	135,282
Pasif toplamı		10,555,116	5,947,958	16,503,074	8,428,970	4,112,394	12,541,364

İlişikteki açıklama ve dipnotlar bu bilançoların tamamlayıcı parçalarıdır.

31 ARALIK 2008 VE 31 ARALIK 2007 TARİHLERİ İTİBARIYLA
NAZIM HESAPLAR TABLOSU

(Birim - Bin TL)

	Bağımsız Denetimden Geçmiş			Bağımsız Denetimden Geçmiş			
	Dipnot (beşinci bölüm)	CARI DÖNEM (31/12/2008)			ÖNCEKİ DÖNEM (31/12/2007)		
		TP	YP	Toplam	TP	YP	Toplam
A. Bilanço dışı yükümlülükler (I+II+III)		26,834,798	6,037,884	32,872,682	21,426,719	3,902,119	25,328,838
I. Garanti ve kefaletler	(III-I)	1,405,801	2,844,763	4,250,564	1,348,954	1,658,826	3,007,780
I.1 Teminat mektupları		1,405,801	1,670,244	3,076,045	1,348,954	816,633	2,165,587
I.1.1 Devlet ihale kanunu kapsamına girenler		87,975	-	87,975	94,355	-	94,355
I.1.2 Dış ticaret işlemleri dolayısıyla verilenler		-	-	-	-	-	-
I.1.3 Diğer teminat mektupları		1,317,826	1,670,244	2,988,070	1,254,599	816,633	2,071,232
I.2 Banka kredileri		-	121,987	121,987	-	82,546	82,546
I.2.1 İthalat kabul kredileri		-	121,987	121,987	-	82,546	82,546
I.2.2 Diğer banka kabulleri		-	-	-	-	-	-
I.3 Akreditifler		-	993,683	993,683	-	735,981	735,981
I.3.1 Belgeli akreditifler		-	993,683	993,683	-	735,981	735,981
I.3.2 Diğer akreditifler		-	-	-	-	-	-
I.4 Garanti verilen prefinansmanlar		-	-	-	-	-	-
I.5 Cirolar		-	-	-	-	-	-
I.5.1 T.C. Merkez Bankasına cirolar		-	-	-	-	-	-
I.5.2 Diğer cirolar		-	-	-	-	-	-
I.6 Menkul kıy. ih. satın alma garantilerimizden		-	-	-	-	-	-
I.7 Faktoring garantilerinden		-	-	-	-	-	-
I.8 Diğer garantilerimizden		-	-	-	-	-	-
I.9 Diğer kefaletlerimizden		-	58,849	58,849	-	23,666	23,666
II. Taahhütler	(III-I)	20,076,379	191,602	20,267,981	18,521,709	216,178	18,737,887
2.1 Cayılamaz taahhütler		2,072,886	191,602	2,264,488	1,883,532	216,178	2,099,710
2.1.1 Vadeli aktif değerler alım satım taahhütleri		59,364	137,909	197,273	61,781	163,813	225,594
2.1.2 Vadeli mevduat alım satım taahhütleri		-	-	-	-	3,006	3,006
2.1.3 İştir. Ve bağ. Ort. Ser. İst. Taahhütleri		-	-	-	-	-	-
2.1.4 Kul. Gar. Kredi tahsis taahhütleri		530,162	5,494	535,656	485,248	56	485,304
2.1.5 Men. Kıy. İhr. Aracılık taahhütleri		-	-	-	-	-	-
2.1.6 Zorunlu karşılık ödeme taahhüdü		-	-	-	-	3,520	3,520
2.1.7 Çekler için ödeme taahhütleri		524,532	-	524,532	486,935	-	486,935
2.1.8 İhracat taahhüt. kaynaklanan vergi ve fon yüküml.		14,262	-	14,262	12,983	-	12,983
2.1.9 Kredi kartı harcama limit taahhütleri		936,466	-	936,466	833,247	-	833,247
2.1.10 Kredi kartları ve bankacılık hizmetlerine ilişkin promosyon uyg. taah.		2,619	-	2,619	3,010	-	3,010
2.1.11 Açığa menkul kıymet satış taahhüt. Alacaklar		-	-	-	-	-	-
2.1.12 Açığa menkul kıymet satış taahhüt. Borçlar		-	-	-	-	-	-
2.1.13 Diğer cayılamaz taahhütler		5,481	48,199	53,680	328	45,783	46,111
2.2 Cayılabılır taahhütler		18,003,493	-	18,003,493	16,638,177	-	16,638,177
2.2.1 Cayılabılır kredi tahsis taahhütleri		18,003,493	-	18,003,493	16,638,177	-	16,638,177
2.2.2 Diğer cayılabılır taahhütler		-	-	-	-	-	-
III. Türev finansal araçlar	(III-2)	5,352,618	3,001,519	8,354,137	1,556,056	2,027,115	3,583,171
3.1 Riskten korunma amaçlı türev finansal araçlar		4,076,000	-	4,076,000	-	-	-
3.1.1 Gerçeğe uygun değer riskinden korunma amaçlı işlemler		-	-	-	-	-	-
3.1.2 Nakit akış riskinden korunma amaçlı işlemler		4,076,000	-	4,076,000	-	-	-
3.1.3 Yurt dışındaki net yatırım riskinden korunma amaçlı işlemler		-	-	-	-	-	-
3.2 Alım satım amaçlı işlemler		1,276,618	3,001,519	4,278,137	1,556,056	2,027,115	3,583,171
3.2.1 Vadeli döviz alım-satım işlemleri		29,010	285,697	314,707	72,084	275,518	347,602
3.2.1.1 Vadeli döviz alım işlemleri		4,122	153,983	158,105	39,953	134,222	174,175
3.2.1.2 Vadeli döviz satım işlemleri		24,888	131,714	156,602	32,131	141,296	173,427
3.2.2 Para ve faiz swap işlemleri		1,035,363	2,522,938	3,558,301	1,479,185	1,653,971	3,133,156
3.2.2.1 Swap para alım işlemleri		-	1,214,940	1,214,940	-	1,056,185	1,056,185
3.2.2.2 Swap para satım işlemleri		1,010,613	16,878	1,027,491	1,199,185	15,150	1,214,335
3.2.2.3 Swap faiz alım işlemleri		12,375	645,560	657,935	140,000	291,318	431,318
3.2.2.4 Swap faiz satım işlemleri		12,375	645,560	657,935	140,000	291,318	431,318
3.2.3 Para, faiz ve menkul değer opsiyonları		212,211	192,884	405,095	4,061	96,917	100,978
3.2.3.1 Para alım opsiyonları		107,586	91,523	199,109	735	46,469	47,204
3.2.3.2 Para satım opsiyonları		104,625	94,563	199,188	3,326	43,922	47,248
3.2.3.3 Faiz alım opsiyonları		-	3,399	3,399	-	3,263	3,263
3.2.3.4 Faiz satım opsiyonları		-	3,399	3,399	-	3,263	3,263
3.2.3.5 Menkul değerler alım opsiyonları		-	-	-	-	-	-
3.2.3.6 Menkul değerler satım opsiyonları		-	-	-	-	-	-
3.2.4 Futures para işlemleri		-	-	-	726	709	1,435
3.2.4.1 Futures para alım işlemleri		-	-	-	726	-	726
3.2.4.2 Futures para satım işlemleri		-	-	-	-	709	709
3.2.5 Futures faiz alım-satım işlemleri		-	-	-	-	-	-
3.2.5.1 Futures faiz alım işlemleri		-	-	-	-	-	-
3.2.5.2 Futures faiz satım işlemleri		-	-	-	-	-	-
3.2.6 Diğer		34	-	34	-	-	-

İlişikteki açıklama ve dipnotlar bu bilançoların tamamlayıcı parçalarıdır.

ING Bank A.Ş. (Eski unvanıyla "Oyak Bank A.Ş.")
31 ARALIK 2008 VE 31 ARALIK 2007 TARİHLERİ İTİBARIYLA
NAZIM HESAPLAR TABLOSU
(Birim - Bin TL)

	Dipnot (beşinci bölüm)	Bağımsız Denetimden Geçmiş			Bağımsız Denetimden Geçmiş		
		CARI DÖNEM			ÖNCEKİ DÖNEM		
		TP	YP	Toplam	TP	YP	Toplam
B.	Emanet ve rehinli kıymetler (IV+V+VI)	56,887,702	13,606,095	70,493,797	38,889,692	8,467,240	47,356,932
IV.	Emanet kıymetler	825,880	387,241	1,213,121	4,680,852	228,602	4,909,454
4.1	Müşteri fon ve portföy mevcutları	140,376	-	140,376	185,622	-	185,622
4.2	Emanete alınan menkul değerler	616,161	169,636	785,797	4,355,183	143,522	4,498,705
4.3	Tahsile alınan çekler	69,295	131,365	200,660	139,943	79,954	219,897
4.4	Tahsile alınan ticari senetler	-	-	-	-	-	-
4.5	Tahsile alınan diğer kıymetler	-	-	-	-	-	-
4.6	İhracına aracı olunan kıymetler	-	-	-	-	-	-
4.7	Diğer emanet kıymetler	48	86,240	86,288	104	5,126	5,230
4.8	Emanet kıymet alanlar	-	-	-	-	-	-
V.	Rehinli kıymetler	26,588,242	4,414,114	31,002,356	16,701,936	2,918,175	19,620,111
5.1	Menkul kıymetler	70,246	18,616	88,862	73,893	14,738	88,631
5.2	Teminat senetleri	17,386,131	2,194,361	19,580,492	10,287,681	1,298,273	11,585,954
5.3	Emtia	-	-	-	-	-	-
5.4	Varant	-	-	-	3	-	3
5.5	Gayrimenkul	6,996,525	1,547,621	8,544,146	4,843,989	1,193,034	6,037,023
5.6	Diğer rehinli kıymetler	2,135,340	653,516	2,788,856	1,496,370	412,130	1,908,500
5.7	Rehinli kıymet alanlar	-	-	-	-	-	-
VI.	Kabul edilen avaller ve kefaletler	29,473,580	8,804,740	38,278,320	17,506,904	5,320,463	22,827,367
	Bilanço dışı hesaplar toplamı (A+B)	83,722,500	19,643,979	103,366,479	60,316,411	12,369,359	72,685,770

İlişikteki açıklama ve dipnotlar bu bilançoların tamamlayıcı parçalarıdır.

31 ARALIK 2008 VE 31 ARALIK 2007 TARİHLERİNDE SONA EREN DÖNEMLERE AİT GELİR TABLOSU

(Birim - Bin TL)

Gelir ve gider kalemleri	Dipnot (beşinci bölüm)	Bağımsız denetimden geçmiş	
		Cari dönem (01/01/2008- 31/12/2008)	Önceki dönem (01/01/2007- 31/12/2007)
I. Faiz gelirleri	(IV-1)	2,208,567	1,749,837
I.1 Kredilerden alınan faizler		1,716,940	1,260,009
I.2 Zorunlu karşılıklardan alınan faizler		4,323	49,807
I.3 Bankalardan alınan faizler		66,721	34,200
I.4 Para piyasası işlemlerinden alınan faizler		1,831	793
I.5 Menkul değerlerden alınan faizler		417,053	404,409
I.5.1 Alım satım amaçlı finansal varlıklardan		8,285	13,967
I.5.2 Gerçeğe uygun değer farkı kâr/zarara yansıtılan olarak sınıflandırılan FV		-	-
I.5.3 Satılmaya hazır finansal varlıklardan		403,737	383,579
I.5.4 Vadeye kadar elde tutulacak yatırımlardan		5,031	6,863
I.6 Finansal kiralama gelirleri		-	-
I.7 Diğer faiz gelirleri		1,699	619
II. Faiz giderleri	(IV-2)	(1,396,591)	(1,137,352)
2.1 Mevduata verilen faizler		(1,188,867)	(944,028)
2.2 Kullanılan kredilere verilen faizler		(99,694)	(86,883)
2.3 Para piyasası işlemlerine verilen faizler		(107,470)	(105,938)
2.4 İhraç edilen menkul kıymetlere verilen faizler		-	-
2.5 Diğer faiz giderleri		(560)	(503)
III. Net faiz geliri/gideri (I - II)		811,976	612,485
IV. Net ücret ve komisyon gelirleri/giderleri		170,968	146,249
4.1 Alınan ücret ve komisyonlar		204,388	174,404
4.1.1 Gayri nakdi kredilerden		35,649	25,222
4.1.2 Diğer	(IV-12)	168,739	149,182
4.2 Verilen ücret ve komisyonlar		(33,420)	(28,155)
4.2.1 Gayri nakdi kredilere		(4)	(30)
4.2.2 Diğer	(IV-12)	(33,416)	(28,125)
V. Temettü gelirleri	(IV-3)	3,994	1,884
VI. Ticari kâr /zarar (net)	(IV-4)	(122,480)	(101,719)
6.1 Sermaye piyasası işlemleri kârı/zararı		797,745	(155,872)
6.2 Kambiyo işlemleri kârı/zararı		(920,225)	54,153
VII. Diğer faaliyet gelirleri	(IV-5)	50,663	53,939
VIII. Faaliyet gelirleri/giderleri toplamı (III+IV+V+VI+VII)		915,121	712,838
IX. Kredi ve diğer alacaklar değer düşüş karşılığı (-)	(IV-6)	(133,703)	(52,914)
X. Diğer faaliyet giderleri (-)	(IV-7)	(596,026)	(486,929)
XI. Net faaliyet kârı/zararı (VIII-IX-X)		185,392	172,995
XII. Birleşme işlemi sonrasında gelir olarak kaydedilen fazlalık tutarı		-	-
XIII. Özkaynak yöntemi uygulanan ortaklıklardan kâr/zarar		-	-
XIV. Net parasal pozisyon kârı/zararı		-	-
XV. Sürdürülen faaliyetler vergi öncesi k/z (XI+XII+XIII+XIV)	(IV-8)	185,392	172,995
XVI. Sürdürülen faaliyetler vergi karşılığı (±)	(IV-9)	(45,339)	(37,713)
16.1 Cari vergi karşılığı		(34,442)	(46,261)
16.2 Ertelenmiş vergi karşılığı		(10,897)	8,548
XVII. Sürdürülen faaliyetler dönem net k/z (XV±XVI)	(IV-10)	140,053	135,282
XVIII. Durdurulan faaliyetlerden gelirler		-	-
18.1 Satış amaçlı elde tutulan duran varlık gelirleri		-	-
18.2 İştirak, bağlı ortaklık ve birlikte kontrol edilen ortaklıklar (iş ort.) satış kârları		-	-
18.3 Diğer durdurulan faaliyet gelirleri		-	-
XIX. Durdurulan faaliyetlerden giderler (-)		-	-
19.1 Satış amaçlı elde tutulan duran varlık giderleri		-	-
19.2 İştirak, bağlı ortaklık ve birlikte kontrol edilen ortaklıklar (iş ort.) satış zararları		-	-
19.3 Diğer durdurulan faaliyet giderleri		-	-
XX. Durdurulan faaliyetler vergi öncesi k/z (XVIII-XIX)	(IV-8)	-	-
XXI. Durdurulan faaliyetler vergi karşılığı (±)	(IV-9)	-	-
21.1 Cari vergi karşılığı		-	-
21.2 Ertelenmiş vergi karşılığı		-	-
XXII. Durdurulan faaliyetler dönem net k/z (XX±XXI)	(IV-10)	-	-
XXIII. Net dönem kârı/zararı (XVII+XXII)	(IV-11)	140,053	135,282
Hisse başına kâr/zarar		-	-

İlişikteki açıklama ve dipnotlar bu bilançoların tamamlayıcı parçalarıdır.

31 ARALIK 2008 VE 31 ARALIK 2007 TARİHLERİNDE SONA EREN DÖNEMLERE AİT ÖZKAYNAKLARDA MUHASEBELEŞTİRİLEN GELİR GİDER KALEMLERİNE İLİŞKİN TABLO

(Birim - Bin TL)

	Bağımsız denetimden geçmiş	Bağımsız denetimden geçmiş
	Cari dönem	Önceki dönem
	(01/01/2008- 31/12/2008)	(01/01/2007 - 31/12/2007)
I. Menkul değerler değerlendirme farklarına satılmaya hazır finansal varlıklardan eklenen	7,309	32,083
II. Maddi duran varlıklar yeniden değerlendirme farkları	-	-
III. Maddi olmayan duran varlıklar yeniden değerlendirme farkları	-	-
IV. Yabancı para işlemler için kur çevrim farkları	-	(7,982)
V. Nakit akış riskinden korunma amaçlı türev finansal varlıklara ilişkin kâr/zarar (gerçeğe uygun değer değişikliklerinin etkin kısmı)	(77,579)	-
VI. Yurt dışındaki net yatırım riskinden korunma amaçlı türev finansal varlıklara ilişkin kâr/zarar (gerçeğe uygun değer değişikliklerinin etkin kısmı)	-	-
VII. Muhasebe politikasında yapılan değişiklikler ile hataların düzeltilmesinin etkisi	-	-
VIII. TMS uyarınca özkaynaklarda muhasebeleştirilen diğer gelir gider unsurları	-	-
IX. Değerleme farklarına ait ertelenmiş vergi	13,679	(6,216)
X. Doğrudan özkaynak altında muhasebeleştirilen net gelir/gider (I+II+...+IX)	(56,591)	17,885
XI. Dönem kârı/zararı	1,870	(955)
II.1 Menkul değerlerin gerçeğe uygun değerindeki net değişim (kâr-zarara transfer)	1,842	(955)
II.2 Nakit akış riskinden korunma amaçlı türev finansal varlıklardan yeniden sınıflandırılan ve gelir tablosunda gösterilen kısım	28	-
II.3 Yurt dışındaki net yatırım riskinden korunma amaçlı yeniden sınıflandırılan ve gelir tablosunda gösterilen kısım	-	-
II.4 Diğer	-	-
XII. Döneme ilişkin muhasebeleştirilen toplam kâr/zarar (X+XI)	(54,721)	16,930

İlişikteki açıklama ve dipnotlar bu bilançoların tamamlayıcı parçalarıdır.

31 ARALIK 2008 VE 31 ARALIK 2007 TARİHLERİNDE SONA EREN DÖNEMLERE AİT ÖZKAYNAK DEĞİŞİM TABLOLARI

(Birim - Bin TL)

Bağımsız denetimden geçmiş	Dipnot (beşinci bölüm)	Ödenmiş Sermaye	Ödenmiş Sermaye Enf. Düzeltme Farkı	Hisse Senedi İhraç Primleri	Hisse Senedi İptal Kârları	Yasal Yedek Akçeler	Statü Yedekleri
Önceki dönem							
(01/01/2007-31/12/2007)							
I. Dönem başı bakiyesi	(V)	803,365	-	-	-	26,681	-
II. TMS 8 uyarınca yapılan düzeltmeler		-	-	-	-	-	-
2.1 Hataların düzeltilmesinin etkisi		-	-	-	-	-	-
2.2 Muhasebe politikasında yapılan değişikliklerin etkisi		-	-	-	-	-	-
III. Yeni bakiye (I + II)		803,365	-	-	-	26,681	-
Dönem içindeki değişimler							
IV. Birleşmeden kaynaklanan artış/azalış		-	-	-	-	-	-
V. Menkul değerler değerlendirme farkları		-	-	-	-	-	-
VI. Riskten korunma fonları (etkin kısım)		-	-	-	-	-	-
6.1 Nakit akış riskinden korunma amaçlı		-	-	-	-	-	-
6.2 Yurt dışındaki net yatırım riskinden korunma amaçlı		-	-	-	-	-	-
VII. Maddi duran varlıklar yeniden değerlendirme farkları		-	-	-	-	-	-
VIII. Maddi olmayan duran varlıklar yeniden değerlendirme farkları		-	-	-	-	-	-
IX. İştirakler, bağlı ort. Ve birlikte kontrol edilen ort. (iş ort.) bedelsiz hs		-	-	-	-	-	-
X. Kur farkları		-	-	-	-	-	-
XI. Varlıkların elden çıkarılmasından kaynaklanan değişiklik		-	-	-	-	-	-
XII. Varlıkların yeniden sınıflandırılmasından kaynaklanan değişiklik		-	-	-	-	-	-
XIII. İştirak özkaynağındaki değişikliklerin banka özkaynağına etkisi		-	-	-	-	-	-
XIV. Sermaye arttırımı		270,733	-	-	-	-	-
14.1 Nakden		146,000	-	-	-	-	-
14.2 İç kaynaklardan		124.733	-	-	-	-	-
XV. Hisse senedi ihracı		-	-	-	-	-	-
XVI. Hisse senedi iptal kârları		-	-	-	-	-	-
XVII. Ödenmiş sermaye enflasyon düzeltme farkı		-	-	-	-	-	-
XVIII. Diğer		-	-	-	-	-	-
XIX. Dönem net kârı veya zararı		-	-	-	-	-	-
XX. Kâr dağıtımı		-	-	-	-	4,690	-
20.1 Dağıtılan temettü		-	-	-	-	-	-
20.2 Yedeklere aktarılan tutarlar		-	-	-	-	4,690	-
20.3 Diğer		-	-	-	-	-	-
Dönem sonu bakiyesi (III+IV+V+...+XVIII+XIX+XX)		1,074,098	-	-	-	31,371	-
Cari dönem							
(01/01/2008-31/12/2008)							
I. Önceki dönem sonu bakiyesi	(V)	1,074,098	-	-	-	31,371	-
Dönem içindeki değişimler							
II. Birleşmeden kaynaklanan artış/azalış		-	-	-	-	-	-
III. Menkul değerler değerlendirme farkları		-	-	-	-	-	-
IV. Riskten korunma fonları (etkin kısım)		-	-	-	-	-	-
4.1 Nakit akış riskinden korunma amaçlı		-	-	-	-	-	-
4.2 Yurt dışındaki net yatırım riskinden korunma amaçlı		-	-	-	-	-	-
V. Maddi duran varlıklar yeniden değerlendirme farkları		-	-	-	-	-	-
VI. Maddi olmayan duran varlıklar yeniden değerlendirme farkları		-	-	-	-	-	-
VII. İştirakler, bağlı ort. Ve birlikte kontrol edilen ort. (iş ort.) bedelsiz hs		-	-	-	-	-	-
VIII. Kur farkları		-	-	-	-	-	-
IX. Varlıkların elden çıkarılmasından kaynaklanan değişiklik		-	-	-	-	-	-
X. Varlıkların yeniden sınıflandırılmasından kaynaklanan değişiklik		-	-	-	-	-	-
XI. İştirak özkaynağındaki değişikliklerin banka özkaynağına etkisi		-	-	-	-	-	-
XII. Sermaye arttırımı		250,000	-	-	-	-	-
12.1 Nakden		250,000	-	-	-	-	-
12.2 İç kaynaklardan		-	-	-	-	-	-
XIII. Hisse senedi ihraç primi		-	-	-	-	-	-
XIV. Hisse senedi iptal kârları		-	-	-	-	-	-
XV. Ödenmiş sermaye enflasyon düzeltme farkı		-	-	-	-	-	-
XVI. Diğer		-	-	-	-	-	-
XVII. Dönem net kârı veya zararı		-	-	-	-	-	-
XVIII. Kâr dağıtımı		-	-	-	-	6,764	-
18.1 Dağıtılan temettü		-	-	-	-	-	-
18.2 Yedeklere aktarılan tutarlar		-	-	-	-	6,764	-
18.3 Diğer		-	-	-	-	-	-
Dönem sonu bakiyesi (I+II+III+...+XVI+XVII+XVIII)		1,324,098	-	-	-	38,135	-

İlişikteki açıklama ve dipnotlar bu finansal tabloların tamamlayıcı parçalarıdır.

ING Bank A.Ş. (Eski unvanıyla "Oyak Bank A.Ş.")

31 ARALIK 2008 VE 31 ARALIK 2007 TARİHLERİNDE SONA EREN DÖNEMLERE AİT ÖZKAYNAK DEĞİŞİM TABLOLARI

(Birim - Bin TL)

Olağanüstü Yedek Akçe	Diğer Yedekler	Dönem Net Kârı/(Zararı)	Geçmiş Dönem Kârı/(Zararı)	Menkul Değer Değerleme Farkı	Maddi ve Maddi Olmayan Duran Varlık YDF	Ortaklıklardan Bedelsiz Hisse Senetleri	Riskten Korunma Fonları	Satış A./ Durdurulan F. İlişkin Dur. V.bir. değ. f.	Toplam Özkaynak
74,405	344	104,583	(10,781)	(21,965)	-	-	-	-	976,632
-	-	-	-	-	-	-	-	-	-
-	-	-	-	-	-	-	-	-	-
74,405	344	104,583	(10,781)	(21,965)	-	-	-	-	976,632
-	-	-	-	-	-	-	-	-	-
-	-	-	-	24,912	-	-	-	-	24,912
-	-	-	-	-	-	-	-	-	-
-	-	-	-	-	-	-	-	-	-
-	-	-	-	-	-	-	-	-	-
-	(7,982)	-	-	-	-	-	-	-	(7,982)
-	-	-	-	-	-	-	-	-	-
-	-	-	-	-	-	-	-	-	-
(124,733)	-	-	-	-	-	-	-	-	146,000
(124,733)	-	-	-	-	-	-	-	-	146,000
-	-	-	-	-	-	-	-	-	-
-	-	-	-	-	-	-	-	-	-
-	-	135,282	-	-	-	-	-	-	135,282
89,112	-	(104,583)	10,781	-	-	-	-	-	-
89,112	-	(104,583)	10,781	-	-	-	-	-	-
-	-	-	-	-	-	-	-	-	-
38,784	(7,638)	135,282	-	2,947	-	-	-	-	1,274,844
38,784	(7,638)	135,282	-	2,947	-	-	-	-	1,274,844
-	-	-	-	-	-	-	-	-	-
-	-	-	-	7,320	-	-	-	-	7,320
-	-	-	-	-	-	-	(62,041)	-	(62,041)
-	-	-	-	-	-	-	(62,041)	-	(62,041)
-	-	-	-	-	-	-	-	-	-
-	-	-	-	-	-	-	-	-	-
-	-	-	-	-	-	-	-	-	-
-	-	-	-	-	-	-	-	-	-
-	-	-	-	-	-	-	-	-	250,000
-	-	-	-	-	-	-	-	-	250,000
-	-	-	-	-	-	-	-	-	-
(7,964)	7,964	-	-	-	-	-	-	-	-
-	-	-	-	-	-	-	-	-	-
128,518	-	140,053	-	-	-	-	-	-	140,053
128,518	-	(135,282)	-	-	-	-	-	-	-
128,518	-	(135,282)	-	-	-	-	-	-	-
-	-	-	-	-	-	-	-	-	-
159,338	326	140,053	-	10,267	-	-	(62,041)	-	1,610,176

İlişikteki açıklama ve dipnotlar bu finansal tabloların tamamlayıcı parçalarıdır.

ING Bank A.Ş. (Eski unvanıyla "Oyak Bank A.Ş.")
31 ARALIK 2008 VE 31 ARALIK 2007 TARİHLERİ İTİBARIYLA
NAKİT AKIŞ TABLOSU
(Birim - Bin TL)

	Bağımsız denetimden geçmiş Cari dönem (01/01/2008 - 31/12/2008)	Bağımsız denetimden geçmiş Önceki dönem (01/01/2007 - 31/12/2007)
A. Bankacılık faaliyetlerine ilişkin nakit akımları		
I.1 Bankacılık faaliyet konusu aktif ve pasiflerdeki değişim öncesi faaliyet kârı	875,395	576,942
I.1.1 Alınan faizler	1,991,498	1,672,132
I.1.2 Ödenen faizler	(1,362,916)	(1,129,603)
I.1.3 Alınan temettüleri	3,994	1,884
I.1.4 Alınan ücret ve komisyonlar	204,388	174,404
I.1.5 Elde edilen diğer kazançlar	(VI-2) 596,181	53,939
I.1.6 Zarar olarak muhasebeleştirilen donuk alacaklardan tahsilatlar	99,766	57,323
I.1.7 Personele ve hizmet tedarik edenlere yapılan nakit ödemeler	(322,070)	(270,515)
I.1.8 Ödenen vergiler	(56,607)	(10,782)
I.1.9 Diğer	(VI-2) (278,839)	28,160
I.2 Bankacılık faaliyetleri konusu aktif ve pasiflerdeki değişim	511,900	(1,217,398)
I.2.1 Alım satım amaçlı finansal varlıklarda net (artış) azalış	50,539	(16,801)
I.2.2 Gerçeğe uygun değer farkı k/z'a yansıtılan olarak sınıflandırılan FV'larda net (artış) azalış	-	-
I.2.3 Bankalar hesabındaki net (artış) azalış	(1,000)	(1,000)
I.2.4 Kredilerdeki net (artış) azalış	(2,434,667)	(1,288,626)
I.2.5 Diğer aktiflerde net (artış) azalış	(VI-2) (11,474)	(83,861)
I.2.6 Bankaların mevduatlarında net artış (azalış)	(143,859)	(304,118)
I.2.7 Diğer mevduatlarda net artış (azalış)	1,226,219	843,594
I.2.8 Alınan kredilerdeki net artış (azalış)	1,917,376	(644,254)
I.2.9 Vadesi gelmiş borçlarda net artış (azalış)	-	-
I.2.10 Diğer borçlarda net artış (azalış)	(VI-2) (91,234)	277,668
I. Bankacılık faaliyetlerinden kaynaklanan net nakit akımı	1,387,295	(640,456)
B. Yatırım faaliyetlerine ilişkin nakit akımları		
II. Yatırım faaliyetlerinden kaynaklanan net nakit akımı	(94,308)	(258,930)
2.1 İktisap edilen bağlı ortaklık ve iştirakler ve birlikte kontrol edilen ortaklıklar (iş ortaklıkları)	(20,000)	-
2.2 Elden çıkarılan bağlı ortaklık ve iştirakler ve birlikte kontrol edilen ortaklıklar (iş ortaklıkları)	-	-
2.3 Satın alınan menkuller ve gayrimenkuller	(50,447)	(26,402)
2.4 Elden çıkarılan menkul ve gayrimenkuller	7,776	21,647
2.5 Elde edilen satılmaya hazır finansal varlıklar	(688,145)	(619,242)
2.6 Elden çıkarılan satılmaya hazır finansal varlıklar	643,678	337,504
2.7 Satın alınan yatırım amaçlı menkul değerler	(130)	(153)
2.8 Satılan yatırım amaçlı menkul değerler	14,590	27,716
2.9 Diğer	(1,630)	-
C. Finansman faaliyetlerine ilişkin nakit akımları		
III. Finansman faaliyetlerinden sağlanan net nakit	409,503	144,677
3.1 Krediler ve ihraç edilen menkul değerlerden sağlanan nakit	-	-
3.2 Krediler ve ihraç edilen menkul değerlerden kaynaklanan nakit çıkışı	-	-
3.3 İhraç edilen sermaye araçları	250,000	146,000
3.4 Temettü ödemeleri	-	-
3.5 Finansal kiralama ilişkisi ödemeleri	(5,037)	(1,323)
3.6 Diğer	164,540	-
IV. Döviz kurundaki değişimin nakit ve nakde eş değer varlıklar üzerindeki etkisi (VI-2)	(944,935)	(165,393)
V. Nakit ve nakde eş değer varlıklardaki net artış (azalış) (I + II + III + IV)	757,555	(920,102)
VI. Dönem başındaki nakit ve nakde eş değer varlıklar	(VI-I) 670,231	1,590,333
VII. Dönem sonundaki nakit ve nakde eş değer varlıklar	(VI-I) 1,427,786	670,231

İlişikteki açıklama ve dipnotlar bu bilançoların tamamlayıcı parçalarıdır.

ING Bank A.Ş. (Eski unvanıyla "Oyak Bank A.Ş.")
31 ARALIK 2008 VE 31 ARALIK 2007 TARİHLERİ İTİBARIYLA
KÂR DAĞITIM TABLOSU
(Birim - Bin TL)

	Bağımsız denetimden geçmiş Cari dönem (* (31/12/2008))	Bağımsız denetimden geçmiş Önceki dönem (31/12/2007)
I. Dönem kârının dağıtımı		
I.1 Dönem kârı	185,392	172,995
I.2 Ödenecek vergi ve yasal yükümlülükler (-)	(45,339)	(37,713)
I.2.1 Kurumlar vergisi (Gelir vergisi)	(34,442)	(46,261)
I.2.2 Gelir vergisi kesintisi	-	-
I.2.3 Diğer vergi ve yasal yükümlülükler	(10,897)	8,548
A. Net dönem kârı (I.1-I.2)	140,053	135,282
I.3 Geçmiş dönemler zararı (-)	-	-
I.4 Birinci tertip yasal yedek akçe (-)	-	(6,764)
I.5 Bankada bırakılması ve tasarrufu zorunlu yasal fonlar (-)	-	-
B. Dağıtılabılır net dönem kârı (A-(I.3+I.4+I.5))	-	128,518
I.6 Ortaklara birinci temettü (-)	-	(53,705)
I.6.1 Hisse senedi sahiplerine (**)	-	(53,705)
I.6.2 İmtiyazlı hisse senedi sahiplerine	-	-
I.6.3 Katılma intifa senetlerine	-	-
I.6.4 Kâra iştirakli tahvillere	-	-
I.6.5 Kâr ve zarar ortaklığı belgesi sahiplerine	-	-
I.7 Personele temettü (-)	-	-
I.8 Yönetim Kurulu'na temettü (-)	-	-
I.9 Ortaklara ikinci temettü (-)	-	(66,265)
I.9.1 Hisse senedi sahiplerine (**)	-	(66,265)
I.9.2 İmtiyazlı hisse senedi sahiplerine	-	-
I.9.3 Katılma intifa senetlerine	-	-
I.9.4 Kâra iştirakli tahvillere	-	-
I.9.5 Kâr ve zarar ortaklığı belgesi sahiplerine	-	-
I.10 İkinci tertip yasal yedek akçe (-)	-	-
I.11 Statü yedekleri (-)	-	-
I.12 Olağanüstü yedekler	-	(8,548)
I.13 Diğer yedekler	-	-
I.14 Özel fonlar	-	-
II. Yedeklerden dağıtım	-	-
2.1 Dağıtılan yedekler	-	-
2.2 İkinci tertip yasal yedekler (-)	-	-
2.3 Ortaklara pay (-)	-	-
2.3.1 Hisse senedi sahiplerine	-	-
2.3.2 İmtiyazlı hisse senedi sahiplerine	-	-
2.3.3 Katılma intifa senetlerine	-	-
2.3.4 Kâra iştirakli tahvillere	-	-
2.3.5 Kâr ve zarar ortaklığı belgesi sahiplerine	-	-
2.4 Personele pay (-)	-	-
2.5 Yönetim Kurulu'na pay (-)	-	-
III. Hisse başına kâr		
3.1 Hisse senedi sahiplerine	-	-
3.2 Hisse senedi sahiplerine (%)	-	-
3.3 İmtiyazlı hisse senedi sahiplerine	-	-
3.4 İmtiyazlı hisse senedi sahiplerine (%)	-	-
IV. Hisse başına temettü		
4.1 Hisse senedi sahiplerine	-	-
4.2 Hisse senedi sahiplerine (%)	-	-
4.3 İmtiyazlı hisse senedi sahiplerine	-	-
4.4 İmtiyazlı hisse senedi sahiplerine (%)	-	-

(* Kâr dağıtımı Banka Genel Kurul kararı ile gerçekleştirmekte olup mali tabloların düzenlendiği tarih itibarıyla olağan genel kurul toplantısı henüz yapılmamıştır.

(**) Söz konusu tutarlar sermayeye ilave edilmek üzere özkaynaklarda muhafaza edilmiştir.

İlişikteki açıklama ve dipnotlar bu bilançoların tamamlayıcı parçalarıdır.

Üçüncü bölüm

Muhasebe politikaları

I. Sunum esaslarına ilişkin açıklamalar

a. Finansal tablolar ile bunlara ilişkin açıklama ve dipnotların Türkiye Muhasebe Standartları ve Bankaların Muhasebe Uygulamalarına ve Belgelerin Saklanması İlişkin Usul ve Esaslar Hakkında Yönetmeliğe uygun olarak hazırlanması:

Konsolide olmayan finansal tablolar, 5411 sayılı Bankacılık Kanunu'na ilişkin olarak 1 Kasım 2006 tarih ve 26333 sayılı Resmi Gazete'de yayımlanan Bankaların Muhasebe Uygulamalarına ve Belgelerin Saklanması İlişkin Usul ve Esaslar Hakkında Yönetmelik ("Yönetmelik") hükümleri çerçevesinde, Türkiye Muhasebe Standartları Kurulu ("TMSK") tarafından yürürlüğe konulan Türkiye Muhasebe Standartları ("TMS") ve Türkiye Finansal Raporlama Standartları ("TFRS") ile Bankacılık Düzenleme ve Denetleme Kurulu tarafından muhasebe ve finansal raporlama esaslarına ilişkin yayımlanan diğer yönetmelik, tebliğ, açıklama ve genelgelere (tümü "Türkiye Muhasebe Standartları" ya da "TMS") uygun olarak hazırlanmıştır. Banka, muhasebe kayıtlarını Türk parası olarak, Bankacılık Kanunu, Türk Ticaret Kanunu ve Türk vergi mevzuatına uygun olarak tutmaktadır.

Bankalar, 5411 sayılı Bankacılık Kanunu'nun 37'nci maddesi uyarınca, kuruluş birliklerinin ve Türkiye Muhasebe Standartları Kurulu'nun görüşü alınmak suretiyle Bankacılık Düzenleme ve Denetleme Kurulu tarafından uluslararası standartlar esas alınarak belirlenecek usul ve esaslara uygun olarak muhasebe sistemlerinde tekdüzeni uygulamak; tüm işlemlerini gerçek mahiyetlerine uygun surette muhasebeleştirme; finansal raporlarını bilgi edinme ihtiyacını karşılayabilecek biçim ve içerikte, anlaşılır, güvenilir ve karşılaştırılabilir, denetime, analize ve yorumlamaya elverişli, zamanında ve doğru şekilde düzenlemek zorundadır.

Bankalar, şubeleri, yurt içi ve yurt dışındaki muhabirleri ile hesap mutabakatı sağlamadan kanuni ve yardımcı defterleri ile kayıtlarını ve bilançolarını kapatamazlar.

Finansal tablolar ile bunlara ilişkin açıklama ve dipnotlarda yer alan tutarlar aksi belirtilmedikçe Bin Türk Lirası olarak ifade edilmiştir.

Finansal tablolar, rayiç bedelleri ile değerlendirilen gerçeğe uygun değer farkı kâr zarara yansıtılan finansal varlıklar, satılmaya hazır finansal varlıklar, alım satım amaçlı türev finansal varlık ve borçlar ve riskten korunma amaçlı türev finansal varlık ve borçlar dışında, tarihi maliyet esaslı baz alınarak TL olarak hazırlanmıştır.

Finansal tabloların TMS'ye göre hazırlanmasında Banka yönetiminin bilançodaki varlık ve yükümlülükler ile bilanço tarihi itibarıyla koşullu konular hakkında varsayımlar ve tahminler yapması gerekmektedir. Söz konusu varsayımlar ve tahminler düzenli olarak gözden geçirilmekte, gerekli düzeltmeler yapılmakta ve bu düzeltmelerin etkisi gelir tablosuna yansıtılmaktadır.

b. Finansal tabloların hazırlanmasında izlenen muhasebe politikaları ve kullanılan değerlendirme esasları:

Finansal tabloların hazırlanmasında izlenen muhasebe politikaları ve kullanılan değerlendirme esasları TMS kapsamında yer alan esaslara göre belirlenmiş ve uygulanmıştır. Söz konusu muhasebe politikaları ve değerlendirme esasları aşağıda yer alan II.ile XXII. No'lu dipnotlar arasında açıklanmaktadır.

c. Finansal tabloların paranın cari satın alma gücüne göre düzenlenmesi:

Banka'nın finansal tabloları 31 Aralık 2004 tarihine kadar "Yüksek Enflasyonlu Ekonomilerde Finansal Raporlamaya İlişkin Türkiye Muhasebe Standardı ("TMS 29")" uyarınca enflasyon düzeltmesine tabi tutulmuştur. Bankacılık Düzenleme ve Denetleme Kurulu'nun 21 Nisan 2005 tarih - 1623 sayılı kararı ve 28 Nisan 2005 tarihli Genelgesi ile enflasyon muhasebesi uygulanmasını gerektiren göstergelerin ortadan kalktığı belirtilmiş ve 1 Ocak 2005'ten itibaren enflasyon muhasebesi uygulanmamıştır.

Türkiye'de 1 Ocak 2005'ten itibaren paradan altı sıfır atılmasıyla birlikte Yeni Türk Lirası (YTL), Türkiye Cumhuriyeti'nin yeni para birimi olarak belirlenmişti. Bakanlar Kurulu 1 Ocak 2009 tarihinden itibaren para birimindeki "Yeni" ibaresinin kaldırılmasına karar vermiştir. Bu nedenle, 31 Aralık 2008 itibarıyla Banka'nın işlevsel ve raporlama para birimi ve geçmiş yıl karşılaştırmalı tutarları 1 YTL = 1 TL oranı kullanılarak bin TL olarak sunulmuştur.

d. Finansal tablolarda yapılan sınıflandırma değişiklikleri:

31 Aralık 2007 tarihi itibarıyla bilanço dışı hesaplar tablosunda vadeli döviz alım satım işlemleri içerisine dahil edilmiş olan 110,326 TL tutarındaki valörlü döviz alım işlemleri ve 110,422 TL tutarındaki valörlü döviz satım işlemleri cari dönem mali tabloları ile uyumlu olması açısından vadeli aktif değerler alım satım taahhütleri içerisine sınıflandırılmıştır.

II. Finansal araçların kullanım stratejisi ve yabancı para cinsinden işlemlere ilişkin açıklamalar

Banka bankacılığın her alanında faaliyetlerini sürdürmeyi amaçlamaktadır.

Banka, finansal araçlara ilişkin stratejilerini kaynak yapısına bağlı olarak yönlendirmektedir. Kaynak yapısı ağırlıklı olarak mevduattan oluşmaktadır. Yatırım araçları genellikle likit enstrümanlardan seçilmektedir. Yükümlülükleri karşılayacak likidite sağlanmaktadır. Bilanço tarihi itibariyle Banka'nın aktif ve özkaynak yapısı yükümlülüklerini karşılayacak düzeydedir.

Banka dalgalı kur rejiminin yarattığı risklerden dolayı ciddi döviz pozisyonu almamaktadır. Müşteri işlemlerinden kaynaklanan kur riski doğduğunda Banka karşı işlemler yapma yoluna giderek pozisyonunu kapatmaya çalışmaktadır.

Bilanço kalemlerinin vade yapısı ve faiz oranları dikkate alınarak gerekli yatırım kararları verilmektedir. Bilançoya ilişkin limitler belirlenmiştir. Aktif kalemlerin dağılımı belirlenmiş olup, belirlenen dağılıma göre getiri analizleri yapılmaktadır.

Banka bilanço dışı vadeli işlemler yaparken yapılan işlemin tersini de yapmaya çalışarak kur ve faiz riskine yönelik azami özen göstermektedir. Yapılacak işlemler için müşteri limitleri belirlenmiştir.

Banka, mevduatın kısa vadesinden kaynaklanan risklerden korunmak için daha uzun vadeli kaynaklara yönelmekte, aktifinde ise değişken faizli kalemlerin oranını arttırmaya özen göstermektedir.

Banka'nın yurt dışı şubesi kâr zarar kalemleri ortalama kur kullanılarak TL'ye dönüştürülmektedir. Çevrimden doğan kur farkları önceki dönemde özkaynakların içerisinde ayrı bir hesap altında muhasebeleştirilmekteyken, cari dönemde "Kur değişiminin etkilerine ilişkin muhasebe standardı ("TMS 21") çerçevesinde ilgili farkın dönem kâr zararında muhasebeleştirilmesi sonucuna varılmıştır. Buna paralel olarak önceki dönemde özkaynaklar altında diğer yedeklerde yer alan 7,964 TL tutarındaki çevrimden doğan kur farkları yine özkaynaklar altında yer alan olağanüstü yedekler kalemine sınıflanmıştır.

III. Vadeli işlem ve opsiyon sözleşmeleri ile türev ürünlere ilişkin açıklamalar

Banka'nın türev işlemleri vadeli alım satım, swap, futures ve opsiyon sözleşmelerinden meydana gelmektedir. Türev finansal araçlar, sözleşme tarihindeki gerçeğe uygun değeri ile muhasebeleştirilir ve sonraki raporlama dönemlerinde gerçeğe uygun değerleri ile yeniden değerlendirilir. Türev araçların gerçeğe uygun piyasa değeri piyasada oluşan rayiç değerleri dikkate alınarak veya indirgenmiş nakit akım modelinin kullanılması suretiyle hesaplanmaktadır.

Banka, yükümlülüklerinin getirdiği nakit akış riskinden korunmak amacıyla 1 Kasım 2008 tarihinden başlamak üzere nakit akış riskinden korunma muhasebesini uygulamaya başlamıştır. Bu uygulama kapsamında, riskten korunma araçları, değişken oranlı faiz tahsilatlı ve sabit oranlı faiz ödemeli TL faiz swapları, riskten korunma ögesi ise, TL müşteri mevduatlarının yeniden fiyatlanması nedeniyle beklenen faizin finansmanından kaynaklanan nakit çıkışları olarak belirlenmiştir. Nakit akış riskinden korunma muhasebesi uygulaması kapsamında etkinlik testleri düzenli olarak gerçekleştirilmektedir.

Türev işlemler "Finansal Araçlar: Muhasebeleştirilme ve Ölçmeye İlişkin Türkiye Muhasebe Standardı ("TMS 39") kapsamında alım satım amaçlı ve riskten korunma amaçlı olarak muhasebeleştirilmekte ve rayiç değerleri ile bilançoda sırasıyla "Alım Satım Amaçlı Türev Finansal Varlıklar/Borçlar" ve "Riskten Korunma Amaçlı Türev Finansal Varlıklar/Borçlar" hesaplarında izlenmektedir. Söz konusu araçlar dolayısı ile gerçekleşen kazanç veya kayıp kâr zarar tablosu ile ilişkilendirilmektedir. Bu araçlara ilişkin gerçeğe uygun değerdeki değişimlerden oluşan gerçekleşmemiş kayıp veya kazançlar alım satım amaçlı türev işlemlerde gelir tablosunda "Sermaye Piyasası İşlemleri Kârı/Zararı" hesabına, riskten korunma amaçlı türev işlemlerde etkin kısımlar özkaynak altında "Riskten Korunma Fonları (Etkin kısım)" hesabına, etkin olmayan kısımlar ise gelir tablosunda "Sermaye Piyasası İşlemleri Kârı/Zararı" hesabına yansıtılmaktadır.

IV. Faiz gelir ve giderlerine ilişkin açıklamalar

Faiz gelirleri ve giderleri mevcut anapara tutarı göz önünde bulundurularak etkin faiz (finansal varlığın ya da yükümlülüğün gelecekteki nakit akımlarını bugünkü net defter değerine eşitleyen oran) yöntemi ile tahakkuk esasına göre muhasebeleştirilmektedir.

İlgili mevzuat gereğince donuk alacak haline gelmiş kredilerin ve diğer alacakların faiz tahakkuk ve reeskontları iptal edilmekte ve söz konusu tutarlar tahsil edilene kadar faiz gelirleri dışında tutulmaktadır.

V. Ücret ve komisyon gelir ve giderlerine ilişkin açıklamalar

Ücret ve komisyon niteliğine göre; herhangi bir vadeli işleme ilişkin olarak tahsil edilen/ödenen ücret ve komisyon gelir/giderleri tahakkuk esasına göre hesaplanmakta, diğer ücret ve komisyon gelir/giderleri ise gerçekleştikleri dönemlerde muhasebeleştirilmektedir.

VI. Finansal varlıklara ilişkin açıklama ve dipnotlar

Finansal araçlar; finansal aktifler, finansal pasifler ve türev enstrümanlardan oluşmaktadır. Finansal araçlar Banka'nın ticari aktivite ve faaliyetlerinin temelini oluşturmaktadır. Bu enstrümanlarla ilgili riskler Banka'nın aldığı toplam riskin çok önemli bir kısmını oluşturmaktadır. Finansal araçlar Banka'nın bilançosundaki likidite, kredi ve piyasa risklerini her açıdan etkilemektedir. Banka, bu araçların alım ve satımını müşterileri adına ve kendi nam ve hesabına yapmaktadır.

Finansal varlıklar, temelde Banka'nın ticari faaliyet ve operasyonlarını meydana getirmektedir. Bu araçlar mali tablolardaki likiditeyi, kredi ve faiz riskini ortaya çıkarma, etkileme ve azaltabilme özelliğine sahiptir.

Finansal araçların normal yoldan alım satımı, teslim tarihi esas alınarak muhasebeleştirilmektedir. Teslim tarihi, bir varlığın Banka'ya teslim edildiği veya Banka tarafından teslim edildiği tarihtir. Teslim tarihi muhasebesi, (a) varlığın işletme tarafından elde edildiği tarihte muhasebeleştirilmesini ve (b) varlığın işletme tarafından teslim edildiği tarih itibariyle bilanço dışı bırakılmasını ve yine aynı tarih itibariyle elden çıkarma kazanç ya da kaybının muhasebeleştirilmesini gerektirir.

Normal yoldan alım veya satım, bir finansal varlığın, genellikle yasal düzenlemeler veya ilgili piyasa teamülleri çerçevesinde belirlenen bir süre içerisinde teslimini gerektiren bir sözleşme çerçevesinde satın alınması veya satılmasıdır. İşlem tarihi ile teslim tarihi arasındaki süre içerisinde elde edilecek olan bir varlığın gerçeğe uygun değerinde meydana gelen değişiklikler, satın alınan aktifler ile aynı şekilde muhasebeleştirilir. Gerçeğe uygun değerinde meydana gelen değişiklikler, maliyet bedeli veya itfa edilmiş maliyetinden gösterilen varlıklar için muhasebeleştirilmez; gerçeğe uygun değer farkı kâr veya zarara yansıtılan olarak sınıflandırılan bir finansal varlığa ilişkin olarak ortaya çıkan kazanç veya kayıp, kâr ya da zararda; satılmaya hazır finansal varlığa ilişkin olarak ortaya çıkan kazanç veya kayıp ise özkaynaklarda muhasebeleştirilir.

a. Nakit değerler, bankalar ve diğer mali kuruluşlar

Nakit ve nakit benzeri kalemler, nakit para, vadesiz mevduat, hemen nakde çevrilebilecek olan ve önemli tutarda değer değişikliği riskini taşımayan yüksek likiditeye sahip diğer kısa vadeli yatırımlardır. Bu varlıkların defter değeri gerçeğe uygun değerleridir.

b. Gerçeğe uygun değer farkı kâr/zarar'a yansıtılan finansal varlıklar:

Gerçeğe uygun değer farkı kâr zarara yansıtılan finansal varlıklar belli başlı iki ana başlık altında toplanmıştır:

- (i) Alım satım amaçlı olarak sınıflanan finansal varlıklar; esas itibariyle yakın bir tarihte satılmak ya da geri alınmak amacıyla edinilmiş kısa vadede kâr amacı güdülen menkul değerler.
- (ii) İlk muhasebeleştirme sırasında Banka tarafından gerçeğe uygun değer farkı kâr zarara yansıtılan olarak sınıflanmış finansal varlıklar.

Banka bu tür bir sınıflamayı izin verilen veya daha doğru bir bilgi sunulması sonucunu doğuran durumlarda kullanabilir.

Bu grupta muhasebeleştirilen finansal varlıklar maliyet bedelleriyle mali tablolara alınmakta ve gerçeğe uygun değerleri üzerinden mali tablolarda gösterilmektedir. Borsalarda işlem gören menkul kıymetler için gerçeğe uygun değerler borsa rayıçları kullanılarak bulunur. Gerçeğe uygun değer farkı kâr zarara yansıtılan menkul değerlerin elde tutulması esnasında kazanılan faizler faiz geliri, söz konusu finansal varlığın vadesinden önce elden çıkarılması durumunda oluşan kâr veya zarar ise sermaye piyasası işlemleri içerisinde gösterilmektedir.

c. Vadeye kadar elde tutulacak finansal varlıklar:

Vadeye kadar elde tutulacak finansal varlıklar; vadesine kadar saklama niyetiyle elde tutulan ve fonlama kabiliyeti dahil olmak üzere vade sonuna kadar elde tutulabilmesi için gerekli koşulların sağlanmış olduğu, sabit veya belirlenebilir ödemeleri ile sabit vadesi bulunan krediler ve alacaklar dışında kalan finansal varlıklardan oluşmaktadır. Vadeye kadar elde tutulacak finansal varlıklar, iç verim oranı yöntemi kullanılarak iskonto edilmiş maliyeti ile değerlemeye tabi tutulmakta ve varsa değer azalışı için karşılık ayrılmaktadır. Banka tarafından vadeye kadar elde tutulmak amacıyla edinilen ve bu şekilde sınıflandırılan ancak sınıflandırma esaslarına uyulmadığından iki yıl boyunca bu sınıflandırmaya tabi tutulmayacak finansal varlıklar bulunmamaktadır. Vadeye kadar elde tutulacak finansal varlıklardan kazanılan faiz gelirleri gelir tablosunda faiz geliri olarak muhasebeleştirilmektedir.

Önceden vadeye kadar elde tutulacak yatırımlar arasında sınıflandırılan ancak, sınıflandırma esaslarına uyulmadığından iki yıl boyunca bu sınıflandırmaya tabi tutulmayacak finansal varlıklar bulunmamaktadır.

d. Satılmaya hazır finansal varlıklar:

Satılmaya hazır finansal varlıklar ilk kayda alınmalarında işlem maliyetlerini de içeren elde etme maliyeti ile muhasebeleştirilmektedir. İlk kayda alımdan sonra satılmaya hazır finansal varlıkların müteakip değerlemesi gerçeğe uygun değeri üzerinden yapılmakta ve gerçeğe uygun değerdeki değişikliklerden kaynaklanan ve menkullerin iskonto edilmiş değeri ile gerçeğe uygun değeri arasındaki farkı ifade eden gerçekleşmemiş kâr veya zararlar özkaynak kalemleri içerisinde "Menkul Değerler Değer Artış Fonu" hesabı altında gösterilmektedir. Satılmaya hazır finansal varlıkların elden çıkarılması durumunda özkaynaklarda menkul değerler değer artış fonu hesabında izlenen bunlara ait değer artış/azalışları gelir tablosuna devredilir. Söz konusu finansal varlıkların faiz ve kâr payları ilgili faiz geliri ve temettü gelirleri hesaplarında muhasebeleştirilmektedir.

e. Krediler ve alacaklar

Krediler elde etme maliyeti ile muhasebeleştirilmekte, etkin faiz yöntemi ile iskonto edilmiş maliyet tutarları üzerinden değerlendirilmektedir.

Nakdi krediler içerisinde izlenen bireysel ve kurumsal krediler içeriklerine göre, Tek Düzen Hesap Planı (THP) ve İzahnamesi'nde belirtilen hesaplarda orijinal bakiyelerine göre muhasebeleştirilmektedir.

Dövizde endeksli bireysel ve ticari krediler, açılış tarihindeki kurdan Türk Lirası karşılıkları üzerinden Türk Parası ("TP") hesaplarda izlenmektedir. Dönem sonlarındaki değerlendirme farkları finansal tablolarda "krediler" hesabında gösterilmektedir. Geri ödemeler, ödeme tarihindeki kur üzerinden hesaplanmakta, oluşan kur farkları kambiyo kâr zarar hesaplarına yansıtılmaktadır.

VII. Finansal varlıklarda değer düşüklüğüne ilişkin açıklamalar

Bir finansal varlık veya finansal varlık grubunun değer düşüklüğüne uğradığına ilişkin ortada tarafsız göstergelerin bulunup bulunmadığı hususu her bilanço döneminde değerlendirilir. Anılan türden bir göstergenin mevcut olması durumunda değer düşüklüğü karşılığı finansal varlık sınıfları bazında aşağıda açıklandığı şekilde ayrılır.

i) Kredi ve alacaklar:

Banka, tahsili ileride şüpheli olabilecek krediler için karşılık ayırmakta ve gider yazmak suretiyle cari dönem kârından düşmektedir. Takipteki alacaklar karşılığı, mevcut kredilerle ilgili ileride çıkabilecek muhtemel zararları karşılamak amacıyla, Banka yönetiminin fon portföyünü kalite ve risk açısından değerlendirerek, ekonomik koşulları ve diğer etkenleri ve ilgili mevzuatı da göz önüne alarak ayırdığı tutardır.

Banka, kredilerin tahsil edilemeyeceğine dair bulguların varlığı halinde 1 Kasım 2006 tarih ve 26333 sayılı Resmi Gazete'de yayımlanan ve 23 Ocak 2009 tarih ve 27119 sayılı Resmi Gazete'de yayımlanan yönetmelik ile değişiklik yapılan "Bankalarca Kredilerin ve Diğer Alacakların Niteliklerinin Belirlenmesi ve Bunlar İçin Ayrılacak Karşılıklara İlişkin Usul ve Esaslar Hakkında Yönetmelik" uyarınca III., IV., ve V. grup krediler içinde sınıflamakta ve bu tutarlar için özel karşılık ayırmaktadır. Söz konusu krediler için tahakkuk eden faiz gelirleri gelir tablosundan silinmektedir. Bu tür kredilerle ilgili olarak yapılan tahsilatlarda öncelikle söz konusu kredinin ana para borçları karşılanmakta, ardından faiz alacakları tahsil edilmektedir.

Söz konusu kredilerle ilgili cari dönem içinde ayrılan karşılıklara istinaden yapılan tahsilatlar gelir tablosunda "Krediler ve Diğer Alacaklar Karşılığı" hesabından düşülmekte, önceki dönemlerde karşılık ayrılmış ya da aktiften silinmiş olan kredilere istinaden yapılan anapara tahsilatları "Diğer Faaliyet Gelirleri" hesabına kaydedilmektedir.

Serbest kalan karşılık tutarları ilgili karşılık hesabına ters kayıt vermek suretiyle "Değer Düşüş Giderleri - Özel Karşılık Giderleri" kapatılmaktadır.

Banka, 1 Kasım 2006 tarih ve 26333 sayılı Resmi Gazete'de yayımlanan ve 23 Ocak 2009 tarih ve 27119 sayılı Resmi Gazete'de yayımlanan yönetmelik ile değişiklik yapılan "Bankalarca Kredilerin ve Diğer Alacakların Niteliklerinin Belirlenmesi ve Bunlar İçin Ayrılacak Karşılıklara İlişkin Usul ve Esaslar Hakkında Yönetmelik"i dikkate alarak genel karşılık ayırmaktadır.

ii) Vadeye kadar elde tutulacak finansal varlıklar:

Vadeye kadar elde tutulacak finansal varlıklarda değer düşüklüğü zararı meydana geldiğine ilişkin tarafsız bir göstergenin bulunması durumunda ilgili zararın tutarı, gelecekteki tahmini nakit akışlarının finansal varlığın orijinal kâr payı oranı üzerinden iskonto edilerek hesaplanan bugünkü değeri ile defter değeri arasındaki fark olarak ölçülür; değer düşüklüğü için karşılık ayrılır ve ayrılan karşılık gider hesapları ile ilişkilendirilir.

iii) Satılmaya hazır finansal varlıklar:

Gerçeğe uygun değerinde meydana gelen azalmalar doğrudan özkaynakta muhasebeleştirilen satılmaya hazır bir finansal varlığın değerinin düştüğüne ilişkin tarafsız göstergelerin bulunması durumunda, ilgili finansal varlık için doğrudan özkaynakta muhasebeleştirilmiş bulunan toplam zarar, özkaynaktan çıkarılarak kâr veya zararda muhasebeleştirilir.

Satılmaya hazır olarak sınıflandırılmış özkaynağa dayalı finansal araçlara yapılan yatırımlarla ilgili olarak kâr veya zararda muhasebeleştirilmiş bulunan değer düşüklüğü zararları, kâr veya zarar aracılığıyla iptal edilmez. Gerçeğe uygun değerinin güvenilir bir biçimde tespit edilememesi nedeniyle gerçeğe uygun değerinden gösterilemeyen borsaya kayıtlı olmayan özkaynağa dayalı finansal araçlara ilişkin değer düşüklüğü zararının oluştuğuna yönelik tarafsız bir göstergenin bulunması durumunda, ilgili değer düşüklüğü zararının tutarı, gelecekte beklenen nakit akışlarının benzer bir finansal varlık için geçerli olan cari piyasa getiri oranına göre iskonto edilerek hesaplanan bugünkü değeri ile varlığın defter değeri arasındaki fark olarak ölçülür. Bu tür değer düşüklüğü zararları iptal edilmez.

VIII. Finansal araçların netleştirilmesine ilişkin açıklamalar

Finansal varlıklar ve borçlar, Banka'nın netleştirmeye yönelik yasal bir hakka ve yaptırım gücüne sahip olması ve ilgili finansal aktif ve pasifi net tutarları üzerinden tahsil etme/ödeme niyetinde olması, veya ilgili finansal varlığı ve borcu eşzamanlı olarak sonuçlandırma hakkına sahip olması durumlarında bilançoda net tutarları üzerinden gösterilir.

IX. Satış ve geri alış anlaşmaları ve menkul değerlerin ödünç verilmesi işlemlerine ilişkin açıklamalar

Tekrar geri alımları öngören anlaşmalar çerçevesinde satılan menkul değerler ("repo") karşılığında Banka'nın sağladığı fonlar yasal kayıtlarda "332 Repo İşlemlerinden Sağlanan Fonlar-TP" ve "333 Repo İşlemlerinden Sağlanan Fonlar-YP" hesaplarında izlenmektedir.

Banka'nın repo işlemleri kısa vadeli olup devlet tahvili ve hazine bonolarından oluşmaktadır. Repoya konu menkul kıymetler, finansal araçların sınıflandırılmasına paralel olarak, gerçeğe uygun değer farkı kâr zarara yansıtılan, satılmaya hazır veya vadeye kadar elde tutulacak finansal varlık olarak sınıflandırılır. Repo konusu menkul değerlere ait gelirler menkul kıymetlerden alınan faiz gelirleri içerisinde, repo anlaşmaları çerçevesinde ödenen giderler ise para piyasası işlemlerine verilen faiz giderleri hesaplarında muhasebeleştirilmektedir.

31 Aralık 2008 tarihi itibariyle, Banka'nın ters repo işlemi bulunmamaktadır (31 Aralık 2007 - Yoktur).

31 Aralık 2008 tarihi itibariyle, Banka'nın ödünce konu edilmiş menkul değerleri bulunmamaktadır (31 Aralık 2007 - Yoktur).

X. Satış amaçlı duran varlıklar ve durdurulan faaliyetlere ilişkin açıklamalar

5411 sayılı Bankacılık Kanunu'nun 57'inci maddesi gereği "Bankalar 2499 sayılı Sermaye Piyasası Kanunu kapsamında gayrimenkul ve emtiayı esas alan sözleşmeler ile kurulca uygun görülecek kıymetli madenlerin alım ve satımı hariç olmak üzere ticaret amacıyla gayrimenkul ve emtianın alım ve satımı ile uğraşamaz, ipotekli konut finansmanı kuruluşu ve gayrimenkul yatırım ortaklıkları hariç olmak üzere ana faaliyet konusu gayrimenkul ticareti olan ortaklıklara katılamazlar. Alacaklardan dolayı edinilmek zorunda kalınan emtia ve gayrimenkullerinin elden çıkarılmasına ilişkin usul ve esaslar kurul tarafından belirlenir."

Bankaların alacaklarından dolayı edindikleri varlıkların elden çıkarılması ile muhasebeleştirme ve değerlemesine ilişkin esaslar 1 Kasım 2006 tarih 26333 sayılı Resmî Gazete'de yayımlanan "Bankaların Kıymetli Maden Alım Satımına ve Alacaklarından Dolayı Edindikleri Emtia ve Gayrimenkullerin Elden Çıkarılmasına İlişkin Usul ve Esaslar Hakkında Yönetmelik" ile düzenlenmiştir.

Satış amaçlı elde tutulan olarak sınıflandırılma kriterlerini sağlayan varlıklar; defter değerleri ile satış için katlanılacak maliyetler düşülmüş gerçeğe uygun değerlerinden düşük olanı ile ölçülür ve söz konusu varlıklar üzerinden amortisman ayırma işlemi durdurulur ve bu varlıklar bilançoda ayrı olarak sunulur. Bir varlığın satış amaçlı elde tutulan bir varlık olabilmesi için; ilgili varlığın (veya elden çıkarılacak varlık grubunun) bu tür varlıkların (veya elden çıkarılacak varlık grubunun) satışında sıkça rastlanan ve alışılmış koşullar çerçevesinde derhal satılabilecek durumda olması ve satış olasılığının yüksek olması gerekir. Satış olasılığının yüksek olması için; uygun bir yönetim kademesi tarafından, varlığın (veya elden çıkarılacak varlık grubunun) satışına ilişkin bir plan yapılmış ve alıcıların tespiti ile planın tamamlanmasına yönelik aktif bir program başlatılmış olmalıdır. Ayrıca, varlık (veya elden çıkarılacak varlık grubu) gerçeğe uygun değeriyle uyumlu bir fiyat ile aktif olarak pazarlanıyor olmalıdır. Ayrıca satışın, sınıflandırılma tarihinden itibaren bir yıl içerisinde tamamlanmış bir satış olarak muhasebeleştirilmesinin beklenmesi ve planı tamamlamak için gerekli işlemlerin, planda önemli değişiklikler yapılması veya planın iptal edilmesi ihtimalinin düşük olduğunu göstermesi gerekir. Çeşitli olay veya koşullar satış işleminin tamamlanma süresini bir yıldan fazlaya uzatabilir. Söz konusu gecikmenin, işletmenin kontrolü dışındaki olaylar veya koşullar nedeniyle gerçekleşmiş ve işletmenin ilgili varlığın (veya elden çıkarılacak varlık grubunu) satışına yönelik satış planının devam etmekte olduğuna dair yeterli kanıt bulunması durumunda söz konusu varlıklar satış amaçlı elde tutulan varlık olarak sınıflandırılmaya devam edilir. Satış işlemi tamamlamak için gerekli olan sürenin uzaması, ilgili varlığın (veya elden çıkarılacak varlık grubunun) satış amaçlı elde tutulan varlık olarak sınıflandırılmasını engellemez.

Banka'nın aktifinde alacaklarından dolayı edindiği duran varlıklar bulunmakla beraber, bankacılık mevzuatında yer alan düzenlemeler gereği edinildikleri tarihten itibaren 1 yıl süre içerisinde elden çıkarılmamış olmaları veya bu süre içinde elden çıkarılmalarına ilişkin somut bir planın olmaması nedeniyle söz konusu varlıklar amortisman tabii tutulmakta ve satış amaçlı duran varlıklar yerine maddi duran varlıklar içerisinde sınıflandırılmaktadır.

Ancak Banka'nın, alacaklarından dolayı elde ettiği gayrimenkuller, vadeli satış sözleşmesi akdedilmesine bağlı olarak mali tablolarda satış amaçlı elde tutulan duran varlık satırında gösterilmiştir.

Durdurulan bir faaliyet, bir bankanın elden çıkarılacak veya satış amacıyla elde tutulan olarak sınıflandırılan bir bölümdür. Durdurulan faaliyetlere ilişkin sonuçlar gelir tablosunda ayrı olarak sunulur.

XI. Şerefiye ve diğer maddi olmayan duran varlıklara ilişkin açıklamalar

Maddi olmayan duran varlıklar, 31 Aralık 2004 tarihine kadar enflasyona göre düzeltilmiş maliyet tutarlarından birikmiş itfa payları ve varsa değer azalışı karşılığı düşüldükten sonraki değerleri ile izlenmekte olup, itfa payı, doğrusal itfa yöntemi kullanılarak ayrılmaktadır. Maddi olmayan duran varlıklar temel olarak haklardan oluşmakta ve 1 ila 14 yılda itfa edilmektedir. Amortisman yöntemi ve dönemi her yılın sonunda periyodik olarak gözden geçirilir. 31 Aralık 2008 ve 31 Aralık 2007 tarihleri itibariyle Banka'nın şerefiyesi bulunmamaktadır.

XII. Maddi duran varlıklara ilişkin açıklamalar

Maddi duran varlıklar 31 Aralık 2004 tarihine kadar enflasyona göre düzeltilmiş elde etme tutarları ve varlığın kullanılabilir hale getirilmesi için gerekli diğer doğrudan giderlerin ilavesi sureti ile bulunmuş maliyet bedeli ile izlenmektedir. Maddi duran varlıklar kayda alınmalarını izleyen dönemde maliyet bedelinden birikmiş amortismanların ve varsa birikmiş değer azalışlarının düşülmesinden sonra kalan tutarlar üzerinden değerlendirilmiştir. İhtiyatlılık ve önemlilik ilkeleri kapsamında maddi duran varlıkların 31 Aralık 2004 tarihine kadar enflasyona göre düzeltilmiş değerlerinin cari değerlerinin üzerinde olması durumlarında, aşan tutarlar kadar değer düşüklüğü karşılıkları ayrılmakta ve tespit edilen tutarlar mali tablolara yansıtılmaktadır.

Sabit kıymetler, normal amortisman yöntemi uygulanmak suretiyle amortisman tabi tutulmakta olup, kullanılan amortisman oranları ilgili aktiflerin ekonomik ömürlerine karşılık gelen oranlara yaklaşık olup aşağıda belirtildiği gibidir:

Gayrimenkuller	%2
Menkuller, finansal kiralama ile edinilen menkuller	%2-%33

Bilanço tarihi itibariyle aktifte bir hesap döneminden daha az bir süre bulunan varlıklara ilişkin olarak, bir tam yıl için öngörülen amortisman tutarının, varlığın aktifte kalış süresiyle orantılanması suretiyle bulunan tutar kadar amortisman ayrılmaktadır.

Maddi duran varlıkların elden çıkarılmasından doğan kazanç veya kayıplar ilgili dönemin kâr /zarar hesaplarına aktarılmaktadır.

Maddi duran varlıklara yapılan normal bakım ve onarım harcamaları gider olarak muhasebeleştirilmektedir.

Maddi duran varlıklar üzerinde rehin, ipotek veya tedbir bulunmamaktadır.

Maddi duran varlıklarla ilgili alım taahhüdü bulunmamaktadır.

XIII. Kiralama işlemlerine ilişkin açıklamalar

Kiracı olarak yapılan işlemler

Finansal kiralama yoluyla edinilen aktifler, rayiç bedelleri veya kira ödemelerinin iskonto edilmiş değerlerinin, düşük olanı üzerinden aktifleştirilmekte, kira bedelleri toplamı pasifte yükümlülük olarak kaydedilirken içerdikleri faiz tutarları ertelenmiş faiz tutarı olarak muhasebeleştirilmektedir. Kiralama konusu varlıklar maddi duran varlıklar hesabının altında izlenmekte ve normal amortisman yöntemine göre amortisman tabi tutulmakta olup, amortisman oranı tahmini ekonomik ömrü doğrultusunda tespit edilmektedir.

Banka, bazı şube binaları ve ATM makineleri için faaliyet kiralaması yapmaktadır. Banka'nın tüm faaliyet kiralaması sözleşmeleri peşin kira ödemesini öngörmekte olup, finansal tablolarda faaliyet kiralaması ile ilgili yükümlülük bulunmamaktadır.

Banka'nın "kiralayan" konumunda bulunduğu finansal kiralama işlemleri yoktur.

XIV. Karşılıklar ve koşullu yükümlülüklerle ilişkin açıklamalar

Karşılıklar ve koşullu yükümlülükler "Karşılıklar, Koşullu Borçlar ve Koşullu Varlıklara İlişkin Türkiye Muhasebe Standardı ("TMS 37")'na uygun olarak muhasebeleştirilmektedir.

Karşılıklar bilanço tarihi itibariyle mevcut bulunan ve geçmişten kaynaklanan yasal veya yapısal bir yükümlülüğün bulunması, yükümlülüğü yerine getirmek için ekonomik fayda sağlayan kaynakların çıkışının muhtemel olması ve yükümlülüğün tutarı konusunda güvenilir bir tahminin yapılabildiği durumlarda muhasebeleştirilmektedir.

Geçmiş dönemlerdeki olayların bir sonucu olarak ortaya çıkan yükümlülükler için bu yükümlülüklerin ortaya çıktığı dönemde, gerçekleşme olasılığının yüksek olması durumunda ve tutarı güvenilir olarak tahmin edilebiliyorsa, karşılık ayrılmaktadır.

XV. Çalışanların haklarına ilişkin yükümlülüklerle ilişkin açıklamalar

a) Tanımlanmış fayda planları:

Banka, mevcut iş kanunu gereğince, en az bir yıl hizmet verdikten sonra emeklilik nedeni ile işten ayrılan veya istifa ve kötü davranış dışındaki nedenlerle işine son verilen personele belirli miktarda kıdem tazminatı ödemekle yükümlüdür.

Banka, ilişikteki finansal tablolarda yer alan kıdem tazminatı karşılığını "Çalışanlara Sağlanan Faydalara İlişkin Türkiye Muhasebe Standardı ("TMS 19")" hükümleri uyarınca "Projeksiyon Metodu"nu kullanarak ve Banka'nın personel hizmet süresini tamamlama ve kıdem tazminatına hak kazanma konularında geçmiş yıllarda kazandığı deneyimlerini baz alarak hesaplamış ve bilanço tarihinde devlet tahvilleri kazanç oranı ile iskonto etmiştir.

Banka çalışanlarının üyesi oldukları vakıf, sandık ve benzeri kuruluşlar yoktur.

b) Tanımlanmış katkı planları:

Banka, çalışanları adına Sosyal Sigortalar Kurumu'na (SSK) yasa ile belirlenmiş tutarlarda katkı payı ödemek zorundadır. Banka'nın ödemekte olduğu katkı payı dışında, çalışanlarına veya SSK'ya yapmak zorunda olduğu başka bir ödeme mecburiyeti yoktur. Bu primler tahakkuk ettikleri dönemde personel giderlerine yansıtılmaktadır.

c) Çalışanlara sağlanan kısa vadeli faydalar:

TMS 19 kapsamında "Çalışanlara kısa vadeli faydalar" olarak tanımlanan izin tazminatlarından doğan yükümlülükler hak kazanıldıkları dönemlerde tahakkuk edilir ve iskonto edilmez.

XVI. Vergi uygulamalarına ilişkin açıklamalar

Cari vergi

Banka, Türkiye'de yürürlükte bulunan vergi mevzuatı ve uygulamalarına tabidir.

Türkiye'de, 1 Ocak 2006 tarihinden geçerli olmak üzere kurumlar vergisi oranı %20'ye düşürülmüştür. Kurumlar vergisi, ilgili olduğu hesap döneminin sonunu takip eden dördüncü ayın yirmi beşinci günü akşamına kadar beyan edilmekte ve ilgili ayın sonuna kadar tek taksitte ödenmektedir. Vergi mevzuatı uyarınca üçer aylık dönemler itibariyle oluşan kazançlar üzerinden %20 oranında geçici vergi hesaplanarak ödenmekte ve bu şekilde ödenen tutarlar yıllık kazanç üzerinden hesaplanan vergiden mahsup edilmektedir.

Kurumlar Vergisi Kanunu'na göre beyanname üzerinde gösterilen mali zararlar 5 yılı aşmamak kaydıyla dönemin kurumlar vergisi matrahından indirilebilir. Beyanlar ve ilgili muhasebe kayıtları vergi dairesince beş yıl içerisinde incelenebilmekte ve vergi hesapları kontrol edilmektedir.

Ödenecek cari vergi tutarları, peşin ödenen vergi tutarlarıyla ilişkili olduğundan netleştirilmektedir.

Ertelenmiş vergi yükümlülüğü /aktif

Banka, finansal tablolara yansıtıldıkları dönemlerden sonraki dönemlerde vergiye tabi tutulan gelir ve gider kalemlerinden kaynaklanan zamanlama farkları üzerinden ertelenmiş vergi aktif ve yükümlülüğü hesaplamakta ve kayıtlarına yansıtılmaktadır.

31 Aralık 2008 ve 31 Aralık 2007 tarihleri itibariyle "Gelir Vergilerine İlişkin Türkiye Muhasebe Standardı ("TMS 12")" hükümlerince ve BDDK'nın 8 Aralık 2004 tarihli BDDK.DZM.2/13/1-a-3 no'lu genelgesinde belirtilen değişiklikler uyarınca Banka, vergi mevzuatına göre, sonraki dönemlerde indirilebilecek mali kâr elde edilmesi mümkün görüldüğü müddetçe, genel kredi karşılıkları dışında kalan indirilebilir geçici farklar üzerinden ertelenmiş vergi yükümlülüğü hesaplamıştır. Ertelenmiş vergi aktif ve yükümlülükleri netleştirilmek suretiyle finansal tablolara yansıtılmıştır. Netleştirme sonucunda oluşan net ertelenmiş vergi aktif bilançoda ertelenmiş vergi varlığı, net ertelenmiş vergi yükümlülüğü ise ertelenmiş vergi borcu olarak gösterilmektedir.

Ertelenen vergi varlığının kayıtlı değeri, her bir bilanço tarihi itibariyle gözden geçirilir. Ertelenen vergi varlığının bir kısmının veya tamamının sağlayacağı faydanın elde edilmesine imkan verecek düzeyde mali kâr elde etmenin muhtemel olmadığı ölçüde, ertelenen vergi varlığının kayıtlı değeri azaltılır.

Ertelenmiş vergi, varlıkların oluşturulduğu veya yükümlülüklerin yerine getirildiği dönemde geçerli olan vergi oranları üzerinden hesaplanır ve gelir tablosuna gider veya gelir olarak kaydedilir.

Doğrudan özsermaye ile ilişkilendirilen varlıklarla ilgili ise vergi etkileri doğrudan özsermaye hesap grubuyla ilişkilendirilir.

XVII. Borçlanmalara ilişkin ilave açıklamalar

Banka, borçlanmalarını "Finansal Araçların Muhasebeleştirilmesi Standardı ("TMS 39")"nda belirtildiği şekilde muhasebeleştirmektedir.

Banka tarafından hisse senedine dönüştürülebilir tahvil ihraç edilmemiştir.

Banka'nın kendisinin ihraç ettiği borçlanmayı temsil eden araçları bulunmamaktadır.

XVIII. Hisse senetleri ve ihracına ilişkin açıklamalar

Birinci bölüm II. Madde'de belirtilen sermaye artışlarına iştirak eden hissedarlara artırılan sermaye tutarı kadar hisse senedi ilmuhaberi düzenlenerek verilmiştir.

XIX. Aval ve kabullere ilişkin açıklamalar

Banka, aval ve kabullerini, müşterilerin ödemeleri ile eşzamanlı olarak gerçekleştirmekte olup, bilanço dışı yükümlülükleri içerisinde göstermektedir.

XX. Devlet teşviklerine ilişkin açıklamalar

Banka'nın bilanço tarihleri itibariyle yararlanmış olduğu devlet teşvikleri bulunmamaktadır.

XXI. Raporlamanın bölümlenmeye göre yapılmasına ilişkin açıklama ve dipnotlar

Banka ağırlıklı olarak kurumsal bankacılık ve bireysel bankacılık alanında faaliyet göstermektedir. Kurumsal bankacılık faaliyetleri kapsamında, müşterilere nakit yönetimi hizmetlerini de içeren özel bankacılık faaliyetleri sunulmaktadır. Bireysel bankacılık alanındaki faaliyetlerde, müşterilere banka ve kredi kartı, bireysel kredi kullandırımı ve internet bankacılığı hizmetleri sunulmaktadır. Hazine işlemleri kapsamında spot TP, döviz alım/satım işlemleri, türev işlemler ile hazine bonusu/devlet tahvili alım/satım işlemleri yapılmaktadır.

31 Aralık 2008 ve 2007 tarihleri itibariyle faaliyet bölümlerine ilişkin bilgiler aşağıda sunulmuştur:

Cari dönem	Kurumsal	Bireysel	Diğer	Toplam
Net faiz gelirleri	268,461	271,820	271,695	811,976
Net ücret ve komisyon gelirleri ve diğer faaliyet gelirleri	71,120	108,120	42,391	221,631
Ticari kâr /zarar	7,833	3,412	(133,725)	(122,480)
Temettü gelirleri	-	-	3,994	3,994
Kredi ve diğer alacaklar değer düşüş karşılığı	(54,635)	(33,321)	(45,747)	(133,703)
Bölüm sonuçları	292,779	350,031	138,608	781,418
Diğer faaliyet giderleri (*)				(596,026)
Vergi öncesi kâr				185,392
Vergi karşılığı (*)				(45,339)
Net dönem kârı				140,053

Önceki dönem	Kurumsal	Bireysel	Diğer	Toplam
Net faiz gelirleri	189,313	335,285	87,887	612,485
Net ücret ve komisyon gelirleri ve diğer faaliyet gelirleri	54,825	109,881	35,482	200,188
Ticari kâr /zarar	7,391	1,932	(111,042)	(101,719)
Temettü gelirleri	-	-	1,884	1,884
Kredi ve diğer alacaklar değer düşüş karşılığı	(26,680)	(19,769)	(6,465)	(52,914)
Bölüm sonuçları	224,849	427,329	7,746	659,924
Diğer faaliyet giderleri (*)				(486,929)
Vergi öncesi kâr				172,995
Vergi karşılığı (*)				(37,713)
Net dönem kârı				135,282

(*) Diğer faaliyet giderleri ve vergi karşılığı bölümler arasında dağıtılmadığından toplam sütununda gösterilmiştir.

Cari dönem	Kurumsal	Bireysel	Diğer	Toplam
Varlıklar	6,727,990	3,965,876	5,809,208	16,503,074
Yükümlülükler	3,301,717	6,723,096	4,868,085	14,892,898
Özkaynaklar	-	-	1,610,176	1,610,176
Önceki dönem	Kurumsal	Bireysel	Diğer	Toplam
Varlıklar	4,764,339	3,744,018	4,033,007	12,541,364
Yükümlülükler	2,463,959	6,244,361	2,558,200	11,266,520
Özkaynaklar	-	-	1,274,844	1,274,844

XXII. Diğer hususlara ilişkin açıklamalar

Yukarıda belirtilen muhasebe politikaları dışında belirtilmesi gereken diğer hususlar bulunmamaktadır.

Dördüncü bölüm

Mali bünyeye ilişkin bilgiler

I. Sermaye yeterliliği standart oranına ilişkin açıklamalar

31 Aralık 2008 tarihi itibariyle sermaye yeterliliği standart oranı %13.76 olarak gerçekleşmiştir. Sermaye yeterliliği standart oranının hesaplanması ile ilgili olarak, risk ağırlıklı varlıklar, yükümlülükler, gayri nakdi krediler; rasyoda belirtilen teminat gruplarına göre sınıflandırılarak ilgili risk grubunda değerlendirilmektedir.

	Risk ağırlıkları						
	Banka						
	%0	%10	%20	%50	%100	%150	%200
Kredi riskine esas tutar							
Bilanço kalemleri (net)	1,442,349	-	718,040	3,107,633	8,027,709	8,275	47
Nakit değerler	154,476	-	-	-	-	-	-
Vadesi gelmiş menkul değerler	-	-	-	-	-	-	-
T. C. Merkez Bankası	637,872	-	-	-	-	-	-
Yurt içi, yurt dışı bankalar, yurt dışı merkez ve şubeler	-	-	630,889	-	6,548	-	-
Para piyasalarından alacaklar	-	-	-	-	-	-	-
Ters repo işlemlerinden alacaklar	-	-	-	-	-	-	-
Zorunlu karşılıklar	378,638	-	-	-	-	-	-
Krediler	152,715	-	16,672	3,107,633	7,236,059	8,275	47
Tasfiye olunacak alacaklar (net)	-	-	-	-	175,465	-	-
Kiralama işlemlerinden alacaklar	-	-	-	-	-	-	-
Satılmaya hazır finansal varlıklar (*)	-	-	-	-	-	-	-
Vadeye kadar elde tutulan yatırımlar	49,335	-	-	-	538	-	-
Aktiflerin vadeli satışından alacaklar	-	-	-	-	651	-	-
Muhtelif alacaklar	-	-	-	-	16,739	-	-
Faiz ve gelir tahakkuk ve reeskontları	18,413	-	275	-	349,848	-	-
İştirak, bağlı ortak. Ve birlikte kontrol edilen ortaklıklar (iş ortaklıkları) (net)	-	-	-	-	32,642	-	-
Maddi duran varlıklar	-	-	-	-	201,520	-	-
Diğer aktifler	50,900	-	70,204	-	7,699	-	-
Nazım kalemler	57,697	-	245,631	247,814	2,280,007	-	-
Gayrinakdi krediler ve taahhütler	57,697	-	54,581	247,814	2,276,988	-	-
Türev finansal araçlar	-	-	191,050	-	3,019	-	-
Risk ağırlığı verilmemiş hesaplar	-	-	-	-	-	-	-
Toplam risk ağırlıklı varlıklar	1,500,046	-	963,671	3,355,447	10,307,716	8,275	47
Kredi riskine esas tutar	-	-	192,734	1,677,723	10,307,716	12,413	94

Sermaye yeterliliği standart oranına ilişkin özet bilgi

	Banka	
	Cari dönem	Önceki dönem
Kredi riskine esas tutar (KRET)	12,190,680	8,648,337
Piyasa riskine esas tutar (PRET)	190,925	404,600
Operasyonel riske esas tutar (ORET) (**)	1,172,407	1,058,444
Özkaynak	1,864,935	1,289,709
Özkaynak/(KRET+PRET+ORET)*100	13.76	12.76

(*) Satılmaya hazır finansal varlıkların banka bilançosundaki toplam menkul kıymetler içerisindeki payı yüzde 10'un üzerinde olduğu için ilgili yönetmelik gereği sözkonusu tutar piyasa riski hesaplamasında dikkate alınmıştır.

(**) Operasyonel risk temel gösterge yöntemi'ne göre hesaplanmıştır.

Özkaynak kalemlerine ilişkin bilgiler

	Cari dönem	Önceki dönem
Ana sermaye		
Ödenmiş sermaye	1,324,098	1,074,098
Nominal sermaye	1,324,098	1,074,098
Sermaye taahhütleri (-)	-	-
Ödenmiş sermaye enflasyon düzeltme farkı	-	-
Hisse senedi ihraç primleri	-	-
Hisse senedi iptal kârları	-	-
Yasal yedekler	38,135	31,371
I. Tertip kanuni yedek akçe (TTK 466/1)	38,135	31,371
II. Tertip kanuni yedek akçe (TTK 466/2)	-	-
Özel kanunlar gereği ayrılan yedek akçe	-	-
Statü yedekleri	-	-
Olağanüstü yedekler	159,664	31,146
Genel kurul kararı uyarınca ayrılan yedek akçe	-	-
Dağıtılmamış kârlar	159,338	38,784
Birikmiş zararlar	-	-
Yabancı para sermaye kur farkı (**)	326	(7,638)
Yasal yedek, statü yedekleri ve olağanüstü yedeklerin enflasyona göre düzeltme farkı	-	-
Kâr	140,053	135,282
Net dönem kârı	140,053	135,282
Geçmiş yıllar kârı	-	-
Muhtemel riskler için a. Serb. Karşılıkların ana sermayenin %25'ine kadar olan kısmı	7,773	1,500
İştirak ve bağlı ortaklık hisseleri ile gayrim. Satış kazançları	-	-
Birincil sermaye benzeri borçların ana sermayenin %15'ine kadar olan kısmı	-	-
Zarar (-) (yedek akçelerle karşılanamayan kısım)	-	-
Net dönem zararı	-	-
Geçmiş yıllar zararı	-	-
Özel maliyet bedelleri (-) (*)	-	(16,371)
Peşin ödenmiş giderler (-) (*)	(41,747)	(8,691)
Maddi olmayan duran varlıklar (-) (*)	(18,181)	(18,872)
Ana sermayenin %10'unu aşan ertelenmiş vergi varlığı tutarı (-) (*)	-	-
Kanunun 56 ncı mad. Üçüncü fıkrasındaki aşım tutarı (-)	-	-
Ana sermaye toplamı	1,669,723	1,273,397
Katkı sermaye		
Genel karşılıklar	87,487	58,923
Menkuller yeniden değerlendirme değer artışı tutarının %45'i	-	-
Gayrimenkuller yeniden değ. Değer artışı tutarının %45'i	-	-
İştirakler, bağlı ortaklıklar ve birlikte kontrol edilen ortaklıklar (iş ortaklıkları) bedelsiz hisseleri	-	-
Birincil sermaye benzeri borçların ana sermaye hesaplamasında dikkate alınmayan kısmı	-	-
İkincil sermaye benzeri borçlar (***)	164,540	-
Menkul değerler değer artış fonu tutarının %45'i	3,113	1,323
İştirakler ve bağlı ortaklıklardan	-	-
Satılmaya hazır finansal varlıklardan	3,113	1,323
Sermaye yedeklerinin, kâr yedeklerinin ve geçmiş yıllar k/z'ının enflasyona göre düzeltme farkları (Yasal yedek, Statü yedekleri ve Olağanüstü yedeklerin enflasyona göre düzeltme farkı hariç)	-	-
Katkı sermaye toplamı	255,140	60,246
Üçüncü kuşak sermaye	-	-
Sermaye	1,924,863	1,333,643

	Cari dönem	Önceki dönem
Sermayeden indirilen değerler (*)	(59,928)	(43,934)
Sermayesinin yüzde on ve daha fazlasına sahip olunan bankalar ile finansal kuruluşlardan (yurt içi, yurt dışı) konsolide edilmeyenlerdeki ortaklık payları	-	-
Sermayesinin yüzde onundan azına sahip olunan bankalar ile finansal kuruluşlardaki (yurt içi, yurt dışı) bankanın ana sermaye ve katkı sermaye toplamının yüzde on ve daha fazlasını aşan tutardaki ortaklık payları toplamı	-	-
Bankalara, finansal kuruluşlara (yurt içi, yurt dışı) veya nitelikli pay sahiplerine kullandırılan ikincil sermaye benzeri borç niteliğini haiz krediler ile bunlardan satın alınan birincil veya ikincil sermaye benzeri borç niteliğini haiz borçlanma araçları	-	-
Kanununun 50 ve 51 inci maddeleri hükümlerine aykırı olarak kullandırılan krediler	-	-
Bankaların, gayrimenkullerinin net defter değerleri toplamının özkaynaklarının yüzde ellisini aşan kısmı ile alacaklarından dolayı edinmek zorunda kaldıkları ve kanununun 57 nci maddesi uyarınca elden çıkarılması gereken emtia ve gayrimenkullerden edinim tarihinden itibaren beş yıl geçmesine rağmen elden çıkarılamayanların net defter değerleri	-	-
Diğer	-	-
Toplam özkaynak	1,864,935	1,289,709

(*) Bankaların özkaynaklarına ilişkin yönetmelik'in I.Geçici Maddesine göre 1/1/2009 tarihine kadar sermayeden indirilen değer olarak dikkate alınacaktır.

(**) Yabancı para sermaye kur farkı satırında bulunan cari döneme ilişkin 326 TL'lik tutar yurt dışı iştirakin değerlendirme farklarından oluşmaktadır. Önceki döneme ilişkin (7,638) TL'lik tutar ise yurt dışı şube gelir tablosunun kur farkından ve yurt dışı iştirakin değerlendirme farkından oluşmaktadır.

(***) Banka'nın ana hissedarı ING Bank N.V.' den alınan 100 milyon ABD Doları tutarındaki sermaye avansı 10 Kasım 2008 tarih ve 35/3 sayılı yönetim kurulu kararı sonrası Türk Lirası'na dönüştürülmüş olup, 164,540 TL olarak finansal tablolarda diğer yabancı kaynaklar satırında yer almaktadır. Kurum'un 16 Ekim 2008 tarih ve BDDK UYI.39-I-13978 sayılı yazısı ile sermaye artırımı süreci tamamlanincaya kadar söz konusu tutarın sermaye yeterliliği standart oranı hesaplamasında ikincil sermaye benzeri borç olarak dikkate alınabileceği bildirilmiştir.

II. Kredi riskine ilişkin açıklamalar

Banka kredi risk yönetimi stratejisi yasal limitlere uyumlu olarak belirlenmiş tahsis limitleri, muhafazakar tahsis yapısı, standartlara uygun kapsamlı dokümantasyon yapısı ve güçlü izleme ve takip sistemlerinin bütününden oluşmaktadır. Risk yönetimi stratejisi aynı zamanda sektörel, coğrafi ve müşteri düzeyinde portföy çeşitlendirmesini içermekte düzenli kredi değerlendirmeleri ve aylık bazda üst düzey yönetim tarafından yapılan gözden geçirmeler ile büyük montanlı krediler ve kredi kalitesinde kötüleşmeye sebep olabilecek unsurlar yakından takip edilmektedir. Halihazırda, üretilen raporlarda kredilerin sektörlere göre dağılımı aylık olarak raporlanmakta, ekonomik konjonktürün gerektirdiği sınırlamalara gidilebilmektedir. Ancak coğrafi bir sınırlama uygulanmamaktadır.

Hazine amaçlı yapılan işlemler için limitler belirlenmiştir. Söz konusu limitlere ilişkin düzenli olarak izleme ve kontroller yapılmaktadır.

Kredi Tahsis Bölümünce kredi müşterilerinin kredi değerliliği izlenmekte ve 6-12 ayda bir düzenli olarak gözden geçirilmektedir. Ayrıca her kredili firma için üçer aylık dönemler itibariyle bilanço ve gelir tabloları temin edilip incelenmektedir. Borçluların kredi değerlilikleri düzenli aralıklarla "Bankalarca Kredilerin ve Diğer Alacakların Niteliklerinin Belirlenmesi ve Bunlar İçin Ayrılan Karşılıklara İlişkin Usul ve Esaslar Hakkında Yönetmelik"e uygun şekilde izlenmektedir. Hesap durum belgeleri ilgili mevzuatta öngörüldüğü şekilde alınmaktadır. Kredi limitleri Yönetim Kurulu, Banka Kredi Komitesi ve ilgili kredi bölümleri tarafından belirlenmektedir. Banka, kullandığı kredileri ve diğer alacakları için yeterli miktarda teminat almaktadır. Alınan teminatlar şahsi kefalet, gayrimenkul ipoteği, nakit blokajı, müşteri çeklerinden oluşmaktadır.

Banka'nın opsiyon sözleşmesi cinsinden tutulan pozisyonlar üzerinde yönetim kurulu onaylı hedge edilmemiş net opsiyon pozisyonu için tesis edilmiş kontrol limiti bulunmaktadır. Bu tür araçlar için üstlenilen kredi riski piyasa hareketlerinden kaynaklanan potansiyel riskler ile beraber yönetilmekte olup, piyasa hareketleri paralelinde teminat yapısı kuvvetlendirilmekte, gerektiğinde hakların kullanılması, edimlerin yerine getirilmesi yoluyla kısa zamanda toplam kredi riskinin azaltılması yoluna başvurulmaktadır.

Bankalar ile yapılan işlemler için de limitler belirlenmiştir. Kredi riskleri karşı tarafın kredi değerlilikleri ve limitleri çerçevesinde yönetilmektedir.

Tazmin edilen gayrinakdi krediler, vadesi geldiği halde ödenmeyen kredilerle aynı risk ağırlığına tabi tutulmaktadır.

Yenilenen ve yeniden itfa planına bağlanan kredilere ilişkin ilgili mevzuatla belirlenen izleme yöntemi dışında herhangi bir uygulama bulunmamaktadır. Yenileme ve yeniden itfa planına bağlanma aşamasında, ilgili şirketin Banka içindeki derecelendirme notunun değiştirilmesine yönelik kural olarak bir uygulama yoktur. Ancak bu kararlar (itfa planı) alınırken, firmanın mali analiz raporuna/kredi değerlendirmesine bağlı bir çalışma yapılmışsa derecelendirme notu yeniden belirlenebilmektedir. Dolayısıyla sadece bu durumda, nottaki düşüşü izleme şansı oluşmaktadır. Bu nitelikte firmaların derecelendirme notlarına ilişkin raporlarının normal firmalardan ayrı tutulacağı muhakkaktır. Diğer yandan yenilenecek yeniden itfa planına bağlanmamakla birlikte mali durumunda/ticari faaliyetlerinde sorun görülen firmalar, Kredi Yönetimi'nce şirket faaliyetleri ve nakit akışı açısından yakın izlemeye alınmakta olup, özellikle bu işlev için oluşturulmuş Yakın İzleme ve Kanuni Takip Bölümü'ne devredilmektedir. Yakın İzleme ve Kanuni Takip Bölümü'ne devredilen tüm firmaların derecelendirme notları ise yeniden belirlenmektedir.

Banka açısından portföy çeşitlendirmesi ve yoğunlaşmalarının takibi önem arz etmektedir. Kredi portföyü içinde vade bazında yoğunlaşmalar takip edilmektedir. Ayrıca uzun vadeli taahhütlerin kısa vadeye oranla daha fazla kredi riskine maruz kaldığı ve likiditeyi önemli ölçüde etkilediği göz önüne alınarak risk ayrıştırmasına gidilmektedir. Kredilerin dahili derecelendirmesi uygulamasında ise firmanın kalitatif/kantitatif özellikleriyle, teminat unsurları dikkate alınmakta, vade unsurunun doğrudan bir etkisi bulunmamaktadır. Ancak uzun vadeli taahhütlerin taşıdığı kredi riskinin önemi çerçevesinde, özellikli niteliğe sahip, uzun vadeli proje finansmanı kredilerinin tahsis sürecinde, bu işlevle oluşturulmuş olan Proje Finansmanı Bölümü'nün çalışmaları esas alınmaktadır.

Yurt dışındaki işlemler çok sayıda ülkede çok sayıda muhabir banka ile yapılmaktadır. Bankalarla yapılacak işlemlerde oluşabilecek riskler için karşı taraf limitleri belirlenmiştir.

Banka, uluslararası bankacılık piyasasında aktif bir katılımcı olarak diğer finansal kurumların finansal faaliyetleri ile birlikte değerlendirildiğinde önemli ölçüde kredi riski yoğunluğuna sahip değildir.

Banka'nın ilk büyük 100 nakdi kredi müşterisinden olan risklerinin toplam nakdi krediler portföyü içindeki payı %27,87'dir.

Banka'nın ilk büyük 100 gayrinakdi kredi müşterisinden olan risklerinin toplam gayrinakdi krediler portföyü içindeki payı %60,04'tür.

Banka'nın ilk büyük 100 kredi müşterisinden olan nakdi ve gayrinakdi risk tutarının toplam bilanço içi ve bilanço dışı varlıklar içindeki payı %22,55'dir.

Banka'nın kredilerinin değerliliğini ölçmek üzere kullandığı bir derecelendirme sistemi bulunmaktadır. Ancak Banka, bilanço tarihi itibarıyla kullanımda olan sistemin, ana ortağı ING Bank N.V.'nin kredi derecelendirme sistemine paralellik sağlanmasına yönelik olarak yenilenmesi ve geliştirilmesi aşamasındadır. Bu sebeple kredi riski ile ilgili dipnotlarda kredilerin derecelendirilmesi ile ilgili bilgilere yer verilmemiştir.

Banka'ca üstlenilen kredi riski için ayrılan genel karşılık tutarı 87,487 TL'dir (31 Aralık 2007 - 58,923 TL).

Finansal tablo kalemlerinin maksimum kredi duyarlılıkları:

	Cari dönem	Önceki dönem
Gerçeğe uygun değer farkı kâr/zarara yansıtılan FV (net)	280,443	143,159
Bankalar	637,595	308,575
Satılmaya hazır finansal varlıklar (net)	2,425,112	2,388,359
Vadeye kadar elde tutulacak yatırımlar (net)	51,982	54,360
Riskten korunma amaçlı türev finansal varlıklar	433,538	-
Krediler	11,044,083	8,510,653
Bağlı ortaklıklar (net)	32,642	12,642
Aktiflerin vadeli satışından doğan alacaklar	651	1,370
Toplam	14,906,046	11,419,118
Garanti ve kefaletler	4,250,564	3,007,780
Cayılamaz taahhütler (*)	2,264,488	2,099,710
Türev finansal araçlar	8,354,137	3,583,171
Toplam kredi riski duyarlılığı	29,775,235	20,109,779

(*) 31 Aralık 2007 tarihi itibarıyla bilanço dışı hesaplar tablosunda vadeli döviz alım-satım işlemleri içerisine dahil edilmiş olan toplam 220,748 TL tutarındaki valörlü döviz alım/satım işlemleri cari dönem mali tabloları ile uyumlu olması açısından cayılamaz taahhütler altında yer alan vadeli aktif değerler alım satım taahhütleri içerisine sınıflandırılmıştır.

Kredi riskinin kullanıcılara ve coğrafi bölgelere göre dağılımı tablosu

	Kişi ve kuruluşlara kullandırılan krediler		Bankalar ve diğer mali kuruluşlara kullandırılan krediler		Menkul değerler (*)		Diğer krediler (**)	
	Cari dönem	Önceki dönem	Cari dönem	Önceki dönem	Cari dönem	Önceki dönem	Cari dönem	Önceki dönem
	Kullanıcılara göre kredi dağılımı	10,821,703	8,311,799	46,915	134,210	2,493,580	2,517,722	16,413,037
Özel sektör	7,070,458	4,896,594	31,301	129,648	-	-	6,654,344	5,079,559
Kamu sektörü	52,986	5,592	-	-	2,490,779	2,513,685	-	3,417
Bankalar	-	-	15,614	4,562	1,718	2,958	9,667,697	4,022,626
Bireysel müşteriler	3,698,259	3,409,613	-	-	-	-	58,354	27,804
Sermayede payı temsil eden MD	-	-	-	-	1,083	1,079	32,642	12,642
Coğrafi bölgeler itibariyle bilgiler	10,821,703	8,311,799	46,915	134,210	2,493,580	2,517,722	16,413,037	9,146,048
Yurt içi	10,629,507	8,172,396	33,003	130,652	2,492,951	2,517,242	6,891,416	5,230,772
Avrupa Birliği ülkeleri	86,903	34,840	10,289	1,947	52	42	9,245,112	3,708,817
OECD ülkeleri (***)	19	154	-	1,136	-	-	46,946	58,579
Kıyı bankacılığı bölgeleri	-	-	-	-	-	-	39,472	-
ABD, Kanada	1,664	1,409	280	280	-	-	162,507	33,107
Diğer ülkeler	103,610	103,000	3,343	195	577	438	27,584	114,773

(*) Gerçeğe uygun değer farkı kâr/zarara yansıtılan, satılmaya hazır ve vadeye kadar elde tutulacak menkul değerleri içermektedir.

(**) THP'de ilk üç sütunda yer alanlar dışında sınıflandırılan ve 5411 sayılı Kanununun 48 inci maddesinde kredi olarak tanımlanan işlemleri içermektedir.

(***) AB ülkeleri, ABD ve Kanada dışındaki OECD ülkeleri

Coğrafi bölgeler itibariyle bilgiler

	Varlıklar	Yükümlülükler	Gayrinakdi krediler	Sabit sermaye yatırımları	Net kâr
Cari dönem					
Yurt içi	15,087,991	11,215,422	4,120,784	1,031	77,351
Avrupa Birliği ülkeleri	1,110,438	3,538,996	62,930	-	-
OECD ülkeleri (*)	3,746	3,852	8,086	52	-
Kıyı bankacılığı bölgeleri	-	10,062	39,472	-	62,702
ABD, Kanada	152,562	75,381	4,453	-	-
Diğer ülkeler	114,612	49,185	14,839	-	-
İştirak, bağlı ortaklık ve birlikte kontrol edilen ortaklıklar (iş ortaklıkları)	-	-	-	32,642	-
Dağıtılmamış varlıklar/yükümlülükler (**)	-	-	-	-	-
Toplam	16,469,349	14,892,898	4,250,564	33,725	140,053
Önceki dönem					
Yurt içi	12,081,315	10,006,749	2,838,302	1,037	63,729
Avrupa Birliği ülkeleri	311,063	1,078,863	48,514	-	-
OECD ülkeleri (*)	2,394	7,402	9,815	42	-
Kıyı bankacılığı bölgeleri	14	15,594	34	-	71,553
ABD, Kanada	16,962	34,973	2,613	-	-
Diğer ülkeler	115,895	122,939	108,502	-	-
İştirak, bağlı ortaklık ve birlikte kontrol edilen ortaklıklar (iş ortaklıkları)	-	-	-	12,642	-
Dağıtılmamış varlıklar/yükümlülükler (**)	-	-	-	-	-
Toplam	12,527,643	11,266,520	3,007,780	13,721	135,282

(*) AB ülkeleri, ABD ve Kanada dışındaki OECD ülkeleri

(**) Tutarlı bir esasa göre bölümlere dağıtılamayan varlık ve yükümlülükler

Sektörlere göre nakdi kredi dağılım tablosu

	Cari dönem				Önceki dönem			
	TP	(%)	YP	(%)	TP	(%)	YP	(%)
Tarım	76,758	0.87	29,631	1.47	92,136	1.31	24,134	1.70
Çiftçilik ve hayvancılık	59,403	0.68	19,343	0.96	72,403	1.03	23,242	1.64
Ormançılık	12,592	0.14	95	0.00	14,782	0.21	142	0.01
Balıkçılık	4,763	0.05	10,193	0.51	4,951	0.07	750	0.05
Sanayi	1,944,784	21.96	1,375,347	68.32	1,389,356	19.77	807,939	57.00
Madencilik ve taşocakçılığı	478,720	5.41	56,799	2.82	97,754	1.39	57,165	4.04
İmalat sanayi	1,413,016	15.95	1,020,820	50.71	1,249,643	17.78	616,896	43.52
Elektrik, gaz, su	53,048	0.60	297,728	14.79	41,959	0.60	133,878	9.44
İnşaat	721,495	8.15	126,991	6.31	457,588	6.51	171,154	12.07
Hizmetler	2,062,937	23.29	470,346	23.36	1,545,147	21.98	412,692	29.12
Toptan ve perakende ticaret	1,144,006	12.93	110,275	5.48	834,086	11.86	117,252	8.27
Otel ve lokanta hizmetleri	108,423	1.22	173,626	8.62	57,652	0.82	119,272	8.41
Ulaştırma ve haberleşme	418,361	4.72	105,078	5.22	234,811	3.34	45,620	3.22
Mali kuruluşlar	179,119	2.02	61,631	3.06	135,763	1.93	104,264	7.36
Gayrimenkul ve kira. hizm.	67,643	0.76	3,179	0.16	25,888	0.37	660	0.05
Serbest meslek hizmetleri	103,433	1.17	14,356	0.71	181,038	2.58	24,331	1.72
Eğitim hizmetleri	12,822	0.14	203	0.01	10,944	0.16	1,293	0.09
Sağlık ve sosyal hizmetler	29,130	0.33	1,998	0.10	64,965	0.92	0	0.00
Diğer	4,049,467	45.73	10,862	0.54	3,544,306	50.43	1,557	0.11
Toplam	8,855,441	100.00	2,013,177	100.00	7,028,533	100.00	1,417,476	100.00

III. Piyasa riskine ilişkin açıklamalar

Banka, finansal risk yönetimi amaçları çerçevesinde piyasa riskinden korunmak amacıyla I Kasım 2006 tarih ve 26333 sayılı Resmi Gazete'de yayımlanmış olan "Bankaların Sermaye Yeterliliğinin Ölçülmesine ve Değerlendirilmesine İlişkin Yönetmelik" kapsamında piyasa riski yönetimi faaliyetlerini belirlemiş ve gerekli önlemleri almıştır.

Piyasa riskinden korunmak ve taşınan riskleri sınırlamak amacıyla Yönetim Kurulu tarafından çeşitli limitler belirlenmiştir. Bu kapsamda likidite ve faiz riskine ilişkin limitler tespit edilmiştir.

Bankacılık faaliyetine bağlı olarak aktifte oluşacak değişikliklerin rasyolara etkileri simule edilmektedir.

Denetim Komitesi piyasa risklerini yakından izlemekte ve değerlendirmektedir. Risk yönetimi konusunda Yönetim Kurulu'na öneri ve bilgilendirme çalışmaları yapılmaktadır.

Risk yönetimi strateji ve politikaları belirlenerek Banka genelinde duyurulmuştur. Yasal olarak, konsolide ve konsolide olmayan bazda piyasa riskinin ölçümünde standart yöntem kullanılmaktadır. Standart yöntem ek olarak, içsel raporlamalarda piyasa riskine maruz değer (RMD) hesaplanmakta olup ölçümleri düzenli olarak yapılmakta ve sonuçları üst yönetime raporlanmaktadır. Yapılan bu risk analizlerinin tamamlayıcı bir parçası olarak stres testleri ve senaryo analizleri uygulanmaktadır.

Piyasa riskine ilişkin bilgiler

	Tutar
(I) Genel piyasa riski için hesaplanan sermaye yükümlülüğü - standart metot	14,402
(II) Spesifik risk için hesaplanan sermaye yükümlülüğü - standart metot	112
(III) Kur riski için hesaplanan sermaye yükümlülüğü - standart metot	751
(IV) Emtia riski için hesaplanan sermaye yükümlülüğü - standart metot	-
(V) Takas riski için hesaplanan sermaye yükümlülüğü - standart metot	-
(VI) Opsiyonlardan kaynaklanan piyasa riski için hesaplanan sermaye yükümlülüğü - standart metot	9
(VII) Risk ölçüm modeli kullanan bankalarda piyasa riski için hesaplanan sermaye yükümlülüğü	-
(VIII) Piyasa riski için hesaplanan toplam sermaye yükümlülüğü (I+II+III+IV+V+VI)	15,274
(IX) Piyasa riskine esas tutar (12.5 x VIII) ya da (12.5 x VII)	190,925

Dönem içerisinde ay sonları itibariyle hesaplanan piyasa riskine ilişkin ortalama piyasa riski tablosu

	Cari dönem			Önceki dönem		
	Ortalama	En yüksek	En düşük	Ortalama	En yüksek	En düşük
Faiz oranı riski	23,541	36,933	12,612	14,379	19,575	7,266
Hisse senedi riski	530	1,659	129	554	1,003	303
Kur riski	3,496	7,207	548	5,376	12,952	1,691
Emtia riski	-	-	-	-	-	-
Takas riski	-	-	-	-	-	-
Opsiyon riski	44	382	-	1	4	-
Toplam riske maruz değer	27,611	46,181	13,289	20,310	33,534	9,260

Diğer fiyat riskleri

Banka'nın hisse senedi yatırımlarının toplam portföydeki oranı önemsiz olduğu için Banka hisse senedi fiyat riskine maruz kalmamaktadır.

IV. Operasyonel riske ilişkin açıklamalar

Banka'nın operasyonel risk hesaplamasında "Temel Gösterge Yöntemi" kullanılmıştır. Operasyonel riske esas tutar, 1 Kasım 2006 tarih ve 26333 sayılı Resmi Gazete'de yayımlanan ve 10 Ekim 2007 tarih ve 26669 sayılı Resmi Gazete'de yayımlanan yönetmelik ile değişen "Bankaların Sermaye Yeterliliğinin Ölçülmesi ve Değerlendirilmesine İlişkin Yönetmelik" in 1 Haziran 2007 tarihi itibariyle yürürlüğe giren 4 üncü bölümü "Operasyonel Riske Esas Tutarın Hesaplanması" uyarınca Banka'nın son üç yılına ait 2007, 2006 ve 2005 yıl sonu brüt gelirleri kullanılmak suretiyle hesaplanmıştır.

V. Kur riskine ilişkin açıklamalar

Yabancı para risklerine yönelik olarak açık pozisyon stratejisi izlenmemekte, müşteri işlemlerinden kaynaklanabilecek herhangi bir kur riski doğduğunda ise karşı pozisyon alınarak kur riski taşınmamaktadır. Ancak yine de oluşabilecek kur riskleri günlük olarak RMD yöntemiyle ve belirlenmiş limitler dahilinde takip edilmekte, aylık olarak ise standart yöntem kapsamında hesaplanarak resmi makamlara ve Banka üst yönetimine raporlanmaktadır. Kur riski genel piyasa riskinin bir parçası olarak, sermaye yeterliliği standart oranının hesaplanmasında da dikkate alınmaktadır.

Banka, 31 Aralık 2008 tarihi itibariyle, 1,291,118 TL'si (31 Aralık 2007 - 1,014,275 TL açık pozisyon) bilanço açık pozisyonundan ve 1,261,398 TL'si (31 Aralık 2007 - 1,011,494 TL kapalı pozisyon) nazım hesap kapalı pozisyonundan oluşmak üzere 29,720 TL net açık (31 Aralık 2007 - 2,781 TL net açık) yabancı para pozisyon taşımaktadır.

Banka'nın ABD Doları, EURO ve 100 YEN cari döviz alış kurunun mali tablo tarihinden geriye doğru son otuz günlük basit aritmetik ortalama değerleri sırasıyla; 1.5438, 2.0791 ve 1.6986'dır.

Banka'nın mali tablo tarihi ile bu tarihten geriye doğru son beş iş günü kamuya duyurulan ABD Doları, EURO ve 100 YEN cari döviz alış kurları aşağıdaki gibidir.

	I ABD Doları 31 Aralık 2008 Cari dönem	I EURO 31 Aralık 2008 Cari dönem	100 YEN 31 Aralık 2008 Cari dönem
A. Banka "yabancı para değerlendirme kuru"	1.5200	2.1246	1.6752
Bundan önceki;			
24 Aralık 2008	1.5250	2.1340	1.6852
25 Aralık 2008	1.4950	2.0944	1.6529
26 Aralık 2008	1.4950	2.1007	1.6492
29 Aralık 2008	1.5150	2.1574	1.6811
30 Aralık 2008	1.5100	2.1378	1.6722

ING Bank A.Ş. (Eski unvanıyla "Oyak Bank A.Ş.")
31 Aralık 2008 Tarihi İtibariyle Finansal Tablolara İlişkin Açıklama ve Dipnotlar
(Birim - Bin TL)

Banka'nın kur riskine ilişkin bilgiler:

	EURO	USD	Yen	Diğer YP	Toplam
Cari dönem (**)					
Varlıklar					
Nakit değerler (kasa, efektif deposu, yoldaki paralar, satın alınan çekler) ve T.C. Merkez Bnk.	443,495	224,381	86	2,615	670,577
Bankalar	181,369	417,140	2,510	30,569	631,588
Gerçeğe uygun değer farkı kâr veya zarara yansıtılan finansal varlıklar	16,719	44,197	-	-	60,916
Para piyasalarından alacaklar	-	-	-	-	-
Satılmaya hazır finansal varlıklar	194	60,690	-	-	60,884
Krediler (*)	947,637	2,193,414	16,359	5,562	3,162,972
İştirak, bağlı ortaklık ve birlikte kontrol edilen ortaklıklar (iş ortaklıkları)	-	334	-	-	334
Vadeye kadar elde tutulacak yatırımlar	-	51,405	-	-	51,405
Riskten korunma amaçlı türev finansal varlıklar	-	-	-	-	-
Maddi duran varlıklar	-	9	-	-	9
Maddi olmayan duran varlıklar	-	-	-	-	-
Diğer varlıklar	2,230	1,993	2	2	4,227
Toplam varlıklar	1,591,644	2,993,563	18,957	38,748	4,642,912
Yükümlülükler					
Bankalar mevduatı	500	638	8	3,730	4,876
Döviz tevdiat hesabı	1,216,987	1,896,296	2,604	27,752	3,143,639
Para piyasalarına borçlar	-	-	-	-	-
Diğer mali kuruluşlar, sađl. fonlar	396,175	2,287,682	-	3,923	2,687,780
İhraç edilen menkul değerler	-	-	-	-	-
Muhtelif borçlar	11,664	13,026	-	1,067	25,757
Riskten korunma amaçlı türev finansal borçlar	-	-	-	-	-
Diğer yükümlülükler	20,257	50,691	709	321	71,978
Toplam yükümlülükler	1,645,583	4,248,333	3,321	36,793	5,934,030
Net bilanço pozisyonu	(53,939)	(1,254,770)	15,636	1,955	(1,291,118)
Net nazım hesap pozisyonu	50,085	1,227,620	(15,459)	(848)	1,261,398
Türev finansal araçlardan alacaklar (***)	101,326	1,332,644	34,402	83,082	1,551,454
Türev finansal araçlardan borçlar (***)	51,241	105,024	49,861	83,930	290,056
Gayrinakdi krediler	1,096,995	1,580,769	18,842	148,157	2,844,763
Önceki dönem (**)					
Toplam varlıklar	1,301,132	1,574,041	13,531	50,224	2,938,928
Toplam yükümlülükler	1,292,000	2,614,583	5,188	41,432	3,953,203
Net bilanço pozisyonu	9,132	(1,040,542)	8,343	8,792	(1,014,275)
Net nazım hesap pozisyonu	(7,814)	1,036,298	(8,379)	(8,611)	1,011,494
Türev finansal araçlardan alacaklar (***)	99,248	1,196,950	834	9,328	1,306,360
Türev finansal araçlardan borçlar (***)	107,062	160,652	9,213	17,939	294,866
Gayrinakdi krediler	560,246	989,687	1,008	107,885	1,658,826

Kur riskine ilişkin tabloda:

(*) Döviz endeksli kredilerin 955,953 TL (31 Aralık 2007 - 623,184 TL) anapara tutarı ve 193,842 TL (31 Aralık 2007 - 9,101 TL) reeskont tutarı krediler satırında gösterilmiştir.

(**) Yabancı para net genel pozisyon/öz kaynak standart oranının hesaplaması ile ilgili yönetmelik gereği kur riski tablosunda yer verilmeyen yabancı para tutarlar mali tablolardaki sıralamaya göre açıklanmıştır.

- Alım satım amaçlı türev finansal varlıklar: 206,007 TL (31 Aralık 2007 - 4,066 TL)
- Peşin ödenen giderler: 244 TL (31 Aralık 2007 - 535 TL)
- Alım satım amaçlı türev finansal borçlar: 16,668 TL (31 Aralık 2007 - 159,198 TL)
- Özkaynaklar: (2,740) TL (31 Aralık 2007 - (7) TL)
- Swap faiz alım işlemleri ve faiz alım opsiyonları: 648,959 TL (31 Aralık 2007 - 294,581 TL)
- Swap faiz satım işlemleri ve faiz satım opsiyonları: 648,959 TL (31 Aralık 2007 - 294,581 TL)

(***) Türev finansal araçlardan alacaklar/borçlar aşağıda belirtilen tutarlarda yabancı para valörlü döviz alım/satım işlemlerini içermektedir.

- Valörlü döviz alım işlemleri: 91,008 TL (31 Aralık 2007 - 69,484 TL)
- Valörlü döviz satım işlemleri: 46,901 TL (31 Aralık 2007 - 93,789 TL)

Kur riskine duyarlılık

Aşağıdaki tablo Banka'nın USD ve EURO kurlarındaki %10'luk değişime olan duyarlılığını göstermektedir.

	Döviz kurundaki % değişim	Kâr /zarar üzerindeki etki		Özkaynak üzerindeki etki (*)	
		31 Aralık 2008	31 Aralık 2007	31 Aralık 2008	31 Aralık 2007
USD	%10 artış	(2,715)	(424)	-	(2)
USD	%10 azalış	2,715	424	-	2
EURO	%10 artış	(385)	132	-	-
EURO	%10 azalış	385	(132)	-	-

(*) Kâr/zarar hariç özkaynak etkisini ifade etmektedir.

Banka'nın türev işlemlerinin döviz cinsi bazında dökümü aşağıdaki gibidir:

Cari dönem	TL	USD	EUR	Diğer	Toplam
Riskten korunma amaçlı türev finansal araçlar					
Gerçeğe uygun değer riskinden korunma amaçlı işlemler (I)					
Alım işlemleri	-	-	-	-	-
Satım işlemleri	-	-	-	-	-
Nakit akış riskinden korunma amaçlı işlemler (II)	4,076,000	-	-	-	4,076,000
Alım işlemleri	2,038,000	-	-	-	2,038,000
Satım işlemleri	2,038,000	-	-	-	2,038,000
Yurt dışındaki net yatırım riskinden korunma amaçlı işlemler (III)					
Alım işlemleri	-	-	-	-	-
Satım işlemleri	-	-	-	-	-
A. Toplam riskten korunma amaçlı türev işlemler (I+II+III)	4,076,000	-	-	-	4,076,000
Alım satım amaçlı türev işlemler					
Döviz ile ilgili türev işlemler (I)	1,251,834	1,343,364	110,073	250,164	2,955,435
Vadeli döviz alım işlemleri	4,122	48,387	64,145	41,451	158,105
Vadeli döviz satım işlemleri	24,888	77,441	12,695	41,578	156,602
Swap para alım işlemleri	-	1,214,496	-	444	1,214,940
Swap para satım işlemleri	1,010,613	-	1,365	15,513	1,027,491
Para alım opsiyonları	107,586	-	15,934	75,589	199,109
Para satım opsiyonları	104,625	3,040	15,934	75,589	199,188
Futures para alım işlemleri	-	-	-	-	-
Futures para satım işlemleri	-	-	-	-	-
Faiz ile ilgili türev işlemler (II)	24,750	876,964	420,954	-	1,322,668
Swap faiz alım işlemleri	12,375	438,482	207,078	-	657,935
Swap faiz satım işlemleri	12,375	438,482	207,078	-	657,935
Faiz alım opsiyonları	-	-	3,399	-	3,399
Faiz satım opsiyonları	-	-	3,399	-	3,399
Menkul değerler alım opsiyonları	-	-	-	-	-
Menkul değerler satım opsiyonları	-	-	-	-	-
Futures faiz alım işlemleri	-	-	-	-	-
Futures faiz satım işlemleri	-	-	-	-	-
Diğer alım-satım amaçlı türev işlemler (III)	34	-	-	-	34
B. Toplam alım satım amaçlı türev işlemler (I+II+III)	1,276,618	2,220,328	531,027	250,164	4,278,137
Türev işlemler toplamı (A+B)	5,352,618	2,220,328	531,027	250,164	8,354,137

Önceki dönem (*)	TL	USD	EUR	Diğer	Toplam
Riskten korunma amaçlı türev finansal araçlar					
Gerçeğe uygun değer riskinden korunma amaçlı işlemler (I)	-	-	-	-	-
Alım işlemleri	-	-	-	-	-
Satım işlemleri	-	-	-	-	-
Nakit akış riskinden korunma amaçlı işlemler (II)	-	-	-	-	-
Alım işlemleri	-	-	-	-	-
Satım işlemleri	-	-	-	-	-
Yurt dışındaki net yatırım riskinden korunma amaçlı işlemler (III)	-	-	-	-	-
Alım işlemleri	-	-	-	-	-
Satım işlemleri	-	-	-	-	-
A. Toplam riskten korunma amaçlı türev işlemler (I+II+III)	-	-	-	-	-
Alım satım amaçlı türev işlemler					
Döviz ile ilgili türev işlemler (I)	1,276,056	1,248,532	157,877	31,544	2,714,009
Vadeli döviz alım işlemleri	39,953	57,155	66,905	10,162	174,175
Vadeli döviz satım işlemleri	32,131	87,748	38,997	14,551	173,427
Swap para alım işlemleri	-	1,053,631	2,554	-	1,056,185
Swap para satım işlemleri	1,199,185	2,332	5,987	6,831	1,214,335
Para alım opsiyonları	735	24,752	21,717	-	47,204
Para satım opsiyonları	3,326	22,205	21,717	-	47,248
Futures para alım işlemleri	726	-	-	-	726
Futures para satım işlemleri	-	709	-	-	709
Faiz ile ilgili türev işlemler (II)	280,000	346,022	243,140	-	869,162
Swap faiz alım işlemleri	140,000	173,011	118,307	-	431,318
Swap faiz satım işlemleri	140,000	173,011	118,307	-	431,318
Faiz alım opsiyonları	-	-	3,263	-	3,263
Faiz satım opsiyonları	-	-	3,263	-	3,263
Menkul değerler alım opsiyonları	-	-	-	-	-
Menkul değerler satım opsiyonları	-	-	-	-	-
Futures faiz alım işlemleri	-	-	-	-	-
Futures faiz satım işlemleri	-	-	-	-	-
Diğer alım-satım amaçlı türev işlemler (III)	-	-	-	-	-
B. Toplam alım satım amaçlı türev işlemler (I+II+III)	1,556,056	1,594,554	401,017	31,544	3,583,171
Türev işlemler toplamı (A+B)	1,556,056	1,594,554	401,017	31,544	3,583,171

(*) 31 Aralık 2007 tarihi itibariyle bilanço dışı hesaplar tablosunda vadeli döviz alım-satım işlemleri içerisine dahil edilmiş olan 220,748 TL tutarındaki valörlü döviz alım/satım işlemleri cari dönem mali tabloları ile uyumlu olması açısından cayılamaz taahhütler altında yer alan vadeli aktif değerler alım satım taahhütleri içerisine sınıflandırılmıştır.

VI. Faiz oranı riskine ilişkin açıklamalar

Varlıkların, yükümlülüklerin ve bilanço dışı kalemlerin faize duyarlılığı Banka tarafından ölçülmektedir. Standart yöntem içerisinde yer alan genel ve spesifik faiz oranı riski tabloları, varlık ve yükümlülükler dahil edilerek, Banka'nın karşı karşıya olduğu faiz oranı riski hesaplanmakta ve genel piyasa riskinin bir parçası olarak sermaye yeterliliği standart oranının hesaplanmasında dikkate alınmaktadır.

İleriye yönelik tahmin-simülasyon raporlarıyla oluşabilecek sonuçlar belirlenmekte, faiz oranlarındaki dalgalanmaların etkisi senaryo analizleriyle değerlendirilmektedir. Faiz oranlarının I baz puan (BPV) artması durumunda ortaya çıkabilecek ekonomik değer kaybı Yönetim Kurulu tarafından sınırlandırılmıştır. Öte yandan, uygulanan faiz oranlarında pasif maliyeti ile aktif getirisi arasında her zaman artı bir farkın (spread) olması sağlanmaktadır.

Faiz oranı riskinden korunmak amacıyla bilanço dışı işlemler vasıtasıyla korunma stratejileri uygulanmakta olup sabit ve değişken faizli aktifler arasında bilanço içerisinde optimum denge sağlanmaya çalışılmaktadır.

Banka'nın cari yılda karşılaştığı faiz oranı riski önemli ölçüde uzun vadeli ve sabit faizli TL bireysel kredilerden kaynaklanmakta olup, bu portföyün belirlenen bir kısmı Bankaca belirlenen strateji ve sınırlar dahilinde faiz swap işlemleri ile benzer vadelerde TL kaynak yaratılmak suretiyle faiz riskine karşı korunulmaktadır. Bilançodaki faiz riskine ilişkin ölçümler ile stres testleri düzenli olarak yapılmakta ve sonuçlar üst düzey Yönetim ve Denetim Komitesi ile periyodik olarak paylaşılmaktadır.

Faiz Oranı Duyarlılığı

	Kâr /zarar üzerindeki etki		Özkaynak üzerindeki etki (*)	
	%I artış	%I azalış	%I artış	%I azalış
Cari dönem	(8,960)	7,672	11,256	(11,379)
Önceki dönem (**)	(7,904)	6,933	(7,105)	7,314

(*) Kâr/zarar hariç özkaynak etkisini ifade etmektedir.

(**) Cari dönem ile uyumlu olması açısından %I artış/azalışa göre hesaplama yapılmıştır.

Cari dönemde kâr/zarar etkisi faiz oranındaki muhtemel değişimlerin satılmaya hazır finansal varlıklar ve riskten korunma amaçlı türev finansal varlıklar hariç tüm finansal varlık ve yükümlülüklerin net faiz gelirine olan etkisini ifade etmektedir. Özkaynak üzerindeki etki ise, satılmaya hazır finansal varlıkların ve riskten korunma amaçlı türev finansal varlıkların faiz oranlarındaki muhtemel değişim sonucu rayiç değerlerindeki değişimi göstermektedir. Kâr/zarar ve özkaynak üzerindeki etkiler vergi öncesi etkiyi ifade etmektedir.

Önceki dönemde riskten korunma amaçlı türev finansal varlığı bulunmadığından özkaynak üzerindeki etki, satılmaya hazır finansal varlıkların faiz oranlarındaki muhtemel değişim sonucu rayiç değerlerindeki değişimi göstermektedir.

Cari dönem varlıkların, yükümlülüklerin ve bilanço dışı kalemlerin faize duyarlılığı (yeniden fiyatlandırmaya kalan süreler itibariyle)

	1 aya kadar	1-3 ay	3-12 ay	1-5 yıl	5 yıl ve üzeri	Faizsiz	Toplam
Cari dönem							
Varlıklar							
Nakit değerler (kasa, efektif deposu, yoldaki paralar, satın alınan çekler) ve T.C. Merkez Bankası	842,767	-	-	-	-	344,563	1,187,330
Bankalar	539,851	1,021	-	-	-	96,723	637,595
Gerçeğe uygun değer farkı kâr veya zarara yansıtılan finansal varlıklar	57,625	115,845	72,806	27,141	5,308	1,718	280,443
Para piyasalarından alacaklar	-	-	-	-	-	-	-
Satılmaya hazır finansal varlıklar	606,507	1,327,106	202,956	228,877	58,583	1,083	2,425,112
Krediler	3,320,559	1,578,470	2,879,516	2,565,508	485,451	214,579	11,044,083
Vadeye kadar elde tutulan yatırımlar	-	-	577	51,405	-	-	51,982
Diğer varlıklar	28,097	71,769	201,173	130,679	1,820	(*) 442,991	876,529
Toplam varlıklar	5,395,406	3,094,211	3,357,028	3,003,610	551,162	1,101,657	16,503,074
Yükümlülükler							
Bankalar mevduatı	46,168	-	-	-	-	5,588	51,756
Diğer mevduat	7,529,624	1,273,326	141,493	144	-	1,001,386	9,945,973
Para piyasalarına borçlar	511,958	-	-	-	-	-	511,958
Muhtelif borçlar	-	-	-	-	-	131,811	131,811
İhraç edilen menkul değerler	-	-	-	-	-	-	-
Diğer mali kuruluşlardan sağlanan fonlar	712,115	643,530	1,532,894	2,949	-	-	2,891,488
Diğer yükümlülükler	28,526	56,861	317,995	362,249	12,725	(**) 2,191,732	2,970,088
Toplam yükümlülükler	8,828,391	1,973,717	1,992,382	365,342	12,725	3,330,517	16,503,074
Bilançodaki uzun pozisyon	-	1,120,494	1,364,646	2,638,268	538,437	-	5,661,845
Bilançodaki kısa pozisyon	(3,432,985)	-	-	-	-	(2,228,860)	(5,661,845)
Nazım hesaplardaki uzun pozisyon	495,937	702,684	105,104	-	-	-	1,303,725
Nazım hesaplardaki kısa pozisyon	-	-	-	(1,028,209)	(86,734)	-	(1,114,943)
Toplam pozisyon	(2,937,048)	1,823,178	1,469,750	1,610,059	451,703	(2,228,860)	188,782

Önceki dönem varlıkların, yükümlülüklerin ve bilanço dışı kalemlerin faize duyarlılığı (yeniden fiyatlandırmaya kalan süreler itibariyle)

	I aya kadar	1-3 ay	3-12 ay	1-5 yıl	5 yıl ve üzeri	Faizsiz	Toplam
Önceki dönem (***)							
Varlıklar							
Nakit değerler (kasa, efektif deposu, yoldaki paralar, satın alınan çekler) ve T.C. Merkez Bankası	447,843	-	-	-	-	241,361	689,204
Bankalar	250,776	8,954	1,069	-	-	47,776	308,575
Gerçeğe uygun değer farkı kâr veya zarara yansıtılan finansal varlıklar	15,911	28,211	58,120	34,509	3,888	2,520	143,159
Para piyasalarından alacaklar	-	-	-	-	-	-	-
Satılmaya hazır finansal varlıklar	719,157	1,275,166	245,141	147,801	15	1,079	2,388,359
Krediler	2,687,833	947,265	2,081,299	2,134,561	465,838	193,857	8,510,653
Vadeye kadar elde tutulan yatırımlar	2,446	11,986	438	14,698	24,792	-	54,360
Diğer varlıklar	-	-	-	-	-	(*) 447,054	447,054
Toplam varlıklar	4,123,966	2,271,582	2,386,067	2,331,569	494,533	933,647	12,541,364
Yükümlülükler							
Bankalar mevduatı	184,655	-	3,270	-	-	7,423	195,348
Diğer mevduat	6,281,614	1,110,806	180,820	96	-	1,134,985	8,708,321
Para piyasalarına borçlar	508,262	-	-	-	-	-	508,262
Muhtelif borçlar	-	-	-	-	-	137,087	137,087
İhraç edilen menkul değerler	-	-	-	-	-	-	-
Diğer mali kuruluşlardan sağlanan fonlar	144,912	332,448	475,474	4,862	-	-	957,696
Diğer yükümlülükler	36,188	67,178	122,235	90,282	-	(**) 1,718,767	2,034,650
Toplam yükümlülükler	7,155,631	1,510,432	781,799	95,240	-	2,998,262	12,541,364
Bilançodaki uzun pozisyon	-	761,150	1,604,268	2,236,329	494,533	-	5,096,280
Bilançodaki kısa pozisyon	(3,031,665)	-	-	-	-	(2,064,615)	(5,096,280)
Nazım hesaplardaki uzun pozisyon	117,978	256,376	52,974	-	-	-	427,328
Nazım hesaplardaki kısa pozisyon	-	-	-	(584,853)	-	-	(584,853)
Toplam pozisyon	(2,913,687)	1,017,526	1,657,242	1,651,476	494,533	(2,064,615)	(157,525)

(*) Diğer varlıklar satırındaki faizsiz sütunu bağlı ortaklık, maddi duran varlıklar, maddi olmayan duran varlıklar, cari vergi varlığı, ertelenmiş vergi varlığı, satış amaçlı elde tutulan duran varlıklar ve diğer aktifleri içermektedir.

(**) Diğer yükümlülükler satırındaki faizsiz sütunu diğer yabancı kaynaklar, karşılıklar, vergi borcu ve özkaynaklardan oluşmaktadır.

(***) Cari dönem ile uyumlu olması açısından reeskontlar faizsiz sütunu yerine ilgili vade dilimlerinde gösterilmiştir.

Cari dönem parasal finansal araçlara uygulanan ortalama faiz oranları

	EURO (%)	USD (%)	Yen (%)	TL (%)
Cari dönem				
Varlıklar				
Nakit değerler (kasa, efektif deposu, yoldaki paralar, satın alınan çekler) ve T.C. Merkez Bankası	-	1.75	-	12.00
Bankalar	1.81	0.19	0.03	19.45
Gerçeğe uygun değer farkı kâr veya zarara yansıtılan finansal varlıklar	6.69	8.48	-	16.70
Para piyasalarından alacaklar	-	-	-	-
Satılmaya hazır finansal varlıklar	7.17	8.80	-	19.62
Krediler	8.95	7.01	5.77	22.91
Vadeye kadar elde tutulan yatırımlar	-	11.40	-	12.00
Yükümlülükler				
Bankalar mevduatı	-	-	-	16.12
Diğer mevduat	5.33	4.85	-	19.60
Para piyasalarına borçlar	-	-	-	15.42
Muhtelif borçlar	-	-	-	-
İhraç edilen menkul değerler	-	-	-	-
Diğer mali kuruluşlardan sağlanan fonlar	4.97	4.29	-	14.93

Önceki dönem parasal finansal araçlara uygulanan ortalama faiz oranları

	EURO (%)	USD (%)	Yen (%)	TL (%)
Önceki dönem				
Varlıklar				
Nakit değerler (kasa, efektif deposu, yoldaki paralar, satın alınan çekler) ve T.C. Merkez Bankası	1.80	1.95	-	11.91
Bankalar	3.75	5.19	0.15	17.52
Gerçeğe uygun değer farkı kâr veya zarara yansıtılan finansal varlıklar	6.80	8.53	-	16.50
Para piyasalarından alacaklar	-	-	-	-
Satılmaya hazır finansal varlıklar	6.72	6.56	-	18.77
Krediler	7.12	7.57	4.59	21.30
Vadeye kadar elde tutulan yatırımlar	-	11.09	-	12.00
Yükümlülükler				
Bankalar mevduatı	-	-	-	16.63
Diğer mevduat	3.40	4.67	0.25	16.62
Para piyasalarına borçlar	-	-	-	16.19
Muhtelif borçlar	-	-	-	-
İhraç edilen menkul değerler	-	-	-	-
Diğer mali kuruluşlardan sağlanan fonlar	5.26	6.25	1.62	14.70

VII. Likidite riskine ilişkin açıklamalar

Yönetim Kurulu'nun belirlediği limit dahilinde likidite analizi gerçekleştirilmekte ve her bir vade diliminde ortaya çıkan nakit ihtiyacı belirlenmektedir.

Aktiflerin daha kısa vadeli likit aktifler olmasına dikkat edilmekte, pasiflerde ortalama vadelerin uzatılmasına çalışılmaktadır.

Banka'nın kısa vadeli likidite ihtiyacı için kullanabileceği öncelikli kaynaklar bankalararası para piyasasından fonlama yaratmak veya satılmaya hazır finansal varlıklar portföyü üzerinden repo veya kesin satım yolu ile likidite sağlamaktadır. Banka ağırlıklı olarak, ana ortağından orta ve uzun vadede borçlanmak suretiyle vade uyumsuzluğunu dengelemeyi ve likidite riskinden korunmayı hedeflemektedir.

Ayrıca Banka'nın geniş tabanlı ve küçük tasarrufları kapsayan mevduat yapısı sektör paralelinde kısa vadeli bir kaynağı temsil etmesine rağmen vade bitiminde kendini yenilemekte ve orijinal vadesine göre daha uzun süreli Banka bünyesinde kalmaktadır.

31 Aralık 2008 tarihi itibariyle Banka'nın döviz bilançosu incelendiğinde ortaya çıkan hususlar aşağıda özetlenmiştir:

Bilançonun yabancı para pasif tarafının çoğunluğunu oluşturan yabancı para mevduat Banka'nın yabancı para pasif toplamının %53'ünü oluşturmaktadır.

Bilançonun yabancı para aktif tarafının %3'ünü menkul kıymetler, %54'ünü krediler, %17'sini ise banka plasmanları oluşturmaktadır. Plasmanlar içerisinde banka plasmanları en kısa vadeli kalemi oluşturmaktadır. En uzun vadeli kalem ise ikinci el piyasası olmakla birlikte yatırım veya alım-satım portföyünde bulunan menkul değerlerden oluşmaktadır.

31 Aralık 2008 tarihi itibariyle Banka'nın Türk Lirası bilançosu incelendiğinde ortaya çıkan hususlar aşağıda özetlenmiştir:

Türk Lirası bilançonun pasif tarafının büyük kısmını yabancı para bilançosunda da olduğu gibi mevduat kalemi oluşturmaktadır. Banka'nın Türk Lirası pasif toplamının %65'ini Türk Lirası mevduatları oluşturmaktadır.

Ancak ihtiyaç halinde Banka'nın gerek yurt içi, gerek yurt dışı bankalararası ve gerekse Takasbank ve İMKB repo piyasasında yeterli borçlanma imkanları bulunmaktadır.

Türk Lirası bilançonun aktifinin %19'unu menkul kıymetler, %71'ini ise krediler oluşturmaktadır.

Likidite riskine ilişkin diğer açıklamalar:

BDDK tarafından 1 Kasım 2006 tarih ve 26333 sayılı Resmi Gazete'de yayımlanarak yürürlüğe giren "Bankaların Likidite Yeterliliğinin Ölçülmesine ve Değerlendirilmesine İlişkin Yönetmelik" uyarınca 01 Haziran 2007 tarihinden itibaren bankaların haftalık bazda yaptığı hesaplamalarda likidite oranına ilişkin yabancı para aktif/pasiflerde %80, toplam aktif pasiflerde ise %100 alt limitler mevcuttur. 2008 ve 2007 yıllarında gerçekleşen likidite rasyoları aşağıdaki gibidir.

	Cari dönem			
	Birinci vade dilimi (Haftalık)		İkinci vade dilimi (Haftalık)	
	YP	TP + YP	YP	TP + YP
Ortalama (%)	120	156	94	114
En yüksek (%)	185	190	131	132
En düşük (%)	90	134	82	96

	Önceki dönem			
	Birinci vade dilimi (Haftalık)		İkinci vade dilimi (Haftalık)	
	YP	TP + YP	YP	TP + YP
Ortalama (%)	170	211	114	140
En yüksek (%)	217	271	132	152
En düşük (%)	135	167	98	127

Aktif ve pasif kalemlerin kalan vadelerine göre gösterimi

	Vadesiz	1 aya kadar	1-3 ay	3-12 ay	1-5 yıl	5 yıl ve üzeri	Dağıtılamayan	Toplam
Cari dönem								
Varlıklar								
Nakit değerler (kasa, efektif deposu, yoldaki paralar, satın alınan çekler) ve T.C. Merkez Bankası	344,563	842,767	-	-	-	-	-	1,187,330
Bankalar	96,723	539,851	1,021	-	-	-	-	637,595
Gerçeğe uygun değer farkı kâr veya zarara yansıtılan finansal varlıklar	1,718	19,737	28,650	69,144	158,376	2,818	-	280,443
Para piyasalarından alacaklar	-	-	-	-	-	-	-	-
Satılmaya hazır finansal varlıklar	-	-	25,669	86,550	1,741,314	570,497	1,082	2,425,112
Krediler	1,585,349	1,670,446	1,424,761	2,935,558	2,761,296	491,208	175,465	11,044,083
Vadeye kadar elde tutulan yatırımlar	-	-	-	577	51,405	-	-	51,982
Diğer varlıklar	17,007	98,370	71,896	201,628	132,499	-	(*) 355,129	876,529
Toplam varlıklar	2,045,360	3,171,171	1,551,997	3,293,457	4,844,890	1,064,523	531,676	16,503,074
Yükümlülükler								
Bankalar mevduatı	5,588	36,225	1,007	8,936	-	-	-	51,756
Diğer mevduat	1,001,386	7,579,064	1,223,862	141,493	168	-	-	9,945,973
Diğer mali kuruluşlardan sağlanan fonlar	-	342,244	227,916	1,504,212	789,586	27,530	-	2,891,488
Para piyasalarına borçlar	-	511,958	-	-	-	-	-	511,958
İhraç edilen menkul değerler	-	-	-	-	-	-	-	-
Muhtelif borçlar	83,205	6,471	-	-	-	-	42,135	131,811
Diğer yükümlülükler	207,917	211,724	62,748	318,845	375,224	-	(**) 1,793,630	2,970,088
Toplam yükümlülükler	1,298,096	8,687,686	1,515,533	1,973,486	1,164,978	27,530	1,835,765	16,503,074
Likidite açığı	747,264	(5,516,515)	36,464	1,319,971	3,679,912	1,036,993	(1,304,089)	-
Önceki dönem								
Toplam aktifler	1,917,617	1,990,339	907,835	2,466,262	3,882,373	1,022,763	354,175	12,541,364
Toplam yükümlülükler	1,265,465	7,524,172	1,053,769	848,977	392,855	24,377	1,431,749	12,541,364
Likidite açığı	652,152	(5,533,833)	(145,934)	1,617,285	3,489,518	998,386	(1,077,574)	-

(*) Diğer varlıklar satırındaki dağıtılamayan sütunu esas itibariyle sabit kıymetler, iştirak ve bağlı ortaklıklar, ayniyat mevcudu, peşin ödenmiş giderler ve hisse senetleri gibi bankacılık faaliyetinin sürdürülmesi için gereksinim duyulan ancak kısa zamanda nakde dönüşme şansı bulunmayan diğer aktif nitelikli hesaplardan oluşmaktadır.

(**) Diğer yükümlülükler satırındaki dağıtılamayan sütunu esas itibariyle karşılıklar, vergi borcunun dağıtılamayan kısmı ve özkaynaklardan oluşmaktadır.

Finansal yükümlülüklerin sözleşmeye bağlanmış vade sonu değerlerinin gösterimi

Banka'nın türev niteliğinde olmayan belli başlı finansal yükümlülüklerinin sözleşmeye bağlanmış vade sonu değerlerinin vade dağılımı aşağıdaki tabloda yer almaktadır. Söz konusu varlık ve yükümlülükler üzerinden ödenecek faizler ilgili vade dilimlerine dahil edilmiştir. Düzeltmeler sütunu ilerleyen dönemdeki muhtemel nakit akımına sebep olan kalemi göstermektedir. Bahse konu kalem vade analizine dahil edilmiş olup, bilançodaki finansal yükümlülüklerin bilanço değeri içinde yer almamaktadır.

Cari dönem	Vadesiz	1 aya kadar	1-3 ay	3-12 ay	1-5 yıl	5 yıl ve üzeri	Toplam	Düzeltilmeler	Bilanço değeri
Yükümlülükler									
Mevduat	1,006,973	7,664,286	1,244,823	155,779	176	-	10,072,037	(74,308)	9,997,729
Diğer mali kuruluşlardan sağlanan fonlar	-	342,718	231,691	1,551,129	789,617	27,530	2,942,685	(51,197)	2,891,488
Para piyasalarına borçlar	-	512,311	-	-	-	-	512,311	(353)	511,958
Önceki dönem									
Vadesiz	1 aya kadar	1-3 ay	3-12 ay	1-5 yıl	5 yıl ve üzeri	Toplam	Düzeltilmeler	Bilanço değeri	
Yükümlülükler									
Mevduat	1,142,409	6,650,704	928,290	184,393	96	17	8,905,909	(2,240)	8,903,669
Diğer mali kuruluşlardan sağlanan fonlar	-	64,410	87,811	567,045	229,833	24,360	973,459	(15,763)	957,696
Para piyasalarına borçlar	-	509,651	-	-	-	-	509,651	(1,389)	508,262

ING Bank A.Ş. (Eski unvanıyla "Oyak Bank A.Ş.")
31 Aralık 2008 Tarihi İtibariyle Finansal Tablolara İlişkin Açıklama ve Dipnotlar
(Birim - Bin TL)

Banka'nın türev işlemlerinin kontrata dayalı vade analizi aşağıdaki gibidir:

Cari dönem	1 aya kadar	1-3 ay	3-12 ay	1-5 yıl	5 yıl ve üzeri	Toplam
Riskten korunma amaçlı türev finansal araçlar						
Gerçeğe uygun değer riskinden korunma amaçlı işlemler (I)						
Alım işlemleri	-	-	-	-	-	-
Satım işlemleri	-	-	-	-	-	-
Nakit akış riskinden korunma amaçlı işlemler (II)	43,673	113,717	538,101	526,337	11,203	1,233,031
Alım işlemleri	28,323	73,883	222,741	176,529	4,154	505,630
Satım işlemleri	15,350	39,834	315,360	349,808	7,049	727,401
Yurt dışındaki net yatırım riskinden korunma amaçlı işlemler (III)						
Alım işlemleri	-	-	-	-	-	-
Satım işlemleri	-	-	-	-	-	-
A. Toplam riskten korunma amaçlı türev işlemler (I+II+III)	43,673	113,717	538,101	526,337	11,203	1,233,031
Alım satım amaçlı türev işlemler						
Döviz ile ilgili türev işlemler (I)	200,051	399,563	740,233	1,639,050	134,747	3,113,644
Vadeli döviz alım işlemleri	33,828	97,334	26,943	-	-	158,105
Vadeli döviz satım işlemleri	33,263	96,812	26,527	-	-	156,602
Swap para alım işlemleri	70,145	100,562	267,528	763,119	70,210	1,271,564
Swap para satım işlemleri	62,789	104,855	338,917	875,931	64,537	1,447,029
Para alım opsiyonları	13	-	40,159	-	-	40,172
Para satım opsiyonları	13	-	40,159	-	-	40,172
Futures para alım işlemleri	-	-	-	-	-	-
Futures para satım işlemleri	-	-	-	-	-	-
Faiz ile ilgili türev işlemler (II)	9,101	6,853	28,187	64,489	8,542	117,172
Swap faiz alım işlemleri	4,521	3,518	10,914	23,338	3,534	45,825
Swap faiz satım işlemleri	4,580	3,335	17,273	41,151	5,008	71,347
Faiz alım opsiyonları	-	-	-	-	-	-
Faiz satım opsiyonları	-	-	-	-	-	-
Menkul değerler alım opsiyonları	-	-	-	-	-	-
Menkul değerler satım opsiyonları	-	-	-	-	-	-
Futures faiz alım işlemleri	-	-	-	-	-	-
Futures faiz satım işlemleri	-	-	-	-	-	-
Diğer alım-satım amaçlı türev işlemler (III)	34	-	-	-	-	34
B. Toplam alım satım amaçlı türev işlemler (I+II+III)	209,186	406,416	768,420	1,703,539	143,289	3,230,850
Türev işlemler toplamı (A+B)	252,859	520,133	1,306,521	2,229,876	154,492	4,463,881

VIII. Finansal varlık ve borçların gerçeğe uygun değerleri ile gösterilmesine ilişkin açıklamalar

Aşağıdaki tablo, Banka'nın mali tablolarındaki finansal varlık ve yükümlülüklerin defter değeri ile gerçeğe uygun değerini göstermektedir.

	Defter değeri		Gerçeğe uygun değer	
	Cari dönem	Önceki dönem	Cari dönem	Önceki dönem
Finansal varlıklar	13,983,307	11,197,303	12,892,634	11,378,190
Para piyasalarından alacaklar	-	-	-	-
Bankalar	637,595	308,575	630,258	308,510
Satılmaya hazır finansal varlıklar	2,425,112	2,388,359	2,425,112	2,388,359
Vadeye kadar elde tutulacak yatırımlar	51,982	54,360	57,744	62,502
Krediler	10,868,618	8,446,009	9,779,520	8,618,819
Finansal borçlar	13,532,986	10,501,712	13,261,140	10,502,867
Bankalar mevduatı	51,756	195,348	50,105	200,149
Diğer mevduat	9,945,973	8,708,321	9,737,340	8,703,494
Diğer mali kuruluşlardan sağlanan fonlar	2,891,488	957,696	2,831,638	959,347
Repo işlemlerinden sağlanan fonlar	511,958	503,260	510,246	502,790
İhraç edilen menkul değerler	-	-	-	-
Muhtelif borçlar	131,811	137,087	131,811	137,087

Finansal varlık ve borçların gerçeğe uygun değer hesaplamasında kullanılan metot ve varsayımlar:

- Borsada rayiç değeri tespit edilen finansal kalemler borsa değeri ile gösterilmiştir.
- Borsada rayiç değeri tespit edilemeyen finansal araçların gelecekteki nakit akımları hesaplanmış, hesaplanan nakit akımları ilgili piyasadaki cari faiz oranları kullanılarak bugünkü değerlere indirgenmiştir.

Aşağıdaki tabloda, finansal varlık ve borçların gerçeğe uygun değer hesaplamasında kullanılan metot ve varsayımlara göre dağılımı yer almaktadır:

Cari dönem	Borsa değeri	Değerleme teknikleri kullanılarak ölçülen	Gerçeğe uygun değeri bulunmayan
Finansal varlıklar	2,482,856	10,409,778	-
Para piyasalarından alacaklar	-	-	-
Bankalar	-	630,258	-
Satılmaya hazır finansal varlıklar	2,425,112	-	-
Vadeye kadar elde tutulacak yatırımlar	57,744	-	-
Krediler	-	9,779,520	-
Finansal borçlar	-	13,129,329	131,811
Bankalar mevduatı	-	50,105	-
Diğer mevduat	-	9,737,340	-
Diğer mali kuruluşlardan sağlanan fonlar	-	2,831,638	-
Repo işlemlerinden sağlanan fonlar	-	510,246	-
İhraç edilen menkul değerler	-	-	-
Muhtelif borçlar	-	-	131,811

Önceki dönem	Borsa değeri	Değerleme teknikleri kullanılarak ölçülen	Gerçeğe uygun değeri bulunmayan
Finansal varlıklar	2,450,861	8,927,329	-
Para piyasalarından alacaklar	-	-	-
Bankalar	-	308,510	-
Satılmaya hazır finansal varlıklar	2,388,359	-	-
Vadeye kadar elde tutulacak yatırımlar	62,502	-	-
Krediler	-	8,618,819	-
Finansal borçlar	-	10,365,780	137,087
Bankalar mevduatı	-	200,149	-
Diğer mevduat	-	8,703,494	-
Diğer mali kuruluşlardan sağlanan fonlar	-	959,347	-
Repo işlemlerinden sağlanan fonlar	-	502,790	-
İhraç edilen menkul değerler	-	-	-
Muhtelif borçlar	-	-	137,087

IX. Başkalarının nam ve hesabına yapılan işlemler, inanca dayalı işlemlere ilişkin açıklamalar

Bilanço dışı yükümlülükler tablosundaki "Emanete alınan menkul değerler" ve "Müşteri fon ve portföy mevcutları" satırlarında gösterilen toplam 926,173 TL'lik tutar müşteri adına saklama hizmeti verilen ve İMKB nezdinde aracılık işlemleri yapılan menkul kıymetlerden oluşmaktadır.

İnanca dayalı işlem sözleşmesi kapsamında diğer finansal kurumlarla yapılan işlemler ve bu kapsamda doğrudan verilen finansal hizmetler bulunmamaktadır.

Beşinci bölüm

Konsolide olmayan finansal tablolara ilişkin açıklama ve dipnotlar

I. Bilançonun aktif hesaplarına ilişkin açıklama ve dipnotlar

I. Nakit değerler ve T.C. Merkez Bankası hesabına ilişkin bilgiler

I.1. Nakit değerler hesabına ilişkin bilgiler

	Cari dönem		Önceki dönem	
	TP	YP	TP	YP
Kasa/Efektif	61,133	93,343	77,813	47,191
TCMB	455,620	577,234	133,982	430,208
Diğer	-	-	-	10
Toplam	516,753	670,577	211,795	477,409

I.2. T.C. Merkez Bankası hesabına ilişkin bilgiler

	Cari dönem		Önceki dönem	
	TP	YP	TP	YP
Vadesiz serbest hesap	455,620	197,478	132,177	116,826
Vadeli serbest hesap	-	-	-	-
Vadeli serbest olmayan hesap	-	-	-	-
Toplam	455,620	197,478	132,177	116,826

1.3. Zorunlu karşılıklara ilişkin bilgiler

	Cari dönem		Önceki dönem	
	TP	YP	TP	YP
Zorunlu karşılık	-	379,756	1,805	313,382
Toplam	-	379,756	1,805	313,382

2. Gerçeğe uygun değer farkı kâr/zarara yansıtılan finansal varlıklara ilişkin açıklamalar

2.1. Gerçeğe uygun değer farkı kâr/zarara yansıtılan finansal varlıklardan repo işlemlerine konu olanlar ve teminata verilen/bloke edilenlere ilişkin bilgiler

Alım satım amaçlı finansal varlıklardan repo işlemine konu olanlar ve teminata verilen/bloke edilenlere ilişkin bilgiler aşağıdaki tabloda yer almaktadır.

	Cari dönem	Önceki dönem
Serbest depo olarak sınıflandırılan	16,486	32,792
Repo işlemine konu olan	-	-
Teminata verilen /bloke edilen	-	42,211
Toplam	16,486	75,003

2.2. Alım satım amaçlı türev finansal varlıklara ilişkin pozitif farklar tablosu

	Cari dönem		Önceki dönem	
	TP	YP	TP	YP
Vadeli işlemler	-	7,344	-	3,475
Swap işlemleri	4,055	245,143	25,389	39,062
Futures işlemleri	-	-	-	-
Opsiyonlar	-	7,415	-	230
Diğer	-	-	-	-
Toplam	4,055	259,902	25,389	42,767

3. Bankalar ve yurt dışı bankalar hesabına ilişkin bilgiler

3.1. Bankalara ilişkin bilgiler

	Cari dönem		Önceki dönem	
	TP	YP	TP	YP
Bankalar	6,007	631,588	7,871	300,704
Yurt içi	2,250	151,195	3,262	75,216
Yurt dışı	3,757	480,393	4,609	225,488
Yurt dışı merkez ve şubeler	-	-	-	-
Toplam	6,007	631,588	7,871	300,704

3.2. Yurt dışı bankalar hesabına ilişkin bilgiler

	Serbest tutar		Serbest olmayan tutar	
	Cari dönem	Önceki dönem	Cari dönem	Önceki dönem
AB ülkeleri	322,784	207,601	-	-
ABD, Kanada	150,616	15,274	-	-
OECD ülkeleri (*)	3,718	1,115	-	-
Kıyı bankacılığı bölgeleri	20	14	-	-
Diğer	3,639	6,093	3,373	-
Toplam	480,777	230,097	3,373	-

(*) AB ülkeler, ABD ve Kanada dışındaki OECD ülkeleri

Yurt dışı bankalar hesabında bulunan 3,373 TL serbest olmayan tutar KKTC Merkez Bankası'nda zorunlu karşılık olarak tutulmaktadır.

4. Satılmaya hazır finansal varlıklara ilişkin bilgiler

4.1. Satılmaya hazır finansal varlıklardan repo işlemlerine konu olanlar ve teminata verilen /bloke edilenlere ilişkin bilgiler

	Cari dönem	Önceki dönem
Serbest depo olarak sınıflandırılan	1,170,150	1,400,566
Repo işlemine konu olan	521,611	568,986
Teminata verilen /bloke edilen	733,351	418,807
Toplam	2,425,112	2,388,359

4.2. Satılmaya hazır finansal varlıklara ilişkin bilgiler

	Cari dönem	Önceki dönem
Borçlanma senetleri	2,430,473	2,391,191
Borsada işlem gören	2,430,473	2,391,191
Borsada işlem görmeyen	-	-
Hisse senetleri	1,083	1,079
Borsada işlem gören	9	13
Borsada işlem görmeyen	1,074	1,066
Değer azalma karşılığı (-)	(6,444)	(3,911)
Toplam	2,425,112	2,388,359

5. Kredilere ilişkin açıklamalar

5.1. Banka'nın ortaklarına ve mensuplarına verilen her çeşit kredi veya avansın bakiyesine ilişkin bilgiler

	Cari dönem		Önceki dönem	
	Nakdi	Gayrinakdi	Nakdi	Gayrinakdi
Banka ortaklarına verilen doğrudan krediler	-	45	-	-
Tüzel kişi ortaklara verilen krediler	-	45	-	-
Gerçek kişi ortaklara verilen krediler	-	-	-	-
Banka ortaklarına verilen dolaylı krediler	11,296	20,988	785	1,718
Banka mensuplarına verilen krediler	12,125	-	10,600	-
Toplam	23,421	21,033	11,385	1,718

5.2. Birinci ve ikinci grup krediler, diğer alacaklar ile yeniden yapılandırılan ya da yeni bir itfa planına bağlanan krediler ve diğer alacaklara ilişkin bilgiler

	Standart nitelikli krediler ve diğer alacaklar		Yakın izlemedeki krediler ve diğer alacaklar	
	Krediler ve diğer alacaklar	Yeniden yapılandırılan ya da yeni bir itfa planına bağlananlar	Krediler ve diğer alacaklar	Yeniden yapılandırılan ya da yeni bir itfa planına bağlananlar
Nakdi krediler				
İhtisas dışı krediler	10,441,163	179	427,276	-
İskonto ve iştirah senetleri	10,568	-	-	-
İhracat kredileri	1,106,534	-	1,218	-
İthalat kredileri	360	-	-	-
Mali kesime verilen krediler	32,982	-	22	-
Yurt dışı krediler	206,108	-	-	-
Tüketici kredileri	3,198,950	-	151,708	-
Kredi kartları	337,393	-	25,073	-
Kıymetli maden kredisi	-	-	-	-
Diğer	5,548,268	179	249,255	-
İhtisas kredileri	-	-	-	-
Diğer alacaklar	-	-	-	-
Toplam	10,441,163	179	427,276	-

5.3. Vade yapısına göre nakdi kredilerin dağılımı

	Standart nitelikli krediler ve diğer alacaklar		Yakın izlemedeki krediler ve diğer alacaklar	
	Krediler ve diğer alacaklar	Yeniden yapılandırılan ya da yeni bir itfa planına bağlananlar	Krediler ve diğer alacaklar	Yeniden yapılandırılan ya da yeni bir itfa planına bağlananlar
Nakdi krediler				
Kısa vadeli krediler ve diğer alacaklar		5,116,467	179	131,939
İhtisas dışı krediler		5,116,467	179	131,939
İhtisas kredileri		-	-	-
Diğer alacaklar		-	-	-
Orta ve uzun vadeli krediler ve diğer alacaklar		5,324,696	-	295,337
İhtisas dışı krediler		5,324,696	-	295,337
İhtisas kredileri		-	-	-
Diğer alacaklar		-	-	-
Toplam		10,441,163	179	427,276

5.4. Tüketici kredileri, bireysel kredi kartları, personel kredileri ve personel kredi kartlarına ilişkin bilgiler

	Kısa vadeli	Orta ve uzun vadeli	Toplam
Tüketici kredileri-TP	173,972	3,000,530	3,174,502
Konut kredisi	1,853	1,472,092	1,473,945
Taşıt kredisi	15,642	496,099	511,741
İhtiyaç kredisi	156,477	1,032,339	1,188,816
Diğer	-	-	-
Tüketici kredileri-Dövizde endeksli	208	81,780	81,988
Konut kredisi	-	73,143	73,143
Taşıt kredisi	208	6,344	6,552
İhtiyaç kredisi	-	2,293	2,293
Diğer	-	-	-
Tüketici kredileri-YP	-	-	-
Konut kredisi	-	-	-
Taşıt kredisi	-	-	-
İhtiyaç kredisi	-	-	-
Diğer	-	-	-
Bireysel kredi kartları-TP	340,259	-	340,259
Taksitli	78,412	-	78,412
Taksitsiz	261,847	-	261,847
Bireysel kredi kartları-YP	1,285	-	1,285
Taksitli	-	-	-
Taksitsiz	1,285	-	1,285
Personel kredileri-TP	1,397	4,658	6,055
Konut kredisi	-	-	-
Taşıt kredisi	-	-	-
İhtiyaç kredisi	-	-	-
Diğer	1,397	4,658	6,055
Personel kredileri-Dövizde endeksli	-	-	-
Konut kredisi	-	-	-
Taşıt kredisi	-	-	-
İhtiyaç kredisi	-	-	-
Diğer	-	-	-
Personel kredileri-YP	-	13	13
Konut kredisi	-	-	-
Taşıt kredisi	-	-	-
İhtiyaç kredisi	-	-	-
Diğer	-	13	13
Personel kredi kartları-TP	6,010	-	6,010
Taksitli	1,845	-	1,845
Taksitsiz	4,165	-	4,165
Personel kredi kartları-YP	47	-	47
Taksitli	-	-	-
Taksitsiz	47	-	47
Kredili mevduat hesabı-TP (gerçek kişi)	88,100	-	88,100
Kredili mevduat hesabı-YP (gerçek kişi)	-	-	-
Toplam	611,278	3,086,981	3,698,259

5.5. Taksitli ticari krediler ve kurumsal kredi kartlarına ilişkin bilgiler

	Kısa vadeli	Orta ve uzun vadeli	Toplam
Taksitli ticari krediler-TP	240,050	1,174,011	1,414,061
İşyeri kredisi	408	89,662	90,070
Taşıt kredisi	14,321	331,938	346,259
İhtiyaç kredisi	-	-	-
Diğer	225,321	752,411	977,732
Taksitli ticari krediler-Dövizde endeksli	37,092	278,939	316,031
İşyeri kredisi	758	18,563	19,321
Taşıt kredisi	2,665	121,447	124,112
İhtiyaç kredisi	-	-	-
Diğer	33,669	138,929	172,598
Taksitli ticari krediler-YP	-	26,796	26,796
İşyeri kredisi	-	247	247
Taşıt kredisi	-	-	-
İhtiyaç kredisi	-	-	-
Diğer	-	26,549	26,549
Kurumsal kredi kartları-TP	14,598	-	14,598
Taksitli	-	-	-
Taksitsiz	14,598	-	14,598
Kurumsal kredi kartları-YP	267	-	267
Taksitli	-	-	-
Taksitsiz	267	-	267
Kredili mevduat hesabı-TP (tüzel kişi)	125,525	-	125,525
Kredili mevduat hesabı-YP (tüzel kişi)	-	-	-
Toplam	417,532	1,479,746	1,897,278

5.6. Kredilerin kullanıcılara göre dağılımı

	Cari dönem	Önceki dönem
Kamu	52,986	5,592
Özel	10,815,632	8,440,417
Toplam	10,868,618	8,446,009

5.7. Yurt içi ve yurt dışı kredilerin dağılımı

	Cari dönem	Önceki dönem
Yurt içi krediler	10,662,510	8,303,048
Yurt dışı krediler	206,108	142,961
Toplam	10,868,618	8,446,009

5.8. Bağlı ortaklık ve iştiraklere verilen krediler

Bağlı ortaklık ve iştiraklere verilen kredi bulunmamaktadır.

5.9. Kredilere ilişkin olarak ayrılan özel karşılıklar

	Cari dönem	Önceki dönem
Tahsil imkanı sınırlı krediler ve diğer alacaklar için ayrılanlar	18,266	8,469
Tahsili şüpheli krediler ve diğer alacaklar için ayrılanlar	18,693	13,306
Zarar niteliğindeki krediler ve diğer alacaklar için ayrılanlar	55,578	24,594
Toplam	92,537	46,369

5.10. Donuk alacaklara ilişkin bilgiler (net)**5.10.1. Donuk alacaklardan Banka tarafından yeniden yapılandırılan ya da yeni bir itfa planına bağlanan krediler ve diğer alacaklara ilişkin bilgiler**

	III. Grup Tahsil imkanı sınırlı krediler ve diğer alacaklar	IV. Grup Tahsili şüpheli krediler ve diğer alacaklar	V. Grup Zarar niteliğindeki krediler ve diğer alacaklar
Cari dönem			
(Özel karşılıklardan önceki brüt tutarlar)			
Yeniden yapılandırılan krediler ve diğer alacaklar	-	-	-
Yeni bir itfa planına bağlanan krediler ve diğer alacaklar	-	51	-
Önceki dönem			
(Özel karşılıklardan önceki brüt tutarlar)			
Yeniden yapılandırılan krediler ve diğer alacaklar	-	-	-
Yeni bir itfa planına bağlanan krediler ve diğer alacaklar	-	-	-

5.10.2. Toplam donuk alacak hareketlerine ilişkin bilgiler

	III. Grup Tahsil imkanı sınırlı krediler ve diğer alacaklar	IV. Grup Tahsili şüpheli krediler ve diğer alacaklar	V. Grup Zarar niteliğindeki krediler ve diğer alacaklar
Önceki dönem sonu bakiyesi	29,893	35,668	45,452
Dönem içinde intikal (+)	250,529	3,131	7,690
Diğer donuk alacak hesaplarından giriş (+)	-	108,407	59,804
Diğer donuk alacak hesaplarına çıkış(-)	(108,722)	(59,489)	-
Dönem içinde tahsilat (-)	(60,170)	(24,080)	(15,516)
Aktiften silinen (-)	(101)	(204)	(4,290)
Kurumsal ve ticari krediler	-	(20)	(2,183)
Bireysel krediler	(86)	(162)	(946)
Kredi kartları	(15)	(22)	(1,161)
Diğer	-	-	-
Dönem sonu bakiyesi	111,429	63,433	93,140
Özel karşılık (-)	(18,266)	(18,693)	(55,578)
Bilançodaki net bakiyesi	93,163	44,740	37,562

5.10.3. Yabancı para olarak kullanılan kredilerden kaynaklanan donuk alacaklara ilişkin bilgiler

Banka donuk alacak haline dönüşen yabancı para alacakları temerrüt tarihindeki kurlarla TL'ye çevirerek muhasebe kayıtlarında izlemektedir. Bu sebeple bilanço tarihi itibariyle yabancı para cinsinden donuk alacaklar bulunmamaktadır.

5.10.4. Donuk alacakların kullanıcı gruplarına göre brüt ve net tutarlarının gösterimi

	III. Grup Tahsil imkanı sınırlı krediler ve diğer alacaklar	IV. Grup Tahsili şüpheli krediler ve diğer alacaklar	V. Grup Zarar niteliğindeki krediler ve diğer alacaklar
Cari dönem (net)			
Gerçek ve tüzel kişilere kullandırılan krediler (brüt)	111,429	63,433	93,140
Özel karşılık tutarı (-)	(18,266)	(18,693)	(55,578)
Gerçek ve tüzel kişilere kullandırılan krediler (net)	93,163	44,740	37,562
Bankalar (brüt)	-	-	-
Özel karşılık tutarı (-)	-	-	-
Bankalar (net)	-	-	-
Diğer kredi ve alacaklar (brüt)	-	-	-
Özel karşılık tutarı (-)	-	-	-
Diğer kredi ve alacaklar (net)	-	-	-
Önceki dönem (net)			
Gerçek ve tüzel kişilere kullandırılan krediler (brüt)	29,893	35,668	45,452
Özel karşılık tutarı (-)	(8,469)	(13,306)	(24,594)
Gerçek ve tüzel kişilere kullandırılan krediler (net)	21,424	22,362	20,858
Bankalar (brüt)	-	-	-
Özel karşılık tutarı (-)	-	-	-
Bankalar (net)	-	-	-
Diğer kredi ve alacaklar (brüt)	-	-	-
Özel karşılık tutarı (-)	-	-	-
Diğer kredi ve alacaklar (net)	-	-	-

5.11. Zarar niteliğindeki krediler ve diğer alacaklar için belirlenen tasfiye politikasının ana hatları

"Bankalarca Karşılık Ayrılacak Kredilerin ve Diğer Alacakların Niteliklerinin Belirlenmesi ve Ayrılacak Karşılıklara İlişkin Esas ve Usuller Hakkında Yönetmelik" in sekizinci maddesinde yer alan teminat unsurlarından bulunması halinde, bu unsurlar gerek idari gerek yasal girişimler sonucunda mümkün olan en kısa sürede paraya çevrilerek alacağın tasfiyesi sağlanmaktadır.

Teminat unsuru bulunmaması halinde ise, borçlu hakkında aciz vesikası temin edilse de, muhtelif periyotlarla yoğun istihbarat yapılarak ve sonradan edinilmiş mal varlığı tespitine çalışılarak hukuki prosedüre müracaat edilmektedir.

Yasal takip işlemleri öncesinde ve sonrasında; alacaklısı olunan firmanın mali bilgileri konusunda Banka'ca yapılacak incelemeler neticesinde yaşaması mümkün görülen ve ekonomiye kazandırılması halinde üretime katkıda bulunacağı kanaati hakim olan firmalarla ilgili olarak, anlaşma yolu ile alacağın tasfiyesine çaba harcanmaktadır.

5.12. Aktiften silme politikasına ilişkin açıklamalar

Banka, "Zarar Niteliğindeki Krediler ve Diğer Alacaklar" olarak sınıflandırılan kredi ve diğer alacaklarını; borçluları, kefilleri ve maddi teminatları hakkında her türlü hukuki süreçleri kullanmak suretiyle tasfiyeye çalışmakta, hukuki süreçler sonucunda tahsil edilemeyen ve tahsil kabiliyeti bulunmadığına ilişkin aciz vesikasına bağlanan alacaklarını ise bu vesikalara dayanarak alacak bakiyesi ve özel karşılık tutarını ilgili hesaplara ters kayıt vermek suretiyle I Kr iz bedele indirgemektedir. İz bedelle takip edilmeye devam olunan alacaklara ilişkin olarak, ileriki dönemlerde borçlular ve/veya kefillerinin mal varlıklarında artış tespit edilmesi halinde hukuki takip süreçleri işletilmeye devam olunmaktadır.

Banka bu grup alacaklarından, protesto veya yazı ile borçlularından istenilen, ancak dava ve icra takibine değmeyecek derecede küçük olanlar veya dava veya icra takibinde katlanılacak maliyetlerin tahsili edilmesi beklenen tutarlardan yüksek olacağı değerlendirilenleri ise, tamamına karşılık ayırmak ve ilgili hesaplara ters kayıt vermek suretiyle aktiften silmektedir. Yönetim Kurulu, bu konuda gerekli değerlendirmeleri yapmak üzere belirli limitler dahilinde ilgili Genel Müdürlük gruplarını yetkilendirmiş bulunmaktadır.

6. Vadeye kadar elde tutulacak yatırımlara ilişkin bilgiler (net)

6.1. Repo işlemlerine konu olanlar ve teminata verilen /bloke edilenlere ilişkin bilgiler

Cari dönem ve önceki dönemde repo işlemlerine konu olan ve teminata verilen /bloke edilen vadeye kadar elde tutulacak yatırımlar bulunmamaktadır.

ING Bank A.Ş. (Eski unvanıyla "Oyak Bank A.Ş.")
31 Aralık 2008 Tarihi İtibariyle Finansal Tablolara İlişkin Açıklama ve Dipnotlar
(Birim - Bin TL)

6.2. Vadeye kadar elde tutulacak devlet borçlanma senetlerine ilişkin bilgiler

	Cari dönem	Önceki dönem
Devlet tahvili	51,405	53,922
Hazine bonusu	-	-
Diğer kamu borçlanma senetleri	577	438
Toplam	51,982	54,360

6.3. Vadeye kadar elde tutulacak yatırımlara ilişkin bilgiler

	Cari dönem	Önceki dönem
Borçlanma senetleri	51,982	54,360
Borsada işlem görenler	51,405	53,922
Borsada işlem görmeyenler	577	438
Değer azalma karşılığı (-)	-	-
Toplam	51,982	54,360

6.4. Vadeye kadar elde tutulacak yatırımların yıl içindeki hareketleri

	Cari dönem	Önceki dönem
Dönem başındaki değer	52,246	91,356
Parasal varlıklarda meydana gelen kur farkları	12,088	(11,651)
Yıl içindeki alımlar	130	153
Satış ve itfa yoluyla elden çıkarılanlar	(14,590)	(27,716)
Değer azalışı karşılığı (-)	-	104
Dönem sonu toplamı (*)	49,874	52,246

(*) Cari dönem reeskont tutarı 2,108 TL ve önceki dönem reeskont tutarı 2,114 TL hareket tablosunda gösterilmemiştir.

7. İştiraklere ilişkin bilgiler (net)

7.1. Banka'nın iştiraklerine ilişkin bilgiler

Banka'nın cari dönemde ve önceki dönemde iştiraki bulunmamaktadır.

8. Bağlı ortaklıklara ilişkin bilgiler (net)

8.1. Konsolide edilen bağlı ortaklıklara ilişkin bilgiler

Unvanı	Adres (şehir/ülke)	Banka'nın pay oranı farklıysa oy oranı(%)	Banka risk grubunun pay oranı (%)
ING European Financial Services Plc. (1) (*)	Dublin/İrlanda	%100	%100
ING Portföy Yönetimi A.Ş. (2) (**)	İstanbul/Türkiye	%100	%100
ING Faktoring A.Ş. (3) (***)	İstanbul/Türkiye	%100	%100
ING Finansal Kiralama A.Ş. (4) (***)	İstanbul/Türkiye	%100	%100

	Aktif toplamı	Özkaynak	Sabit varlık toplamı	Faiz gelirleri	Menkul değer gelirleri	Cari dönem kâr/zararı	Önceki dönem kâr/zararı	Gerçeğe uygun değeri
(1)	419,075	4,807	3	9,080	-	500	279	-
(2)	12,180	11,398	45	2,318	22	2,189	1,653	-
(3)	10,272	10,204	-	272	-	204	-	-
(4)	10,272	10,205	-	273	-	205	-	-

(*) Oyak European Finance Plc.'nin unvanı ING European Financial Services Plc. olarak değiştirilmiş olup, unvan değişikliği 24 Haziran 2008 tarihi itibariyle tescil edilmiştir.

(**) Oyak Portföy Yönetimi A.Ş.'nin unvanı ING Portföy Yönetimi A.Ş. olarak değiştirilmiş olup, unvan değişikliği 29 Mayıs 2008 tarihi itibariyle tescil edilerek 3 Haziran 2008 tarih ve 7075 sayılı Türkiye Ticaret Sicili Gazetesi'nde ilan edilmiştir.

(***) Şirket 29 Eylül 2008 tarih ve 7159 sayılı Türkiye Ticaret Sicili Gazetesi'nde ilan edilerek kurulmuş olup, rapor tarihi itibariyle faaliyete başlamamıştır.

(****) Şirket 29 Eylül 2008 tarih ve 7159 sayılı Türkiye Ticaret Sicili Gazetesi'nde ilan edilerek kurulmuş olup, rapor tarihi itibariyle faaliyete başlamamıştır.

8.2. Konsolide edilen bağlı ortaklıklara ilişkin bilgiler

	Cari dönem	Önceki dönem
Dönem başı değeri	12,642	12,661
Dönem içi hareketler	20,000	(19)
Alışlar	20,000	-
Bedelsiz edinilen hisse senetleri	-	-
Cari yıl payından alınan kâr	-	-
Satışlar	-	-
Yeniden değerlendirme artışı	-	-
Değer azalma karşılıkları	-	(19)
Dönem sonu değeri	32,642	12,642
Sermaye taahhütleri	-	-
Dönem sonu sermaye katılma payı(%)	%100	%100

8.3. Konsolide edilen bağlı ortaklıklara ilişkin sektör bilgileri ve bunlara ilişkin kayıtlı yasal tutarlar

	Cari dönem	Önceki dönem
Bankalar	-	-
Sigorta şirketleri	-	-
Faktoring şirketleri	10,000	-
Leasing şirketleri	10,000	-
Finansman şirketleri	-	-
Diğer mali bağlı ortaklıklar	12,642	12,642

8.4. Borsaya kote edilen bağlı ortaklıklar

Borsaya kote edilen bağlı ortaklık bulunmamaktadır.

9. Birlikte kontrol edilen ortaklıklara ilişkin bilgiler (net)

9.1. Birlikte kontrol edilen ortaklıklara ilişkin bilgiler (net)

Birlikte kontrol edilen ortaklık bulunmamaktadır.

10. Kiralama işlemlerinden alacaklara ilişkin bilgiler (net)

Kiralama işlemlerinden alacaklar bulunmamaktadır.

II. Riskten korunma amaçlı türev finansal varlıklara ilişkin açıklamalar

II.1 Riskten korunma amaçlı türev finansal varlıklara ilişkin pozitif farklar tablosu

	Cari dönem		Önceki dönem	
	TP	YP	TP	YP
Gerçeğe uygun değer riskinden korunma amaçlı	-	-	-	-
Nakit akış riskinden korunma amaçlı	433,538	-	-	-
Yurt dışındaki net yatırım riskinden korunma amaçlı	-	-	-	-
Toplam	433,538	-	-	-

12. Maddi duran varlıklara ilişkin bilgiler (net)

Cari dönem	Binalar	Finansal kiralama ile edinilen menkuller	Diğer sabit kıymetler	Toplam
Maliyet				
Açılış bakiyesi	244,252	129,581	158,971	532,804
İlaveler	1,042	1,315	42,812	45,169
Çıkışlar	-	(12,332)	(35,422)	(47,754)
Değer düşüş karşılığı (*)	4,736	-	89	4,825
Kapanış bakiyesi	250,030	118,564	166,450	535,044
Birikmiş Amortisman				
Açılış bakiyesi	(107,124)	(120,236)	(135,476)	(362,836)
Cari dönem amortismanları	(7,183)	(3,771)	(11,105)	(22,059)
Çıkışlar	-	12,055	28,194	40,249
Kapanış bakiyesi	(114,307)	(111,952)	(118,387)	(344,646)
Net defter değeri	135,723	6,612	48,063	190,398

(*) 31 Aralık 2008 tarihi itibariyle, Banka'nın binaları üzerinde 2008 yılı Aralık ayında yapılan bağımsız değerlendirme raporlarına istinaden, gayrimenkullerin değerlendirilmesi sonucunda önceki yıldan taşınan değer düşüklüğünün 4,736 TL tutarındaki kısmı iptal edilmiş ve toplam değer düşüşü tutarı 109,701 TL olarak finansal tablolara yansıtılmıştır. İlgili değer düşüklüğü karşılığı iptali, kâr / zarar tablosu'ndaki Diğer Faaliyet Gelirleri bölümüne yansıtılmıştır.

Önceki dönem	Binalar	Finansal kiralama ile edinilen menkuller	Diğer sabit kıymetler	Toplam
Maliyet				
Açılış bakiyesi	220,077	134,375	176,020	530,472
İlaveler	90	5,826	13,435	19,351
Çıkışlar	(145)	(10,620)	(30,484)	(41,249)
Değer düşüş karşılığı (*)	24,230	-	-	24,230
Kapanış bakiyesi	244,252	129,581	158,971	532,804
Birikmiş amortisman				
Açılış bakiyesi	(100,005)	(125,912)	(134,171)	(360,088)
Cari dönem amortismanları	(7,180)	(4,841)	(10,710)	(22,731)
Çıkışlar	61	10,517	9,405	19,983
Kapanış bakiyesi	(107,124)	(120,236)	(135,476)	(362,836)
Net defter değeri	137,128	9,345	23,495	169,968

(*) 31 Aralık 2007 tarihi itibariyle, Banka'nın binaları üzerinde 2008 yılı Aralık ayında yapılan bağımsız değerlendirme raporlarına istinaden, gayrimenkullerin değerlendirilmesi sonucunda önceki yıldan taşınan değer düşüklüğünün 24,230 TL tutarındaki kısmı iptal edilmiş ve toplam değer düşüşü tutarı 114,438 TL olarak finansal tablolara yansıtılmıştır. İlgili değer düşüklüğü karşılığı iptali, kâr / zarar tablosu'ndaki Diğer Faaliyet Gelirleri bölümüne yansıtılmıştır.

13. Maddi olmayan duran varlıklara ilişkin bilgiler (net)

	Cari dönem	Önceki dönem
Maliyet		
Açılış bakiyesi	138,488	135,482
İlaveler	5,278	8,374
Çıkışlar	(73,518)	(5,369)
Kapanış bakiyesi	70,248	138,487
Birikmiş Amortisman		
Açılış bakiyesi	(103,245)	(92,896)
Cari dönem amortismanları	(5,698)	(15,056)
Çıkışlar	56,876	4,708
Kapanış bakiyesi	(52,067)	(103,244)
Net defter değeri	18,181	35,243

14. Yatırım amaçlı gayrimenkullere ilişkin açıklamalar (net)

Yatırım amaçlı gayrimenkul bulunmamaktadır.

15. Bulunması halinde ertelenmiş vergi varlığına ilişkin açıklamalar**15.2. Ertelenmiş vergi varlığına ilişkin açıklamalar**

Banka tarafından 31 Aralık 2008 tarihi itibarıyla genel kredi karşılıkları ve serbest karşılıklar dışında kalan indirilebilir geçici farklar üzerinden hesaplanarak kayıtlara yansıtılan ertelenmiş vergi aktifi tutarı 49,391 TL'dir. Nakit akış riskinden korunma fonları (etkin kısım) olarak muhasebeleşen rayiç değer farkları üzerinden hesaplanmış 15,510 TL (31 Aralık 2007 - Yoktur.) tutarında ertelenmiş vergi özkaynaklar altında "Riskten korunma fonları (etkin kısım)" hesabında yer almaktadır. Cari dönem ertelenmiş vergi gideri ise 10,897 TL'dir (31 Aralık 2007 - 8,548 TL ertelenmiş vergi geliri).

Cari dönem ve önceki dönem ertelenmiş vergi aktifi hareketleri aşağıdaki gibi gerçekleşmiştir.

	Cari dönem		Önceki dönem	
	Birikmiş geçici farklar	Ertelenmiş vergi varlığı/(borcu)	Birikmiş geçici farklar	Ertelenmiş vergi varlığı/(borcu)
Ertelenmiş vergiye baz teşkil eden zamanlama farklılıkları				
Çalışan haklar karşılığı	23,015	4,603	15,253	3,051
Maddi duran varlıklara ilişkin VUK uygulama farklılıkları	49,169	9,834	50,727	10,145
VUK istisnaları	(17,520)	(3,504)	51,330	10,266
Finansal varlık ve yükümlülükler değerlendirme farklılıkları	5,040	1,008	1,301	260
Gayrimenkul değer düşüşü karşılığı	109,701	21,940	114,438	22,888
Riskten korunma amaçlı finansal varlıklar değerlendirme farkları	77,551	15,510	-	-
Toplam ertelenmiş vergi varlığı		49,391		46,610

16. Satış amaçlı elde tutulan ve durdurulan faaliyetlere ilişkin duran varlıklar hakkında açıklamalar (net)**16.1. Satış amaçlı elde tutulan duran varlıklar hakkında açıklamalar**

	Cari dönem	Önceki dönem
Dönem başı değeri (net)	9,492	-
Girişler	2,160	9,492
Elden çıkarılanlar (-)	(530)	-
Değer düşüklüğü (-)	-	-
Dönem sonu değeri (net)	11,122	9,492

16.2. Durdurulan faaliyetlere ilişkin duran varlıklar hakkında açıklamalar

Durdurulan faaliyetlere ilişkin duran varlıklar bulunmamaktadır.

17. Bilançonun diğer aktifler kalemi, nazım hesaplarda yer alan taahhütler hariç bilanço toplamının %10'unu aşıyor ise bunların en az %20'sini oluşturan alt hesapların isim ve tutarları

Bilançonun diğer aktifler kalemi nazım hesapta yer alan taahhütler hariç bilanço toplamının %10'unu aşmamaktadır.

II. Bilançonun pasif hesaplarına ilişkin açıklama ve dipnotlar

I. Mevduata ilişkin bilgiler

I.1 Mevduatın vade yapısı

Cari dönem	Vadesiz	7 gün					1 yıl ve üstü	Birikimli mevduat	Toplam
		ihbarlı	1 aya kadar	1-3 ay	3-6 ay	6 ay-1 yıl			
Tasarruf mevduatı	191,039	-	392,269	4,490,945	72,797	11,811	572	-	5,159,433
Döviz tevdiat hesabı	383,546	-	961,155	1,539,539	107,979	150,252	1,168	-	3,143,639
Yurt içinde yer. k.	372,276	-	938,856	1,489,057	98,169	124,472	1,168	-	3,023,998
Yurt dışında yer.k	11,270	-	22,299	50,482	9,810	25,780	-	-	119,641
Resmi kur. mevduatı	177,640	-	11,660	1,101	7	11	-	-	190,419
Tic. kur. mevduatı	240,267	-	551,810	621,859	6,076	153	-	-	1,420,165
Diğ. kur. mevduatı	8,894	-	5,173	17,836	283	131	-	-	32,317
Kıymetli maden dh	-	-	-	-	-	-	-	-	-
Bankalar mevduatı	5,588	-	34,152	3,079	-	8,937	-	-	51,756
T.C. Merkez B.	-	-	-	-	-	-	-	-	-
Yurt içi bankalar	322	-	34,152	3,079	-	8,937	-	-	46,490
Yurt dışı bankalar	5,266	-	-	-	-	-	-	-	5,266
Katılım bankaları	-	-	-	-	-	-	-	-	-
Diğer	-	-	-	-	-	-	-	-	-
Toplam	1,006,974	-	1,956,219	6,674,359	187,142	171,295	1,740	-	9,997,729

Önceki dönem	Vadesiz	7 gün					1 yıl ve üstü	Birikimli mevduat	Toplam
		ihbarlı	1 aya kadar	1-3 ay	3-6 ay	6 ay-1 yıl			
Tasarruf mevduatı	206,928	-	648,832	3,596,490	76,789	13,021	632	-	4,542,692
Döviz tevdiat hesabı	483,386	-	590,140	1,516,139	262,137	167,386	1,928	-	3,021,116
Yurt içinde yer. k.	467,798	-	579,988	1,438,678	253,791	142,318	1,896	-	2,884,469
Yurt dışında yer. k	15,588	-	10,152	77,461	8,346	25,068	32	-	136,647
Resmi kur. mevduatı	88,124	-	4,372	2,039	67	12	-	-	94,614
Tic. kur. mevduatı	346,435	-	477,529	177,931	12,735	411	-	-	1,015,041
Diğ. kur. mevduatı	10,110	-	8,484	15,774	364	126	-	-	34,858
Kıymetli maden dh	-	-	-	-	-	-	-	-	-
Bankalar mevduatı	7,425	-	183,033	533	-	2,147	2,210	-	195,348
T.C. Merkez B.	-	-	-	-	-	-	-	-	-
Yurt içi bankalar	6,685	-	183,033	533	-	2,147	2,203	-	194,601
Yurt dışı bankalar	700	-	-	-	-	-	7	-	707
Katılım bankaları	40	-	-	-	-	-	-	-	40
Diğer	-	-	-	-	-	-	-	-	-
Toplam	1,142,408	-	1,912,390	5,308,906	352,092	183,103	4,770	-	8,903,669

1.2. Mevduat sigortası kapsamında bulunan ve mevduat sigortası limitini aşan tasarruf mevduatına ilişkin bilgiler

Tasarruf mevduatı (*)	Sigorta kapsamında bulunan		Sigorta limitini aşan	
	Cari dönem	Önceki dönem	Cari dönem	Önceki dönem
Tasarruf mevduatı	3,079,713	2,787,207	2,067,978	1,747,547
Tasarruf mevduatı niteliğini haiz DTH	626,422	759,464	958,240	879,636
Tasarruf mevduatı niteliğini haiz diğer hesaplar	-	-	-	-
Yurt dışı şubelerde bulunan yabancı mercilerin sigortasına tabi hesaplar	9,131	9,274	-	-
Kıyı bnk. blg. şubelerde bulunan yabancı mercilerin sigortasına tabi hesaplar	-	-	-	-

(*) TMSF mevzuatı doğrultusunda tasarruf mevduatı niteliğini haiz DTH hesapları Merkez Bankası kurları ile TL'ye çevrilmiştir.

1.3. Merkezi yurt dışında bulunan Banka'nın Türkiye'deki şubesinde bulunan tasarruf mevduatının/gerçek kişilerin ticari işlemlere konu olmayan özel cari hesaplarının merkezde bulunduğu ülkede sigorta kapsamında bulunup bulunmadığı

Banka'nın merkezi Türkiye'de olup, tasarruf mevduatı sigortası kapsamındadır.

1.4. Mevduat sigortası kapsamında bulunmayan gerçek kişilerin mevduatı (*)

	Cari dönem	Önceki dönem
Yurt dışı şubelerde bulunan mevduat ve diğer hesaplar	11,934	26,312
Hâkim ortaklar ile bunların ana, baba, eş ve velayet altındaki çocuklarına ait mevduat ile diğer hesaplar	-	-
Yönetim veya müdürler kurulu başkan ve üyeler, genel müdür ve yardımcıları ile bunların ana, baba, eş ve velayet altındaki çocuklarına ait mevduat ile diğer hesaplar	6,237	4,584
26/9/2004 tarihli ve 5237 sayılı TCK'nın 282 nci maddesindeki suçtan kaynaklanan mal varlığı değerleri kapsamına giren mevduat ile diğer hesaplar	-	-
Türkiye'de münhasıran kıyı bankacılığı faaliyeti göstermek üzere kurulan mevduat bankalarında bulunan mevduat	-	-

(*) TMSF mevzuatı doğrultusunda tasarruf mevduatı niteliğini haiz DTH hesapları Merkez Bankası kurları ile TL'ye çevrilmiştir.

2. Alım satım amaçlı türev finansal borçlara ilişkin bilgiler

2.1. Alım satım amaçlı türev finansal borçlara ilişkin negatif farklar tablosu

Alım satım amaçlı türev finansal borçlar	Cari dönem		Önceki dönem	
	TP	YP	TP	YP
Vadeli işlemler	-	5,818	-	2,828
Swap işlemleri	98,793	65,811	118,109	185,931
Futures işlemleri	-	-	-	-
Opsiyonlar	-	7,415	-	230
Diğer	-	-	-	-
Toplam	98,793	79,044	118,109	188,989

3. Bankalar ve diğer mali kuruluşlar**3.1. Bankalar ve diğer mali kuruluşlara ilişkin bilgiler**

	Cari dönem		Önceki dönem	
	TP	YP	TP	YP
T.C. Merkez Bankası kredileri	-	-	-	-
Yurt içi banka ve kuruluşlardan	93,836	104,864	92,741	103,265
Yurt dışı banka, kuruluş ve fonlardan	109,872	2,582,916	115	761,575
Toplam	203,708	2,687,780	92,856	864,840

3.2. Alınan kredilerin vade ayrımına göre gösterilmesi

	Cari dönem		Önceki dönem	
	TP	YP	TP	YP
Kısa vadeli	203,708	1,244,552	92,856	133,592
Orta ve uzun vadeli	-	1,443,228	-	731,248
Toplam	203,708	2,687,780	92,856	864,840

3.3. Banka'nın yükümlülüklerinin yoğunlaştığı fon sağlayan sektör grubu

Banka'nın yükümlülükleri esas olarak, ana ortağı olan ING Grubu'nda yoğunlaşmaktadır.

4. Bilançonun diğer yabancı kaynaklar kalemi, bilanço dışı taahhütler hariç bilanço toplamının %10'unu aşyorsa, bunların en az %20'sini oluşturan alt hesapların isim ve tutarları

Diğer yabancı kaynaklar kalemi, bilanço toplamının %10'unu aşmamaktadır.

5. Kiralama işlemlerinden borçlara ilişkin bilgiler (net)

Finansal kiralama borçları	Cari dönem		Önceki dönem	
	Brüt	Net	Brüt	Net
1 yıldan az	191	157	92	65
1-4 yıl arası	545	75	3,991	3,397
4 yıldan fazla	-	-	-	-
Net	736	232	4,083	3,462

6. Riskten korunma amaçlı türev finansal borçlara ilişkin bilgiler

	Cari dönem		Önceki dönem	
	TP	YP	TP	YP
Gerçeğe uygun değer riskinden korunma amaçlı	-	-	-	-
Nakit akış riskinden korunma amaçlı	600,287	-	-	-
Yurt dışındaki net yatırım riskinden korunma amaçlı	-	-	-	-
Toplam	600,287	-	-	-

7. Karşılıklara ilişkin açıklamalar**7.1. Genel karşılıklara ilişkin bilgiler**

	Cari dönem	Önceki dönem
Genel karşılıklar	87,487	58,923
I. Grup kredi ve alacaklar için ayrılanlar	66,638	49,248
II. Grup kredi ve alacaklar için ayrılanlar	7,976	229
Gayrinakdi krediler için ayrılanlar	5,859	3,703
Diğer	7,014	5,743

7.2. Dövizde endeksli krediler ve finansal kiralama alacakları anapara kur azalış karşılıklarına ilişkin bilgiler

1,404 TL (31 Aralık 2007 - 37,395 TL) tutarındaki dövizde endeksli kredilerin kur farkı karşılık tutarı, mali tablolarda aktif kalemler altında yer alan krediler satırında netleştirilmiştir.

7.3. Tazmin edilmemiş ve nakde dönüşmemiş gayrinakdi krediler özel karşılıklarına ilişkin bilgiler

	Cari dönem	Önceki dönem
Tazmin edilmemiş ve nakde dönüşmemiş gayrinakdi krediler karşılıkları	8,512	2,705

7.4. Diğer karşılıklara ilişkin bilgiler**7.4.1. Muhtemel riskler için ayrılan serbest karşılıklara ilişkin bilgiler**

	Cari dönem	Önceki dönem
Muhtemel riskler için ayrılan serbest karşılıklar	7,773	1,500

31 Aralık 2008 tarihi itibariyle muhtemel riskler için ayrılan serbest karşılıklar devam eden davalar için ayrılan serbest karşılıkları içermektedir.

7.4.2. Diğer karşılıklara ilişkin bilgiler

	Cari dönem	Önceki dönem
Kredi kartı likit puan promosyon karşılığı	4,047	3,268
Diğer karşılıklar (*)	23,609	3,277
Toplam	27,656	6,545

(*) Diğer karşılıklar 31 Aralık 2008 tarihi itibariyle 21,337 TL tutarındaki vergi riski karşılığını içermektedir.

7.5. Çalışan hakları karşılığına ilişkin bilgiler

23,112 TL (31 Aralık 2007 - 15,356 TL) tutarındaki çalışan haklarına ilişkin karşılık tutarının 13,333 TL'si (31 Aralık 2007 - 10,204 TL) izin ücreti ile ilgili olup, izin ücreti yükümlülüğünün tamamına karşılık ayrılmıştır.

Çalışan haklarına ilişkin karşılık tutarının 9,779 TL'si (31 Aralık 2007 - 5,152 TL) kıdem tazminatı karşılığını ifade etmektedir. Banka, Türkiye'de mevcut iş kanunu gereğince, emeklilik nedeniyle işten ayrılan veya istifa ve kötü davranış dışındaki nedenlerle işine son verilen personele hak ettiği miktarda kıdem tazminatı ödemekle yükümlüdür. Bu tazminatlar, işten ayrılma veya çıkarılma tarihindeki ücret esas alınarak çalışılan her yıl için 30 günlük brüt ücret tutarı kadardır. 31 Aralık 2008 ve 31 Aralık 2007 tarihleri itibariyle kıdem tazminatı ödemelerinin tavanı sırasıyla, 2,173.19 TL ve 2,030.19 TL'dir (tam TL).

31 Aralık 2008 ve 31 Aralık 2007 tarihli mali tablolarda Banka, kıdem tazminatını personelin işten ayrılması veya işine son verilmesi ile ilgili kendi deneyimlerinden doğan faktörlere dayanarak ve öngörülen yıllık enflasyon ve faiz oranı kullanılarak iskonto etmek suretiyle hesaplamaktadır. Kullanılan enflasyon oranı, faiz oranı ve personelin ayrılma olasılığı aşağıdaki gibidir;

	Cari dönem	Önceki dönem
Enflasyon oranı	%5.4	%5.0
Faiz oranı	%12.0	%11.0
Ayrılma olasılığı	%27.4	%26.8

Kıdem tazminatı karşılığına ilişkin hareketlere aşağıdaki tabloda yer verilmiştir.

	Cari dönem	Önceki dönem
Dönem başı bakiyesi	5,152	4,442
Faiz gideri	618	489
Aktüeryal (kazanç)/kayıp	(292)	-
Dönem gideri	4,672	379
İptaller	(371)	(158)
Dönem sonu bakiyesi	9,779	5,152

8. Vergi borcuna ilişkin açıklamalar

8.1. Cari vergi borcuna ilişkin açıklamalar

8.1.1. Vergi karşılığına ilişkin açıklamalar

	Cari dönem (*)	Önceki dönem
Kurumlar vergisi karşılığı	34,242	45,924
Gelir vergisi karşılığı	134	236
Peşin ödenen vergiler	(40,689)	(30,307)
Toplam	(6,313)	15,853

(*) Banka'nın cari dönemde 6,313 TL tutarında cari vergi varlığı bulunmakta olup, söz konusu tutar mali tablolarda aktif kalemler altında cari vergi varlığı satırında yer almaktadır.

8.1.2. Ödenecek vergilere ilişkin bilgiler

	Cari dönem	Önceki dönem
Ödenecek kurumlar vergisi	-	15,853
Menkul sermaye iradı vergisi	25,396	15,128
Gayrimenkul sermaye iradı vergisi	493	379
BSMV	12,494	7,424
Kambiyo muameleleri vergisi	1	512
Ödenecek katma değer vergisi	155	131
Diğer	5,576	4,298
Toplam	44,115	43,725

8.1.3. Primlere ilişkin bilgiler

	Cari dönem	Önceki dönem
Sosyal sigorta primleri-personel	2,254	1,775
Sosyal sigorta primleri-işveren	3,211	2,526
Banka sosyal yardım sandığı primleri-personel	-	-
Banka sosyal yardım sandığı primleri-işveren	-	-
Emekli sandığı aidatı ve karşılıkları-personel	8	8
Emekli sandığı aidatı ve karşılıkları-işveren	8	10
İşsizlik sigortası-personel	158	124
İşsizlik sigortası-işveren	315	248
Diğer	-	-
Toplam	5,954	4,691

8.2. Bulunması halinde ertelenmiş vergi borcuna ilişkin açıklamalar

Ertelenmiş vergi borcu bulunmamaktadır.

9. Satış amaçlı elde tutulan ve durdurulan faaliyetlere ilişkin duran varlık borçları hakkında bilgiler

Satış amaçlı elde tutulan ve durdurulan faaliyetlere ilişkin duran varlık borçları bulunmamaktadır.

10. Sermaye benzeri kredilere ilişkin bilgiler

Sermaye benzeri kredi bulunmamaktadır.

11. Özkaynaklara ilişkin bilgiler**11.1. Ödenmiş sermayenin gösterimi**

	Cari dönem	Önceki dönem
Hisse senedi karşılığı (*)	1,324,098	1,074,098
İmtiyazlı hisse senedi karşılığı	-	-

(*) Nominal sermayeyi ifade etmektedir.

11.2. Ödenmiş sermaye tutarı, bankada kayıtlı sermaye sisteminin uygulanıp uygulanmadığı hususunun açıklanması ve bu sistem uygulanıyor ise kayıtlı sermaye tavanı

Ödenmiş sermaye tutarı 1,324,098 TL olup, kayıtlı sermaye sistemi uygulanmamaktadır.

11.3. Cari dönem içinde yapılan sermaye artırımları ve kaynakları ile arttırılan sermaye payına ilişkin diğer bilgiler

Artırım tarihi	Artırım tutarı	Nakit	Artırıma konu edilen kâr yedekleri	Artırıma konu edilen sermaye yedekleri
17 Nisan 2008	250,000	250,000	-	-

11.4. Cari dönem içinde sermaye yedeklerinden sermayeye ilave edilen kısma ilişkin bilgiler

Cari dönem içinde sermaye yedeklerinden sermayeye ilave edilen tutar bulunmamaktadır.

11.5. Son mali yılın ve onu takip eden ara dönemin sonuna kadar olan sermaye taahhütleri, bu taahhütlerin genel amacı ve bu taahhütler için gerekli tahmini kaynaklar

Son mali yılın ve onu takip eden ara dönemin sonuna kadar olan sermaye taahhütleri bulunmamaktadır.

11.6. Banka'nın gelirleri, kârlılığı ve likiditesine ilişkin geçmiş dönem göstergeleri ile bu göstergelerdeki belirsizlikler dikkate alınarak yapılacak öngörülerin, Banka'nın özkaynakları üzerindeki tahmini etkileri

Banka bilançosu faiz, likidite, kur ve kredi risklerinden minimum düzeyde etkilenecek bir ihtiyatlılıkla yönetilmektedir. Banka'nın faaliyetlerinin ihtiyatlı bir yaklaşımla ve artan oranda kârlılıkla sürdürülmesi hedeflenmekte olup, dönem kârları yasal yedeklere ve olağanüstü yedeklere aktarılmak sureti ile Banka bünyesinde özkaynaklar içerisinde muhafaza edilmektedir. Banka, özkaynaklarının büyük bir çoğunluğunu faiz getirili aktiflerde değerlendirmeye ve bankacılık faaliyetleri dışında kalan maddi duran varlıklar, finansal olmayan iştirakler gibi sabit yatırımlarını sınırlı tutmaya özen göstermektedir.

11.7. Sermayeyi temsil eden hisse senetlerine tanınan imtiyazlara ilişkin özet bilgiler

Sermayeyi temsil eden hisse senetlerine tanınan imtiyazlar bulunmamaktadır.

11.8. Menkul değerler değer artış fonuna ilişkin bilgiler

	Cari dönem		Önceki dönem	
	TP	YP	TP	YP
İştirakler, bağlı ortaklıklar ve birlikte kontrol edilen ortaklıklardan (iş ortaklıkları)	-	-	-	-
Değerleme farkı	13,007	(2,740)	2,954	(7)
Kur farkı	-	-	-	-
Toplam	13,007	(2,740)	2,954	(7)

Menkul değer değer artış fonu ve riskten korunma fonları (etkin kısım) kalemlerinin dönem içindeki hareketi aşağıdaki gibidir:

	Cari dönem	Önceki dönem
I Ocak itibariyle	2,947	(21,965)
Satılmaya hazır yatırımlar olarak sınıflandırılan yatırımların gelir tablosu ile ilişkilendirilmeyen değer artışları /(azalışları)	7,309	32,083
Satılmaya hazır yatırımlar olarak sınıflandırılan yatırımların elden çıkarılması sonucu özkaynaktan kâr/zarara aktarılan net (kazanç) /kayıp	1,842	(955)
Satılmaya hazır yatırımlar olarak sınıflandırılan yatırımlardan elde edilen kazançların vergi etkisi	(1,831)	(6,216)
Nakit akış riskine karşı koruma işlemi kazançları /(kayıpları)	(77,579)	-
Gelir tablosuna sınıflandırılan nakit akış riskine karşı koruma işlemi (kazançları) /kayıpları	28	-
Nakit akış riskine karşı koruma işlemi kazançlarının vergi etkisi	15,510	-
31 Aralık itibariyle	(51,774)	2,947

III. Bilanço dışı hesaplara ilişkin açıklama ve dipnotlar

I. Bilanço dışı hesaplarda yer alan yükümlülüklerle ilişkin açıklamalar

I.1. Gayri kabili rücu nitelikteki kredi taahhütlerinin türü ve miktarı

	Cari dönem	Önceki dönem
Vadeli aktif değerler alım satım taahhütleri	197,273	225,594
Vadeli mevduat alım satım taahhütleri	-	3,006
Kul. gar. kredi tahsis taahhütleri	535,656	485,304
Çekler için ödeme taahhütleri	524,532	486,935
Kredi kartı harcama limit taahhütleri	936,466	833,247
Kredi kartları ve bankacılık hizmetlerine ilişkin promosyon uyg. taah.	2,619	3,010
Diğer cayılamaz taahhütler	67,942	62,614
Toplam	2,264,488	2,099,710

I.2. Bilanço dışı hesaplardan kaynaklanan muhtemel zararların ve taahhütlerin yapısı ve tutarı

I.2.1. Garantiler, banka aval ve kabulleri ve mali garanti yerine geçen teminatlar ve diğer akreditifler dahil gayrinakdi krediler

	Cari dönem	Önceki dönem
Garanti ve kefaletler	58,849	23,666
Banka aval ve kabulleri	121,987	82,546
Akreditifler	993,683	735,981
Toplam	1,174,519	842,193

I.2.2. Kesin teminatlar, geçici teminatlar, kefaletler ve benzeri işlemler

	Cari dönem	Önceki dönem
Kesin teminat mektupları	2,211,818	1,628,242
Geçici teminat mektupları	87,792	129,649
Kefalet ve benzeri işlemler	776,435	407,696
Toplam	3,076,045	2,165,587

I.3. Gayrinakdi kredilere ilişkin açıklamalar

I.3.1. Gayrinakdi kredilerin toplam tutarı

	Cari dönem	Önceki dönem
Nakit kredi teminine yönelik olarak açılan gayrinakdi krediler	441,847	78,551
Bir yıl veya daha az süreli asıl vadeli	4,003	14,099
Bir yıldan daha uzun süreli asıl vadeli	437,844	64,452
Diğer gayrinakdi krediler	3,808,717	2,929,229
Toplam	4,250,564	3,007,780

I.3.2. Gayrinakdi krediler hesabı içinde sektör bazında risk yoğunlaşması

	Cari dönem				Önceki dönem			
	TP	(%)	YP	(%)	TP	(%)	YP	(%)
Tarım	9,150	0.65	6,030	0.21	14,005	1.04	7,299	0.44
Çiftçilik ve hayvancılık	7,026	0.50	5,415	0.19	7,819	0.58	7,299	0.44
Ormancılık	1,744	0.12	615	0.02	6,108	0.45	-	-
Balıkçılık	380	0.03	-	-	78	0.01	-	-
Sanayi	405,231	28.83	1,216,395	42.76	417,094	30.92	820,567	49.47
Madencilik ve taşocakçılığı	30,207	2.15	8,055	0.29	34,122	2.52	15,128	0.92
İmalat sanayi	338,309	24.07	1,172,390	41.21	358,486	26.58	791,133	47.69
Elektrik, gaz, su	36,715	2.61	35,950	1.26	24,486	1.82	14,306	0.86
İnşaat	312,227	22.21	865,679	30.43	369,054	27.36	427,034	25.74
Hizmetler	667,992	47.52	753,037	26.47	544,996	40.40	388,939	23.45
Toptan ve perakende ticaret	458,502	32.61	374,734	13.17	344,225	25.52	179,447	10.83
Otel ve lokanta hizmetleri	45,795	3.26	54,832	1.93	25,137	1.86	9,526	0.57
Ulaştırma ve haberleşme	42,183	3.00	83,029	2.92	25,364	1.88	59,044	3.56
Mali kuruluşlar	79,321	5.64	202,583	7.12	73,920	5.48	116,030	6.99
Gayrimenkul ve kira. hizm.	928	0.07	122	-	3,644	0.27	10,282	0.62
Serbest meslek hizmetleri	36,979	2.63	37,564	1.32	47,970	3.56	12,787	0.77
Eğitim hizmetleri	215	0.02	26	-	1,394	0.10	12	-
Sağlık ve sosyal hizmetler	4,069	0.29	147	0.01	23,342	1.73	1,811	0.11
Diğer	11,201	0.79	3,622	0.13	3,805	0.28	14,987	0.90
Toplam	1,405,801	100.00	2,844,763	100.00	1,348,954	100.00	1,658,826	100.00

I.3.3. I ve II'nci grupta sınıflandırılan gayrinakdi kredilere ilişkin bilgiler

	I.Grup		II.Grup	
	TP	YP	TP	YP
Gayrinakdi krediler	1,384,151	2,828,985	19,381	1,324
Teminat mektupları	1,384,151	1,669,141	19,381	1,084
Aval ve kabul kredileri	-	121,987	-	-
Akreditifler	-	979,008	-	240
Cirolar	-	-	-	-
Menkul kıymet ihracında satın alma garantilerimizden	-	-	-	-
Faktoring garantilerinden	-	-	-	-
Diğer garanti ve kefaletler	-	58,849	-	-

2. Türev işlemlere ilişkin bilgiler

	Cari dönem	Önceki dönem (*)
Riskten korunma amaçlı türev finansal araçlar		
Gerçeğe uygun değer riskinden korunma amaçlı işlemler (I)	-	-
Alım işlemleri	-	-
Satım işlemleri	-	-
Nakit akış riskinden korunma amaçlı işlemler (II) (**)	4,076,000	-
Alım işlemleri	2,038,000	-
Satım işlemleri	2,038,000	-
Yurt dışındaki net yatırım riskinden korunma amaçlı işlemler (III)	-	-
Alım işlemleri	-	-
Satım işlemleri	-	-
A. Toplam riskten korunma amaçlı türev işlemler (I+II+III)	4,076,000	-
Alım satım amaçlı türev işlemler		
Döviz ile ilgili türev işlemler (I)	2,955,435	2,714,009
Vadeli döviz alım işlemleri	158,105	174,175
Vadeli döviz satım işlemleri	156,602	173,427
Swap para alım işlemleri	1,214,940	1,056,185
Swap para satım işlemleri	1,027,491	1,214,335
Para alım opsiyonları	199,109	47,204
Para satım opsiyonları	199,188	47,248
Futures para alım işlemleri	-	726
Futures para satım işlemleri	-	709
Faiz ile ilgili türev işlemler (II)	1,322,668	869,162
Swap faiz alım işlemleri	657,935	431,318
Swap faiz satım işlemleri	657,935	431,318
Faiz alım opsiyonları	3,399	3,263
Faiz satım opsiyonları	3,399	3,263
Menkul değerler alım opsiyonları	-	-
Menkul değerler satım opsiyonları	-	-
Futures faiz alım işlemleri	-	-
Futures faiz satım işlemleri	-	-
Diğer alım-satım amaçlı türev işlemler (III)	34	-
B. Toplam alım satım amaçlı türev işlemler (I+II+III)	4,278,137	3,583,171
Türev işlemler toplamı (A+B)	8,354,137	3,583,171

(*) 31 Aralık 2007 tarihi itibarıyla bilanço dışı hesaplar tablosunda vadeli döviz alım-satım işlemleri içerisine dahil edilmiş olan 220,748 TL tutarındaki valörlü döviz alım/satım işlemleri cari dönem mali tabloları ile uyumlu olması açısından cayılmaz taahhütler altında yer alan vadeli aktif değerler alım satım taahhütleri içerisine sınıflandırılmıştır.

(**) Banka, yükümlülüklerinin getirdiği nakit akış riskinden korunmak amacıyla 1 Kasım 2008 tarihinden başlamak üzere nakit akış riskinden korunma muhasebesini uygulamaya başlamıştır. Nakit akış riskinden korunma muhasebesi uygulaması kapsamında etkinlik testleri gerçekleştirilmektedir. Yapılan etkinlik testleri sonuçlarına göre, etkin olmayan kısım olan (6,089) TL gelir tablosunda "Sermaye Piyasası İşlemleri Kârı/Zararı" hesabına yansıtılmıştır.

3. Koşullu borçlar ve varlıklara ilişkin açıklamalar

Bilanço tarihi itibarıyla, Banka'nın Hukuk Bölümü'nden alınan bilgilere göre Banka aleyhine açılmış ve halen devam eden toplam 319 adet dava bulunmaktadır. Bu davaların toplam tutarı 23,707 TL, 483 bin ABD Doları ve 576 bin Euro tutarındadır. Bilanço tarihi itibarıyla devam eden davalar için 7,773 TL tutarında serbest karşılık ayrılmıştır.

IV. Gelir tablosuna ilişkin açıklama ve dipnotlar

I. Faiz gelirlerine ilişkin bilgiler

I.1. Kredilerden alınan faiz gelirlerine ilişkin bilgiler

	Cari dönem		Önceki dönem	
	TP	YP	TP	YP
Kredilerden alınan faizler (*)	1,591,569	125,371	1,154,250	105,759
Kısa vadeli kredilerden	806,232	64,063	581,381	36,812
Orta ve uzun vadeli kredilerden	770,097	61,308	563,236	68,947
Takipteki alacaklardan alınan faizler	15,240	-	9,633	-
Kaynak kul. destekleme fonundan alınan primler	-	-	-	-

(*) Nakdi kredilere ilişkin ücret ve komisyon gelirlerini de içermektedir.

I.2. Bankalardan alınan faiz gelirlerine ilişkin bilgiler

	Cari dönem		Önceki dönem	
	TP	YP	TP	YP
T.C. Merkez Bankası'ndan	51,266	2,500	583	2,672
Yurt içi bankalardan	1,393	1,785	1,119	5,407
Yurt dışı bankalardan	547	9,230	148	23,043
Yurt dışı merkez ve şubelerden	-	-	5	1,223
Toplam	53,206	13,515	1,855	32,345

I.3. Menkul değerlerden alınan faiz gelirlerine ilişkin bilgiler

	Cari dönem		Önceki dönem	
	TP	YP	TP	YP
Alım satım amaçlı finansal varlıklardan	7,011	1,274	11,818	2,149
Gerçeğe uygun değer farkı kâr veya zarara yansıtılan finansal varlıklardan	-	-	-	-
Satılmaya hazır finansal varlıklardan	402,249	1,488	379,687	3,892
Vadeye kadar elde tutulacak yatırımlardan	58	4,973	39	6,824
Toplam	409,318	7,735	391,544	12,865

I.4. İştirak ve bağlı ortaklıklardan alınan faiz gelirlerine ilişkin bilgiler

İştirak ve bağlı ortaklıklardan alınan faiz bulunmamaktadır.

2. Faiz giderlerine ilişkin bilgiler

2.1. Kullanılan kredilere verilen faizlere ilişkin bilgiler

	Cari dönem		Önceki dönem	
	TP	YP	TP	YP
Bankalara (*)	23,924	69,109	15,194	66,908
T.C. Merkez Bankası'na	-	-	-	-
Yurt içi bankalara	14,070	6,590	13,786	7,219
Yurt dışı bankalara	9,854	62,519	963	59,527
Yurt dışı merkez ve şubelere	-	-	445	162
Diğer kuruluşlara(*)	-	6,661	-	4,781
Toplam	23,924	75,770	15,194	71,689

(*) Nakdi kredilere ilişkin ücret ve komisyon giderlerini de içermektedir.

2.2. İştirakler ve bağlı ortaklıklara verilen faiz giderlerine ilişkin bilgiler

	Cari dönem	Önceki dönem
İştirak ve bağlı ortaklıklara verilen faizler	3,094	370

2.3. İhraç edilen menkul kıymetlere verilen faizlere ilişkin bilgiler

İhraç edilen menkul kıymetlere verilen faiz bulunmamaktadır.

2.4. Mevduata ödenen faizin vade yapısına göre gösterimi

Hesap Adı	Vadesiz mevduat		Vadeli mevduat				Birikimli mevduat	Toplam
		1 aya kadar	3 aya kadar	6 aya kadar	1 yıla kadar	1 yıldan uzun		
Türk parası								
Bankalar mevduatı	-	12,305	17	-	-	-	-	12,322
Tasarruf mevduatı	36	98,420	677,868	13,152	1,762	75	-	791,313
Resmi mevduat	5	1,338	318	1	2	-	-	1,664
Ticari mevduat	87	94,853	159,290	3,542	75	-	-	257,847
Diğer mevduat	-	1,779	3,903	204	18	-	-	5,904
7 gün ihbarlı mevduat	-	-	-	-	-	-	-	-
Toplam	128	208,695	841,396	16,899	1,857	75	-	1,069,050
Yabancı para								
DTH	47	53,751	54,417	5,409	6,095	56	-	119,775
Bankalar mevduatı	-	-	42	-	-	-	-	42
7 gün ihbarlı mevduat	-	-	-	-	-	-	-	-
Kıymetli maden depo hesabı	-	-	-	-	-	-	-	-
Toplam	47	53,751	54,459	5,409	6,095	56	-	119,817
Genel toplam	175	262,446	895,855	22,308	7,952	131	-	1,188,867

3. Temettü gelirlerine ilişkin açıklamalar

	Cari dönem	Önceki dönem
Alım satım amaçlı finansal varlıklardan	-	-
Gerçeğe uygun değer farkı kâr veya zarara yansıtılan finansal varlıklardan	-	-
Satılmaya hazır finansal varlıklardan	2,600	25
Diğer	1,394	1,859
Toplam	3,994	1,884

4. Ticari kâr /zarara ilişkin açıklamalar (net)

	Cari dönem	Önceki dönem
Kâr	4,914,443	1,739,232
Sermaye piyasası işlemleri kârı	1,653,264	498,945
Türev finansal işlemlerden	1,643,076	486,687
Diğer	10,188	12,258
Kambiyo işlemlerinden kâr	3,261,179	1,240,287
Zarar (-)	(5,036,923)	(1,840,951)
Sermaye piyasası işlemleri zararı	(855,519)	(654,817)
Türev finansal işlemlerden	(848,144)	(645,175)
Diğer	(7,375)	(9,642)
Kambiyo işlemlerinden zarar	(4,181,404)	(1,186,134)

5. Diğer faaliyet gelirlerine ilişkin bilgiler

	Cari dönem	Önceki dönem
Bankacılık hizmet gelirleri	6,514	14,447
Geçmiş yıllarda ayrılan karşılık iptallerinden gelirler	32,443	30,400
Aktiflerin satışından elde edilen gelirler	1,143	1,413
Diğer faiz dışı gelirler	10,563	7,679
Toplam	50,663	53,939

6. Bankaların kredi ve diğer alacaklarına ilişkin değer düşüş karşılıkları

	Cari dönem	Önceki dönem
Kredi ve diğer alacaklara ilişkin özel karşılıklar	58,574	31,722
III. grup kredi ve alacaklardan	24,347	13,491
IV. grup kredi ve alacaklardan	14,639	12,187
V. grup kredi ve alacaklardan	19,588	6,044
Genel karşılık giderleri	28,564	13,674
Muhtemel riskler için ayrılan serbest karşılık giderleri	7,773	1,500
Menkul değerler değer düşme giderleri	2,658	89
Gerçeğe uygun değer farkı kâr veya zarara yansıtılan FV	64	16
Satılmaya hazır finansal varlıklar	2,594	73
İştirakler, bağlı ortaklıklar ve VKET men. değ. değer düşüş giderleri	-	-
İştirakler	-	-
Bağlı ortaklıklar	-	-
Birlikte kontrol edilen ortaklıklar (iş ortaklıkları)	-	-
Vadeye kadar elde tutulacak yatırımlar	-	-
Diğer (*)	36,134	5,929
Toplam	133,703	52,914

(*) 8,276 TL (31 Aralık 2007 - 2,548 TL) tutarında kıdem tazminatı ve izin karşılık gideri ve 21,337 TL (31 Aralık 2007- Yoktur.) tutarında vergi riskleri karşılık gideri diğer satırında yer almaktadır.

7. Diğer faaliyet giderlerine ilişkin bilgiler

	Cari dönem	Önceki dönem
Personel giderleri	322,070	270,515
Banka sosyal yardım sandığı varlık açıkları karşılığı	-	-
Maddi duran varlık değer düşüş giderleri	-	-
Maddi duran varlık amortisman giderleri	22,015	22,705
Maddi olmayan duran varlık değer düşüş giderleri	-	-
Şerefiye değer düşüş gideri	-	-
Maddi olmayan duran varlık amortisman giderleri	5,698	15,056
Özkaynak yöntemi uygulanan ortaklık payları değer düşüş gideri	-	-
Elden çıkarılacak kıymetler değer düşüş giderleri	-	-
Elden çıkarılacak kıymetler amortisman giderleri	44	74
Satış amaçlı elde tutulan ve durdurulan faaliyetlere ilişkin duran varlıklar değer düşüş giderleri	-	-
Diğer işletme giderleri	182,263	133,690
Faaliyet kiralama giderleri	43,743	32,758
Bakım ve onarım giderleri	15,185	8,711
Reklam ve ilan giderleri	18,190	5,761
Diğer giderler	105,145	86,460
Aktiflerin satışından doğan zararlar	157	168
Diğer	63,779	44,721
Toplam	596,026	486,929

8. Sürdürülen faaliyetler ile durdurulan faaliyetler vergi öncesi kâr/zararına ilişkin açıklama

31 Aralık 2008 tarihi itibariyle sona eren döneme ilişkin vergi öncesi kâr 185,392 TL (31 Aralık 2007 - 172,995 TL) olarak gerçekleşmiştir.

9. Sürdürülen faaliyetler ile durdurulan faaliyetler vergi karşılığına ilişkin açıklama

31 Aralık 2008 tarihi itibariyle cari kurumlar vergisi karşılık gideri 34,442 TL (31 Aralık 2007 - 46,261 TL), ertelenmiş vergi karşılık gideri ise 10,897 TL (31 Aralık 2007 - 8,548 TL ertelenmiş vergi geliri) olarak gerçekleşmiştir.

Cari dönem ve önceki dönem kurumlar vergisi karşılığının mutabakatı aşağıdaki gibidir;

	Cari dönem	Önceki dönem
Vergi öncesi kâr	185,392	172,995
%20 vergi oranı ile hesaplanan vergi	37,078	34,599
Kanunen kabul edilmeyen giderler ve diğer ilaveler	80,420	41,916
İndirimler	(83,091)	(30,323)
KKTC şubeleri vergi oranı farkı	35	69
Cari vergi karşılığı	34,442	46,261

10. Sürdürülen faaliyetler ile durdurulan faaliyetler dönem net kâr/zararına ilişkin açıklama

31 Aralık 2008 tarihi itibariyle sona eren döneme ilişkin sürdürülen faaliyetler dönem net kârı 140,053 TL (31 Aralık 2007 - 135,282 TL) olarak gerçekleşmiştir.

11. Net dönem kâr/zararına ilişkin açıklama

Olağan bankacılık işlemlerinden kaynaklanan faiz gelirleri 2,208,567 TL (31 Aralık 2007 - 1,749,837 TL), faiz giderleri ise 1,396,591 TL (31 Aralık 2007 - 1,137,352 TL) olarak gerçekleşmiştir.

Finansal tablo kalemlerine ilişkin olarak yapılan tahminlerde değişiklik bulunmamaktadır.

12. Gelir tablosunda yer alan diğer kalemlerin gelir tablosu toplamının %10'unu aşması halinde bu kalemlerin en az %20'sini oluşturan alt hesaplara ilişkin açıklamalar

168,739 TL (31 Aralık 2007 - 149,182 TL) tutarındaki alınan diğer ücret ve komisyonların 26,609 TL'si (31 Aralık 2007 - 28,218 TL) yatırım fonu yönetim ücretini, 46,270 TL'si (31 Aralık 2007 - 40,810 TL) kredi kartı ücret ve komisyonlarını temsil etmektedir.

33,416 TL (31 Aralık 2007 - 28,125 TL) tutarındaki verilen diğer ücret ve komisyonların 23,549 TL'si (31 Aralık 2007 - 19,114 TL) kredi kartları için verilen komisyonları temsil etmektedir.

V. Özkaynak değişim tablosuna ilişkin açıklama ve dipnotlar

Banka'nın 28 Mart 2008 tarihinde yapılan Olağan Genel Kurul Toplantısı'nda, 1,074,098 TL tutarındaki ödenmiş sermayesinin, tamamı nakit olmak üzere 250,000 TL tutarında arttırılmasına karar verilmiş olup, artış sonrası 1,324,098 TL'ye çıkan ödenmiş sermaye 17 Nisan 2008 tarihi itibari ile tescil edilerek 22 Nisan 2008 tarih ve 7047 sayılı Türkiye Ticaret Sicili Gazetesi'nde ilan edilmiştir.

Bilanço tarihi itibariyle yasal yedek akçeler 38,135 TL olup, 6,764 TL'si geçmiş yıl kârından cari dönemde aktarılan tutardan oluşmaktadır.

Bilanço tarihi itibariyle olağanüstü yedek akçeler bakiyesi 159,338 TL'dir.

Banka'nın yurt dışı şubesi kâr zarar kalemleri ortalama kur kullanılarak TL'ye dönüştürülmektedir. Çevrimden doğan kur farkları önceki dönemde özkaynakların içerisinde ayrı bir hesap altında muhasebeleştirilmekteyken, cari dönemde "Kur değişiminin etkilerine ilişkin muhasebe standardı ("TMS 21")" çerçevesinde ilgili farkın dönem kâr zararında muhasebeleştirilmesi sonucuna varılmıştır. Buna paralel olarak önceki dönemde özkaynaklar altında diğer yedeklerde yer alan 7,964 TL tutarındaki çevrimden doğan kur farkları yine özkaynaklar altında yer alan olağanüstü yedekler kalemine sınıflanmıştır.

VI. Nakit akış tablosuna ilişkin açıklama ve dipnotlar

I. Nakit akış tablosuna ilişkin açıklamalar

I.1. Dönem başındaki nakit ve nakde eş değer varlıklara ilişkin bilgiler

	Cari dönem	Önceki dönem
Nakit	125,004	153,447
Kasa	77,813	93,053
Efektif deposu	47,191	60,394
Nakde eş değer varlıklar	545,227	1,436,886
T.C.M.B.	237,855	504,416
Bankalar (3 aya kadar)	307,372	932,470
Toplam	670,231	1,590,333

I.2. Dönem sonundaki nakit ve nakde eş değer varlıklara ilişkin bilgiler

	Cari dönem	Önceki dönem
Nakit	154,476	125,004
Kasa	61,133	77,813
Efektif deposu	93,343	47,191
Nakde eş değer varlıklar	1,273,310	545,227
T.C.M.B.	637,873	237,855
Bankalar (3 aya kadar)	635,437	307,372
Toplam	1,427,786	670,231

2. Nakit akım tablosunda yer alan diğer kalemleri ve döviz kurundaki değişimin nakit ve nakde eş değer varlıklar üzerindeki etkisi kalemine ilişkin açıklamalar

"Bankacılık faaliyet konusu aktif ve pasiflerdeki değişim öncesi faaliyet kârı" içinde yer alan 596,181 TL (31 Aralık 2007 - 53,939 TL) tutarındaki "elde edilen diğer kazançlar" kalemi, sermaye piyasası işlem kârları ve diğer faaliyet gelirlerinden oluşmaktadır.

"Bankacılık faaliyet konusu aktif ve pasiflerdeki değişim öncesi faaliyet kârı" içinde yer alan (278,839) TL (31 Aralık 2007 - 28,160 TL) tutarındaki "diğer" kalemi, diğer faaliyet giderlerinden oluşmaktadır.

"Bankacılık faaliyet konusu aktif ve pasiflerdeki değişim" içinde yer alan (11,474) TL (31 Aralık 2007 - (83,861) TL) tutarındaki "diğer aktiflerde net artış/azalış" kalemi, diğer aktifler kalemindeki başlıca peşin ödenmiş giderler ve takas hesabındaki değişimlerden oluşmaktadır.

"Bankacılık faaliyet konusu aktif ve pasiflerdeki değişim" içinde yer alan (91,234) TL (31 Aralık 2007 - 277,668 TL) tutarındaki "diğer borçlarda net artış/azalış" kalemi, diğer yabancı kaynaklardaki başlıca peşin tahsil edilen ücret ve komisyonlar ve takas hesaplarındaki değişimlerden oluşmaktadır.

Döviz kurundaki değişimin nakit ve nakde eş değer varlıklar üzerindeki etkisi 31 Aralık 2008 tarihi itibariyle yaklaşık (944,935) TL (31 Aralık 2007 - (165,393) TL) olarak tespit edilmiştir.

VII. Banka'nın dahil olduğu risk grubuna ilişkin açıklamalar

I. Banka'nın dahil olduğu risk grubuna ilişkin işlemlerin hacmi, dönem sonunda sonuçlanmamış kredi mevduat işlemleri, döneme ilişkin gelirler ve giderler

Raporun genel bilgiler bölümünde belirtildiği üzere 24 Aralık 2007 tarihinde OYAK bünyesinde bulunan banka hisselerinin tamamı ING Bank N.V'ye devredilmiştir. Bu çerçevede, Banka'nın dahil olduğu risk grubuna ilişkin açıklamalar önceki döneme ait dönem başı ve kâr/zarar bakiyeleri için OYAK Grubu ile yapılan işlemleri içermektedir.

1.1. Cari dönem

Banka'nın dahil olduğu risk grubu	İştirak, bağlı ortaklık ve birlikte kontrol edilen ortaklıklar (iş ortaklıkları)		Banka'nın doğrudan ve dolaylı ortakları		Risk grubuna dahil olan diğer gerçek ve tüzel kişiler	
	Nakdi	G.Nakdi	Nakdi	G.Nakdi	Nakdi	G.Nakdi
Krediler ve diğer alacaklar						
Dönem başı bakiyesi	-	-	-	-	785	1,718
Dönem sonu bakiyesi	-	-	-	45	11,296	20,988
Alınan faiz ve komisyon gelirleri	-	-	-	-	96	14

1.2. Önceki dönem

Banka'nın dahil olduğu risk grubu	İştirak, bağlı ortaklık ve birlikte kontrol edilen ortaklıklar (iş ortaklıkları)		Banka'nın doğrudan ve dolaylı ortakları		Risk grubuna dahil olan diğer gerçek ve tüzel kişiler	
	Nakdi	G.Nakdi	Nakdi	G.Nakdi	Nakdi	G.Nakdi
Krediler ve diğer alacaklar						
Dönem başı bakiyesi	-	-	-	15	40,675	245,393
Dönem sonu bakiyesi	-	-	-	-	785	1,718
Alınan faiz ve komisyon gelirleri	-	-	-	-	4	1

1.3. Banka'nın dahil olduğu risk grubuna ait mevduata ilişkin bilgiler

Banka'nın dahil olduğu risk grubu	İştirak, bağlı ortaklık ve birlikte kontrol edilen ortaklıklar (iş ortaklıkları)		Banka'nın doğrudan ve dolaylı ortakları		Risk grubuna dahil olan diğer gerçek ve tüzel kişiler	
	Cari dönem	Önceki dönem	Cari dönem	Önceki dönem	Cari dönem	Önceki dönem
Mevduat						
Dönem başı	2,773	2,983	-	81,250	5	560,224
Dönem sonu	21,323	2,773	272	-	32,253	5
Mevduat faiz gideri	764	192	-	-	3,419	-

1.4. Banka'nın dahil olduğu risk grubu ile yaptığı vadeli işlemler ile opsiyon sözleşmeleri ile benzeri diğer sözleşmelere ilişkin bilgiler

Banka'nın dahil olduğu risk grubu	İştirak, bağlı ortaklık ve birlikte kontrol edilen ortaklıklar (iş ortaklıkları)		Banka'nın doğrudan ve dolaylı ortakları		Risk grubuna dahil olan diğer gerçek ve tüzel kişiler	
	Cari dönem	Önceki dönem	Cari dönem	Önceki dönem	Cari dönem	Önceki dönem
Gerçeğe uygun değer farkı kâr veya zarara yansıtılan işlemler						
Dönem başı	-	-	-	7,439	-	479,549
Dönem sonu	-	-	293,470	-	30,400	-
Toplam kâr /zarar	6	13	(3,391)	-	(4,713)	-
Riskten korunma amaçlı işlemler						
Dönem başı	-	-	-	-	-	-
Dönem sonu	-	-	-	-	-	-
Toplam kâr /zarar	-	-	-	-	-	-

1.5. Banka'nın dahil olduğu risk grubuna yapılan plasmanlara ilişkin bilgiler

Banka'nın dahil olduğu risk grubu	İştirak, bağlı ortaklık ve birlikte kontrol edilen ortaklıklar (iş ortaklıkları)		Banka'nın doğrudan ve dolaylı ortakları		Risk grubuna dahil olan diğer gerçek ve tüzel kişiler	
	Cari dönem	Önceki dönem	Cari dönem	Önceki dönem	Cari dönem	Önceki dönem
Bankalar						
Dönem başı	-	-	-	-	-	2,088
Dönem sonu	-	-	111,318	-	8,281	-
Alınan faiz gelirleri	-	-	2,002	-	16	10

1.6. Banka'nın dahil olduğu risk grubundan alınan kredilere ilişkin bilgiler

Banka'nın dahil olduğu risk grubu	İştirak, bağlı ortaklık ve birlikte kontrol edilen ortaklıklar (iş ortaklıkları)		Banka'nın doğrudan ve dolaylı ortakları		Risk grubuna dahil olan diğer gerçek ve tüzel kişiler	
	Cari dönem	Önceki dönem	Cari dönem	Önceki dönem	Cari dönem	Önceki dönem
Alınan Kredi						
Dönem başı	2,134	3,673	1,952	-	-	40
Dönem sonu	40,173	2,134	2,355,138	1,952	400	-
Ödenen faiz ve komisyon giderleri	2,330	150	43,299	-	129	7

VIII. Banka'nın yurt içi, yurt dışı, kıyı bankacılığı bölgelerindeki şube veya iştirakler ile yurt dışı temsilciliklerine ilişkin açıklamalar

	Sayı	Çalışan Sayısı	Bulunduğu Ülke		Aktif Toplamı	Yasal Sermaye
			1-	2-3-		
Yurt içi şube	360	6,328				
Yurt dışı temsilcilikler			1-			
			2-			
			3-			
Yurt dışı şube	5	27	1-KKTC		29,481	
			2-			
			3-			
Kıyı bnk. blg. şubeler	1	2	1-BAHREYN		1,231,495	
			2-			
			3-			

ING Bank A.Ş. (Eski unvanıyla "Oyak Bank A.Ş.")

31 Aralık 2008 Tarihi İtibariyle Finansal Tablolara İlişkin Açıklama ve Dipnotlar

(Birim - Bin TL)

Altıncı bölüm

I. Banka'nın faaliyetlerine ilişkin diğer açıklamalar

Banka'nın "Oyak Bank A.Ş." olan unvanının T.C. Sanayi ve Ticaret Bakanlığı İç Ticaret Genel Müdürlüğü'nün 7 Mayıs 2008 tarih ve 2440 sayılı izni doğrultusunda 7 Temmuz 2008 tarihinden itibaren geçerli olmak üzere "ING Bank A.Ş." olarak değiştirilmesine karar verilmiş olup, unvan değişikliği kararı 30 Mayıs 2008 tarihi itibari ile tescil edilerek 5 Haziran 2008 tarih ve 7077 sayılı Türkiye Ticaret Sicili Gazetesi'nde ilan edilmiştir.

II. Bilanço sonrası hususlara ilişkin açıklamalar

Banka'nın 22 Ocak 2009 tarihinde yapılan Olağanüstü Genel Kurul Toplantısı'nda 1,324,098 bin TL olan ödenmiş sermayesinin, 164,540 bin TL ING Bank N.V.'den alınan sermaye avansı aracılığıyla nakit artırımı, 112,005 bin TL geçmiş yıl kârının sermayeye ilavesi suretiyle toplam 276,545 bin TL artırılarak 1,600,643 bin TL'ye çıkarılması ve Ana Sözleşmesi'nin sermayeye ilişkin 7. maddesi ile 4, 11, 12, 14, 15, 16, 17, 18, 20, 25, 27, 32. maddelerinin tadil edilmesi ve Geçici Madde'nin iptal edilmesine karar verilmiş olup tescil işlemi rapor tarihi itibariyle gerçekleşmemiştir.

Yedinci bölüm

Bağımsız denetim raporu


I. Bağımsız denetim raporuna ilişkin olarak açıklanması gereken hususlar

31 Aralık 2008 tarihi itibariyle ve aynı tarihte sona eren döneme ait düzenlenen finansal tablo ve dipnotlar Güney Bağımsız Denetim ve Serbest Muhasebeci Mali Müşavirlik A.Ş. tarafından bağımsız denetime tabi tutulmuş olup, 26 Şubat 2009 tarihli bağımsız denetim raporu, finansal tabloların önünde sunulmuştur.

II. Bağımsız denetçi tarafından hazırlanan açıklama ve dipnotlar

Banka'nın faaliyetleriyle ilgili olan, ancak yukarıda belirtilmeyen önemli bir husus ve gerekli görülen açıklama ve dipnotlar bulunmamaktadır.

Konsolide Bağımsız Denetim Raporu



Güney Bağımsız Denetim
ve SMMM A.Ş.
Büyükdere Cad. Beytem
Plaza No: 22 K: 9-10,
34381 - Şişli
İstanbul, Türkiye
Tel: (212) 315 30 00
Fax: (212) 230 82 91
www.ey.com

ING Bank Anonim Şirketi Yönetim Kurulu'na:

ING Bank Anonim Şirketi'nin (Banka) ve konsolidasyona tabi ortaklıklarının ("Grup") 31 Aralık 2008 tarihi itibariyle hazırlanan konsolide bilançosu ile aynı tarihte sona eren döneme ait konsolide gelir tablosu, konsolide nakit akış tablosu ve konsolide özkaynak değişim tablosu ve önemli muhasebe politikaları ile diğer açıklayıcı notların bir özetini denetlemiş bulunuyoruz.

Banka Yönetim Kurulu'nun sorumluluğuna ilişkin açıklama:

Banka Yönetim Kurulu, rapor konusu konsolide finansal tabloların I Kasım 2006 tarihli ve 26333 sayılı Resmi Gazete'de yayımlanan "Bankaların Muhasebe Uygulamalarına ve Belgelerinin Saklanması İlişkin Usul ve Esaslar Hakkında Yönetmelik" ve "Türkiye Muhasebe Standartları ile Türkiye Finansal Raporlama Standartlarına ve Bankacılık Düzenleme ve Denetleme Kurulu tarafından muhasebe ve finansal raporlama esaslarına ilişkin yayımlanan diğer yönetmelik, tebliğ ve genelgeler ile Bankacılık Düzenleme ve Denetleme Kurumu tarafından yapılan açıklamalara uygun olarak ve hata ya da suistimal dolayısıyla önemlilik arz eden ölçüde yanlış bilgi içermeyecek şekilde hazırlanmasını ve sunulmasını sağlayacak bir iç kontrol sistemi oluşturulması, uygun muhasebe politikalarının seçilmesi ve uygulanmasından sorumludur.

Yetkili denetim kuruluşunun sorumluluğuna ilişkin açıklama:

Bağımsız denetimi yapan kuruluş olarak üzerimize düşen sorumluluk, denetlenen konsolide finansal tablolar üzerinde görüş bildirmektir. Bağımsız denetimimiz, I Kasım 2006 tarihli ve 26333 sayılı Resmi Gazete'de yayımlanan Bankalarda Bağımsız Denetim Gerçekleştirilecek Kuruluşların Yetkilendirilmesi ve Faaliyetleri Hakkında Yönetmelik ve uluslararası denetim standartlarına uyumlu olarak gerçekleştirilmiştir. Finansal tabloların önemlilik arz edecek ölçüde hata içermediğine ilişkin makul güvence sağlayacak şekilde bağımsız denetim planlanmış ve gerçekleştirilmiştir. Bağımsız denetimde, finansal tablolarda yer alan tutarlar ve finansal tablo açıklama ve dipnotları hakkında denetim kanıtı toplamaya yönelik denetim teknikleri uygulanmış; bu teknikler istihdam ettiğimiz bağımsız denetçilerin inisiyatifine bırakılmış, ancak, duruma uygun denetim teknikleri, finansal tabloların hazırlanması ve sunumu sürecindeki iç kontrollerin etkinliği dikkate alınarak ve uygulanan muhasebe politikalarının uygunluğu değerlendirilerek belirlenmiştir. Aşağıda belirtilen bağımsız denetim görüşünün oluşturulması için yeterli ve uygun denetim kanıtı sağlanmıştır.

Bağımsız denetçi görüşü:

Görüşümüze göre, ilişikteki konsolide finansal tablolar, bütün önemli taraflarıyla, Grup'un 31 Aralık 2008 tarihi itibariyle konsolide mali durumunu ve aynı tarihte sona eren döneme ait konsolide faaliyet sonuçları ile nakit akımlarını 5411 sayılı Bankacılık Kanunu'nun 37 ve 38 inci maddeleri gereğince yürürlükte bulunan düzenlemelerde belirlenen muhasebe ilke ve standartlarına ve BDDK tarafından muhasebe ve finansal raporlama esaslarına ilişkin yayımlanan diğer yönetmelik, tebliğ, açıklama ve genelgeler uygun olarak doğru bir biçimde yansıtmaktadır.

Diğer husus:

Grup'un 31 Aralık 2007 tarihinde sona eren hesap dönemine ait finansal tablolarının tam kapsamlı denetimi bir başka bağımsız denetim şirketi tarafından gerçekleştirilmiş olup, söz konusu denetim şirketi 28 Şubat 2008 tarihli denetim raporunda, 31 Aralık 2007 tarihli finansal tablolar üzerine olumlu görüş beyan etmiştir.

Güney Bağımsız Denetim ve Serbest Muhasebeci Mali Müşavirlik Anonim Şirketi
A member firm of Ernst&Young Global Limited

Fatma Ebru Yücel
Sorumlu Ortak Başdenetçi, SMMM

26 Şubat 2009
İstanbul, Türkiye

ING Bank A.Ş. ve Mali Ortaklıkları (Eski unvanıyla "Oyak Bank A.Ş.")
31 Aralık 2008 Tarihi İtibariyle Hazırlanan Yıl Sonu Konsolide Finansal Raporu

Banka'nın Yönetim Merkezi'nin Adresi : Eski Büyükdere Caddesi Ayazağa Köyü No.6
Maslak /34398 İstanbul
Banka'nın Telefon ve Faks Numaraları : (212) 335 10 00
(212) 286 61 00
Banka'nın İnternet Sayfası Adresi : www.ingbank.com.tr
İrtibat İçin Elektronik Posta Adresi : haberlesme@ingbank.com.tr

Bankacılık Düzenleme ve Denetleme Kurumu tarafından düzenlenen "Bankalarca Kamuya Açıklanacak Finansal Tablolara İlişkin Açıklama ve Dipnotlar Hakkında Tebliğ"e göre hazırlanan yıl sonu konsolide finansal raporu aşağıda yer alan bölümlerden oluşmaktadır.

- Ana Ortaklık Banka hakkında genel bilgiler
- Ana Ortaklık Banka'nın konsolide finansal tabloları
- İlgili dönemde uygulanan muhasebe politikalarına ilişkin açıklamalar
- Ana Ortaklık Banka'nın mali bünyesine ilişkin bilgiler
- Konsolide finansal tablolara ilişkin açıklama ve dipnotlar
- Diğer açıklama ve dipnotlar
- Bağımsız denetim raporu

Bu yıl sonu finansal rapor çerçevesinde finansal tabloları konsolide edilen bağıli ortaklıklarımız, iştiraklerimiz ve birlikte kontrol edilen ortaklıklarımız aşağıdadır.

Bağıli Ortaklıklar	İştirakler	Birlikte Kontrol Edilen Ortaklıklar
1. ING European Financial Services Plc. ("IEFS")	Bulunmamaktadır.	Bulunmamaktadır.
2. ING Portföy Yönetimi A.Ş. ("İPY")	Bulunmamaktadır.	Bulunmamaktadır.
3. ING Finansal Kiralama A.Ş. ("İFK")	Bulunmamaktadır.	Bulunmamaktadır.
4. ING Faktoring A.Ş. ("İF")	Bulunmamaktadır.	Bulunmamaktadır.

Bu raporda yer alan konsolide finansal tablolar ile bunlara ilişkin açıklama ve dipnotlar Bankaların Muhasebe Uygulamalarına ve Belgelerin Saklanması İlişkin Usul ve Esaslar Hakkında Yönetmelik, Türkiye Muhasebe Standartları, Türkiye Finansal Raporlama Standartları, bunlara ilişkin ek ve yorumlar ile Bankamız kayıtlarına uygun olarak, aksi belirtilmediği müddetçe Bin Türk Lirası cinsinden hazırlanmış olup, bağımsız denetime tabi tutulmuş ve ilişikte sunulmuştur.

İstanbul, 26 Şubat 2009

John T. MC CARTHY
Yönetim Kurulu
Başkanı

Hakan EMİNSOY
Genel Müdür

Alp SİVRİOĞLU
Mali Kontrol
Genel Müdür
Yardımcısı

Özden SERPEK
Finansal Raporlama
Grup Müdürü

Can EROL
Denetim Komitesi
Üyesi

İ. Reha UZ
Denetim Komitesi
Üyesi

Bu finansal rapor ile ilgili olarak soruların iletilebileceği yetkili personele ilişkin bilgiler

Ad-Soyad/Unvan : İnci SENYEN /Müdür
Tel No : (212) 335 11 76
Faks No : (212) 366 45 09

ING Bank A.Ş. ve Mali Ortaklıkları (Eski unvanıyla "Oyak Bank A.Ş.")
31 Aralık 2008 Tarihi İtibariyle Hazırlanan Yıl Sonu Konsolide Finansal Raporu

İÇİNDEKİLER	SAYFA
Birinci bölüm	
Genel bilgiler	
I. Ana Ortaklık Banka'nın kuruluş tarihi, başlangıç statüsü, anılan statüde meydana gelen değişiklikleri ihtiva eden Ana Ortaklık Banka'nın tarihçesi	114
II. Ana Ortaklık Banka'nın sermaye yapısı, yönetim ve denetimini doğrudan veya dolaylı olarak tek başına veya birlikte elinde bulunduran ortakları, varsa bu hususlarda yıl içindeki değişiklikler ile dahil olduğu gruba ilişkin açıklama	115
III. Ana Ortaklık Banka'nın, Yönetim Kurulu Başkan ve Üyeleri, Denetim Komitesi Üyeleri ile Genel Müdür ve Yardımcılarının varsa Ana Ortaklık Banka'da sahip oldukları paylara ilişkin açıklama	115
IV. Ana Ortaklık Banka'da nitelikli pay sahibi olan kişi ve kuruluşlara ilişkin açıklamalar	115
V. Ana Ortaklık Banka'nın hizmet türü ve faaliyet alanlarını içeren özet bilgi	115
İkinci bölüm	
Konsolide finansal tablolar	
I. Konsolide bilanço	116
II. Konsolide nazım hesaplar tablosu	118
III. Konsolide gelir tablosu	120
IV. Konsolide özkaynaklarda muhasebeleştirilen gelir gider kalemlerine ilişkin tablo	121
V. Konsolide özkaynak değişim tablosu	122
VI. Konsolide nakit akış tablosu	124
VII. Kâr dağıtım tablosu	125
Üçüncü bölüm	
Muhasebe politikaları	
I. Sunum esaslarına ilişkin açıklamalar	126
II. Finansal araçların kullanım stratejisi ve yabancı para cinsinden işlemlere ilişkin açıklamalar	127
III. Konsolide edilen ortaklıklara ilişkin bilgilerin sunumu	127
IV. Vadeli işlem ve opsiyon sözleşmeleri ile türev ürünlere ilişkin açıklamalar	128
V. Faiz gelir ve giderlerine ilişkin açıklamalar	128
VI. Ücret ve komisyon gelir ve giderlerine ilişkin açıklamalar	128
VII. Finansal varlıklara ilişkin açıklama ve dipnotlar	128
VIII. Finansal varlıklarda değer düşüklüğüne ilişkin açıklamalar	129
IX. Finansal araçların netleştirilmesine ilişkin açıklamalar	130
X. Satış ve geri alış anlaşmaları ve menkul değerlerin ödünç verilmesi işlemlerine ilişkin açıklamalar	130
XI. Satış amaçlı duran varlıklar ve durdurulan faaliyetlere ilişkin açıklamalar	131
XII. Şerefiye ve diğer maddi olmayan duran varlıklara ilişkin açıklamalar	131
XIII. Maddi duran varlıklara ilişkin açıklamalar	131
XIV. Kiralama işlemlerine ilişkin açıklamalar	132
XV. Karşılıklar ve koşullu yükümlülükler ile ilişkin açıklamalar	132
XVI. Çalışanların haklarına ilişkin yükümlülükler ile ilişkin açıklamalar	132
XVII. Vergi uygulamalarına ilişkin açıklamalar	133
XVIII. Borçlanmalara ilişkin ilave açıklamalar	133
XIX. Hisse senetleri ve ihracına ilişkin açıklamalar	133
XX. Aval ve kabullere ilişkin açıklamalar	134
XXI. Devlet teşviklerine ilişkin açıklamalar	134
XXII. Raporlamanın bölümlenmeye göre yapılmasına ilişkin açıklamalar	134
XXIII. Diğer hususlara ilişkin açıklamalar	134
Dördüncü bölüm	
Mali bünyeye ilişkin bilgiler	
I. Konsolide sermaye yeterliliği standart oranına ilişkin açıklamalar	135
II. Konsolide kredi riskine ilişkin açıklamalar	137
III. Konsolide piyasa riskine ilişkin açıklamalar	140
IV. Konsolide operasyonel riske ilişkin açıklamalar	141
V. Konsolide kur riskine ilişkin açıklamalar	141
VI. Konsolide faiz oranı riskine ilişkin açıklamalar	145
VII. Konsolide likidite riskine ilişkin açıklama ve dipnotlar	148
VIII. Finansal varlık ve borçların gerçeğe uygun değeri ile gösterilmesine ilişkin açıklamalar	153
IX. Başkalarının nam ve hesabına yapılan işlemler, inanca dayalı işlemlere ilişkin açıklamalar	154
Beşinci bölüm	
Konsolide finansal tablolara ilişkin açıklama ve dipnotlar	
I. Konsolide bilançonun aktif hesaplarına ilişkin açıklama ve dipnotlar	154
II. Konsolide bilançonun pasif hesaplarına ilişkin açıklama ve dipnotlar	166
III. Konsolide bilanço dışı hesaplara ilişkin açıklama ve dipnotlar	172
IV. Konsolide gelir tablosuna ilişkin açıklama ve dipnotlar	175
V. Konsolide özkaynak değişim tablosuna ilişkin açıklama ve dipnotlar	178
VI. Konsolide nakit akış tablosuna ilişkin açıklama ve dipnotlar	179
VII. Grup'un dahil olduğu risk grubuna ilişkin açıklamalar	179
VIII. Banka'nın yurt içi, yurt dışı, kıyı bankacılığı bölgelerindeki şube veya iştirakler ile yurt dışı temsilciliklerine ilişkin açıklamalar	181
Altıncı bölüm	
Diğer açıklamalar	
I. Ana Ortaklık Banka'nın faaliyetine ilişkin diğer açıklamalar	181
II. Bilanço sonrası hususlara ilişkin açıklamalar	181
Yedinci bölüm	
Bağımsız denetim raporu	
I. Bağımsız denetim raporuna ilişkin olarak açıklanması gereken hususlar	181
II. Bağımsız denetçi tarafından hazırlanan açıklama ve dipnotlar	181

ING Bank A.Ş. ve Mali Ortaklıkları (Eski unvanıyla "Oyak Bank A.Ş.")
31 Aralık 2008 Tarihi İtibariyle Konsolide Finansal Tablolara İlişkin Açıklama ve Dipnotlar
(Birim - Bin TL)

Birinci bölüm

Genel bilgiler

I. Ana Ortaklık Banka'nın kuruluş tarihi, başlangıç statüsü, anılan statüde meydana gelen değişiklikleri ihtiva eden Ana Ortaklık Banka'nın tarihçesi

1 Ağustos 1990 tarihli Resmi Gazete'de yayımlanan 13 Mart 1990 tarih ve 90/256 sayılı Bakanlar Kurulu kararıyla; mevduat kabul etmek ve bankacılık işlemleri yapmak üzere kurulmasına izin verilen The First National Bank of Boston A.Ş.'nin "Ana Sözleşme"si 31 Ekim 1990 tarihinde tescil edilmiş ve 5 Kasım 1990 tarihinde Türkiye Ticaret Sicili Gazetesi'nde yayımlanmıştır. 90/256 sayılı Bakanlar Kurulu Kararı gereği, Türkiye'de şube açmasına Bakanlar Kurulu'nun 11 Ocak 1984 gün ve 84/7618 sayılı Kararı ile izin verilen The First National Bank of Boston İstanbul Şubesi'ne ayrılmış ve ödenmiş sermaye, kurulan Ana Ortaklık Banka'nın sermayesine mahsup edilmiş, bankanın kurulması ve mevduat kabul iznini almasını müteakip The First National Bank of Boston İstanbul Şubesi'nin bilançosunda yer alan aktif ve pasif değerler Ana Ortaklık Banka'ya devredilmiştir.

Ordu Yardımlaşma Kurumu ("OYAK"), Alarko Grubu ve Cerrahoğlu Grubu'yla beraber 4 ortaklı bir Türk Bankası olarak faaliyetini sürdüren Ana Ortaklık Banka'nın unvanı 1991'de Türk Boston Bank A.Ş. olarak değişmiş ve 1993 yılında OYAK diğer bütün hisseleri alarak Ana Ortaklık Banka'nın tek sahibi olmuştur. 10 Mayıs 1996 tarihinde Türk Boston Bank A.Ş.'nin unvanı değiştirilerek Oyak Bank A.Ş. olmuştur. Ana Ortaklık Banka'nın anılan başlangıç statüsünde bir değişiklik meydana gelmemiştir.

11 Ocak 2002 tarihi itibariyle Ana Ortaklık Banka bünyesinde birleştirilen Sümerbank A.Ş. 11 Temmuz 1933 tarihinde kurulmuştur. Geçmiş Sümerbank Holding A.Ş.'nin bankacılık birimi olarak faaliyet gösterirken 1993 yılında Sümerbank A.Ş. unvanı ile Bankacılık Kanunu hükümlerine göre bankacılık alanında faaliyet göstermeye başlamıştır. 1995 yılında özelleştirme kapsamında Sümerbank A.Ş.'nin %100 hisseleri Hayyam Garipoğlu Grubu'na satılmıştır.

22 Aralık 1999 tarih ve 23914 (mükerrer) sayılı Resmi Gazete'de yayımlanan 21 Aralık 1999 tarih ve 99/13765 sayılı Bakanlar Kurulu Kararı'nın 3. Maddesi'nin (a) fıkrası uyarınca Sümerbank A.Ş.'nin temettü hariç ortaklık hakları ile yönetimi ve denetimi Bankacılık Kanunu'nun 14. Maddesi'nin 3. ve 4. fıkraları uyarınca Tasarruf Mevduatı Sigorta Fonu'na ("TMSF") devredilmiştir. 2001 yılı içerisinde TMSF, yine mülkiyeti TMSF'ye intikal etmiş bulunan Egebank A.Ş., Türkiye Tütüncüler Bankası Yaşarbank A.Ş., Yurt Ticaret ve Kredi Bankası A.Ş., Bank Kapital T.A.Ş. ve Ulusal Bank T.A.Ş.'nin tüm aktif ve pasiflerinin Sümerbank A.Ş.'ye devir yoluyla birleştirilmesine karar vermiştir.

TMSF Yönetim Kurulu'nun 31 Temmuz 2001 tarih ve 148 sayılı kararı ile Sümerbank A.Ş. hisse senetlerinin en geç 13 Ağustos 2001 tarihinde OYAK'a devredilmesine karar verilmiştir. Buna istinaden 9 Ağustos 2001 tarihinde TMSF ile OYAK arasında bir hisse devir sözleşmesi imzalanmıştır. İmzalanan sözleşmeye göre, tüm hisseleri TMSF'ye intikal eden Sümerbank A.Ş.'nin sermayesini teşkil eden ve her biri 1.000 TL nominal değerli 133,400,000,000 adet hisse, TMSF tarafından OYAK'a devredilmiştir. 10 Ağustos 2001 tarihli Genel Kurul Kararına istinaden 133,400 TL (endekslenmemiş) tutarındaki Sümerbank A.Ş. sermayesinden 133,395 TL (endekslenmemiş) dönem zararı tenzil edilmiş ve 5 TL'ye düşen Banka sermayesi OYAK tarafından 27,000 TL'ye (endekslenmemiş) çıkarılmıştır.

11 Ocak 2002 tarihi itibariyle Sümerbank A.Ş.'nin tüm hesaplarını kapatarak Ana Ortaklık Banka ile birleşmesine ve faaliyetlerini Ana Ortaklık Banka bünyesinde sürdürmesine karar verilmiştir. Bankacılık Düzenleme ve Denetleme Kurumu'nun ("BDDK") 2 Ocak 2002 tarihli ve 569 sayılı kararı ile Sümerbank A.Ş. ve Ana Ortaklık Banka genel kurullarının devre dair kararlarının tescil edilmesine onay verilmesi 4389 sayılı Bankalar Kanunu'nun 18. Maddesi'nin (1) numaralı fıkrası ve bu fıkra hükmüne dayanılarak çıkarılan Bankaların Birleşme ve Devirleri Hakkında Yönetmelik hükümleri uyarınca uygun görülmüş ve 3 Ocak 2002 tarihli ve 24629 sayılı Resmi Gazete'de yayımlanmıştır. Söz konusu devir yoluyla birleşme 11 Ocak 2002 tarihi itibariyle gerçekleşmiştir.

Rekabet Kurulu'nun 6 Eylül 2007 tarih ve 07-69/856-324 sayılı kararı ve Bankacılık Düzenleme ve Denetleme Kurulu'nun 12 Aralık 2007 tarih ve 2416 sayılı kararı ile verilen izinler çerçevesinde; Yönetim Kurulu'nun 24 Aralık 2007 tarih ve 55/1 sayılı kararı ile Ana Ortaklık Banka'nın OYAK uhdesinde bulunan ve 1,074,098 TL tutarındaki toplam sermayesine tekabül eden 1,074,098,150 adet hissesinin 24 Aralık 2007 tarihi itibariyle ING Bank N.V.'ye devri uygun görülerek pay devri aynı tarih itibariyle Ana Ortaklık Banka ortaklar pay defterine kaydedilmiştir.

Ana Ortaklık Banka'nın "Oyak Bank A.Ş." olan unvanının T.C. Sanayi ve Ticaret Bakanlığı İç Ticaret Genel Müdürlüğü'nün 7 Mayıs 2008 tarih ve 2440 sayılı izni doğrultusunda 7 Temmuz 2008 tarihinden itibaren geçerli olmak üzere "ING Bank A.Ş." olarak değiştirilmesine karar verilmiş olup, unvan değişikliği kararı 30 Mayıs 2008 tarihi itibari ile tescil edilerek 5 Haziran 2008 tarih ve 7077 sayılı Türkiye Ticaret Sicili Gazetesi'nde ilan edilmiştir.

Konsolidasyona dahil edilen bağlı ortaklıklara ilişkin bilgiler

ING European Financial Services Plc. ("IEFS")

Şirket'in kuruluşu Temmuz 1994'te tamamlanmıştır. Şirket, kuruluş sermayesini Ağustos 1994'te ödemiş ve faaliyetlerine Kasım 1994'te başlamıştır. Şirket, Dublin'de (İrlanda) bulunan International Financial Service Centre (IFSC) bünyesinde kurulmuştur. Başlıca hizmet alanı kurum finansmanı, mevduat sertifikası ihracı ve hazine hizmetleridir.

Şirket'in "Oyak European Finance Plc." olan unvanı "ING European Financial Services Plc." olarak değiştirilmiş olup, unvan değişikliği 24 Haziran 2008 tarihi itibariyle tescil edilmiştir.

ING Portföy Yönetimi A.Ş. ("IPY")

Şirket 9 Haziran 1997 tarihinde İstanbul Ticaret Sicili'ne tescil ve 12 Haziran 1997 tarih 4309 sayılı Türkiye Ticaret Sicili Gazetesi'nde ilan edilerek kurulmuştur. Şirket'in amacı, 2499 sayılı Sermaye Piyasası Kanunu ve ilgili mevzuat hükümlerine uygun olarak Şirket'in ana sözleşmesinde belirtilen sermaye piyasası faaliyetlerinde bulunmaktır. Bu kapsamda, Sermaye Piyasası Kurulu'nun 9 Temmuz 1997 tarihli kararı ile portföy yöneticiliği yetki belgesi alınmıştır.

Şirket'in "Oyak Portföy Yönetimi A.Ş." olan unvanı "ING Portföy Yönetimi A.Ş." olarak değiştirilmiş olup, unvan değişikliği 29 Mayıs 2008 tarihi itibariyle tescil edilerek 3 Haziran 2008 tarih ve 7075 sayılı Türkiye Ticaret Sicili Gazetesi'nde ilan edilmiştir.

ING Finansal Kiralama A.Ş. ("IFK")

Şirket 23 Eylül 2008 tarihinde İstanbul Ticaret Sicili'ne tescil ve 29 Eylül 2008 tarih 7159 sayılı Türkiye Ticaret Sicili Gazetesi'nde ilan edilerek kurulmuştur.

ING Bank A.Ş. ve Mali Ortaklıkları (Eski unvanıyla "Oyak Bank A.Ş.")
31 Aralık 2008 Tarihi İtibariyle Konsolide Finansal Tablolara İlişkin Açıklama ve Dipnotlar
(Birim - Bin TL)

ING Faktoring A.Ş. ("IF")

Şirket 23 Eylül 2008 tarihinde İstanbul Ticaret Sicili'ne tescil ve 29 Eylül 2008 tarih 7159 sayılı Türkiye Ticaret Sicili Gazetesi'nde ilan edilerek kurulmuştur.

II. Ana Ortaklık Banka'nın sermaye yapısı, yönetim ve denetimini doğrudan veya dolaylı olarak tek başına veya birlikte elinde bulunduran ortakları, varsa bu hususlarda yıl içindeki değişiklikler ile dahil olduğu gruba ilişkin açıklama

31 Aralık 2008 tarihi itibariyle Ana Ortaklık Banka'nın ödenmiş sermaye tutarı 1,324,098 TL olup, ING Bank N.V. sermayede tam kontrol sahibidir.

Ana Ortaklık Banka'nın 19 Şubat 2007 tarihinde yapılan Olağanüstü Genel Kurul Toplantısı'nda, 803,365 TL tutarında olan ödenmiş sermayesinin, tamamı nakit olmak üzere 71,000 TL tutarında arttırılarak 874,365 TL'ye çıkarılmasına karar verilmiş olup, 26 Şubat 2007 tarih ve 6753 sayılı Ticaret Sicili Gazetesi'nde tescil edilmiştir.

Ana Ortaklık Banka'nın 4 Haziran 2007 tarihinde yapılan Olağanüstü Genel Kurul Toplantısı'nda, 874,365 TL tutarında olan ödenmiş sermayesinin, dağıtılmamış kârlar hesabında bulunan geçmiş yıllar kârı olan 124,733 TL tutarında sermayeye ilave edilerek arttırılmasına karar verilmiş olup, artış sonrası 999,098 TL'ye çıkan ödenmiş sermaye 31 Ağustos 2007 tarih ve 6885 sayılı Ticaret Sicili Gazetesi'nde tescil edilmiştir.

17 Ekim 2007 tarihli Olağanüstü Genel Kurul Toplantısı'nda alınan karar gereği, Ana Ortaklık Banka sermayesinin 75,000 TL arttırılmasını teminin, söz konusu tutar 27 Eylül 2007 tarihinde Ana Ortaklık Banka hesaplarına ana hissedar OYAK tarafından nakden ödenmiştir. Artış sonrası 1,074,098 TL'ye çıkan ödenmiş sermaye 17 Aralık 2007 tarih ve 6959 sayılı Ticaret Sicili Gazetesi'nde tescil edilmiştir.

Rekabet Kurulu'nun 6 Eylül 2007 tarih ve 07-69/856-324 sayılı kararı ve Bankacılık Düzenleme ve Denetleme Kurulu'nun 12 Aralık 2007 tarih ve 2416 sayılı kararı ile verilen izinler çerçevesinde; Yönetim Kurulu'nun 24 Aralık 2007 tarih ve 55/1 sayılı kararı ile Banka'nın OYAK uhdesinde bulunan ve 1,074,098 TL tutarındaki toplam sermayesine tekabül eden 1,074,098,150 adet hissesinin 24 Aralık 2007 tarihi itibariyle ING Bank N.V.'ye devri uygun görülerek pay devri aynı tarih itibariyle Ana Ortaklık Banka'nın ortaklar pay defterine kaydedilmiştir.

Ana Ortaklık Banka'nın yeni hissedarlarınca 25 Aralık 2007 tarihinde yapılan Olağanüstü Genel Kurul Toplantı'sında ING Bank N.V.'yi temsilen Yönetim Kurulu üyelerinin seçilmesine ilişkin karar alınmış olup ilgili toplantı tutanağı 2 Ocak 2008 tarih ve 6968 sayılı Türkiye Ticaret Sicili Gazetesi'nde yayımlanmıştır.

Ana Ortaklık Banka'nın 28 Mart 2008 tarihinde yapılan Olağan Genel Kurul Toplantısı'nda, 1,074,098 TL tutarındaki ödenmiş sermayesinin, tamamı nakit olmak üzere 250,000 TL tutarında arttırılmasına karar verilmiş olup, artış sonrası 1,324,098 TL'ye çıkan ödenmiş sermaye 17 Nisan 2008 tarihi itibariyle tescil edilerek 22 Nisan 2008 tarih ve 7047 sayılı Türkiye Ticaret Sicili Gazetesi'nde ilan edilmiştir.

Ana Ortaklık Banka'nın ana hissedarı ING Bank N.V.'den 27 Ağustos 2008 tarihinde alınan 100 milyon ABD Doları tutarındaki uzun vadeli kredi, nakit sermaye artırımına konu edilmesi amacı ile sermaye avansı olarak Ana Ortaklık Banka hesaplarında bloke edilmiştir. Kurum'un 16 Ekim 2008 tarih ve BDDK UYI.39-I-13978 sayılı yazısı ile sermaye artırım süreci tamamlanmaya kadar söz konusu tutarın sermaye yeterliliği standart oranı hesaplamasında ikincil sermaye benzeri borç olarak dikkate alınabileceği bildirilmiştir. 10 Kasım 2008 tarih ve 35/3 sayılı yönetim kurulu kararı ile sermayeye ilave edilmesi için yasal prosedürlerin başlatıldığı tutar, söz konusu yönetim kurulu kararı sonrası Türk Lirasına dönüştürülmüş olup, 164,540 TL olarak mali tablolarda diğer yabancı kaynaklar satırında yer almaktadır.

III. Ana Ortaklık Banka'nın, Yönetim Kurulu Başkan ve Üyeleri, Denetim Komitesi Üyeleri ile Genel Müdür ve Yardımcılarının varsa Ana Ortaklık Banka'da sahip oldukları paylara ilişkin açıklama

31 Aralık 2008 tarihi itibariyle hissedarlar ve sermaye yapısı aşağıda belirtilmiştir:

Ad soyad/ticari unvanı	Pay tutarları		Ödenmiş paylar	
	Tam TL	Pay Oranları	Tam TL	Ödenmemiş paylar
ING Bank N.V.	1,324,098,143	100.00	1,324,098,143	-
John T. Mc Carthy		-		-
Cornelis P. A.J. Leenaars		-		-
A. Mehmet Özdeniz		-		-
Ralph A. J. G. Hamers		-		-
Brunon C. Bartkiewicz		-		-
İ. Reha Uz		-		-
Can Erol		-		-
Toplam	1,324,098,150	100.00	1,324,098,150	-

31 Aralık 2008 tarihi itibariyle yukarıda verilen hissedarlar içinde yer alan John T. Mc Carthy Banka Yönetim Kurulu Başkanı, Cornelis P.A.J. Leenaars Banka Yönetim Kurulu Başkan Vekili, A. Mehmet Özdeniz, Ralph A.J.G. Hamers, Brunon C. Bartkiewicz, İ.Reha Uz ve Can Erol ise Banka Yönetim Kurulu Üyesidir.

Ana Ortaklık Banka sermayesinde kişilerin sahip olduğu paylar sembolik olup, her bir pay nominal 1 TL'dir (tam TL).

IV. Ana Ortaklık Banka'da nitelikli pay sahibi olan kişi ve kuruluşlara ilişkin açıklamalar

ING Bank N.V., 1,324,098,143 adet hisse ve %100 ödenmiş pay oranı ile Ana Ortaklık Banka'nın yönetiminde tam kontrole sahiptir.

V. Ana Ortaklık Banka'nın hizmet türü ve faaliyet alanlarını içeren özet bilgi

Ana Ortaklık Banka'nın başlıca amacı ve iştiğal konusu halen yürürlükte olan Bankacılık Kanunu ve ileride yürürlüğe girecek kanun ve kanun hükmünde kararnameler ile bunlara ilişkin yasal mevzuatın öngördüğü veya öngöreceği sınırlar içinde, her türlü bankacılık işlemlerinin yapılması, mevduat kabul edilmesi ve bankaların ehliyet sahalarına giren hukuki muamele, fiil ve işlerin ifasıdır. Ana Ortaklık Banka söz konusu hizmet ve faaliyetlerini yurt içinde bulunan 360 adet şubesine ilaveten yurt dışında, Kuzey Kıbrıs Türk Cumhuriyeti'nde (KKTC) 5 adet şube ve Bahreyn'de 1 adet kıyı bankacılığı şubesi vasıtası ile gerçekleştirmektedir.

ING Bank A.Ş. ve Mali Ortaklıkları (Eski unvanıyla "Oyak Bank A.Ş.")
31 Aralık 2008 ve 31 Aralık 2007 Tarihleri İtibariyle Konsolide Bilanço
(Birim - Bin TL)

Aktif kalemler	Dipnot (beşinci bölüm)	Bağımsız Denetimden Geçmiş CARİ DÖNEM (31/12/2008)			Bağımsız Denetimden Geçmiş ÖNCEKİ DÖNEM (31/12/2007)		
		TP	YP	Toplam	TP	YP	Toplam
I. Nakit değerler ve Merkez Bankası	(I-1)	516,754	670,578	1,187,332	211,795	477,409	689,204
II. Gerçeğe uygun değer farkı kâr/zarara yansıtılan FV (net)	(I-2)	14,032	267,236	281,268	93,957	49,359	143,316
2.1 Alım satım amaçlı finansal varlıklar		9,977	7,021	16,998	68,568	6,592	75,160
2.1.1 Devlet borçlanma senetleri		8,259	7,021	15,280	66,048	6,592	72,640
2.1.2 Sermayede payı temsil eden menkul değerler		-	-	-	-	-	-
2.1.3 Diğer menkul değerler		1,718	-	1,718	2,520	-	2,520
2.2 Gerçeğe uygun değer farkı kâr/zarara yansıtılan olarak sınıflandırılan FV		-	-	-	-	-	-
2.2.1 Devlet borçlanma senetleri		-	-	-	-	-	-
2.2.2 Sermayede payı temsil eden menkul değerler		-	-	-	-	-	-
2.2.3 Diğer menkul değerler		-	-	-	-	-	-
2.3 Alım satım amaçlı türev finansal varlıklar		4,055	260,215	264,270	25,389	42,767	68,156
III. Bankalar	(I-3)	16,369	631,606	647,975	15,442	300,776	316,218
IV. Para piyasalarından alacaklar		-	-	-	-	-	-
4.1 Bankalararası para piyasasından alacaklar		-	-	-	-	-	-
4.2 İMKB Takasbank piyasasından alacaklar		-	-	-	-	-	-
4.3 Ters repo işlemlerinden alacaklar		-	-	-	-	-	-
V. Satılmaya hazır finansal varlıklar (net)	(I-4)	2,364,228	60,884	2,425,112	2,379,111	9,248	2,388,359
5.1 Sermayede payı temsil eden menkul değerler		1,031	52	1,083	1,037	42	1,079
5.2 Devlet borçlanma senetleri		2,363,197	60,832	2,424,029	2,378,074	9,206	2,387,280
5.3 Diğer menkul değerler		-	-	-	-	-	-
VI. Krediler	(I-5)	9,030,906	2,391,721	11,422,627	7,093,177	1,418,540	8,511,717
6.1 Krediler		8,855,441	2,391,721	11,247,162	7,028,533	1,418,540	8,447,073
6.1.1 Bankanın dahil olduğu risk grubuna kullanılan krediler		144	11,152	11,296	-	785	785
6.1.2 Diğer		8,855,297	2,380,569	11,235,866	7,028,533	1,417,755	8,446,288
6.2 Takipteki krediler		268,002	-	268,002	111,013	-	111,013
6.3 Özel karşılıklar (-)		(92,537)	-	(92,537)	(46,369)	-	(46,369)
VII. Faktoring alacakları		-	-	-	-	-	-
VIII. Vadeye kadar elde tutulacak yatırımlar (net)	(I-6)	577	51,405	51,982	438	53,922	54,360
8.1 Devlet borçlanma senetleri		-	51,405	51,405	-	53,922	53,922
8.2 Diğer menkul değerler		577	-	577	438	-	438
IX. İştirakler (net)	(I-7)	-	-	-	-	-	-
9.1 Özkaynak yöntemine göre muhasebeleştirilenler		-	-	-	-	-	-
9.2 Konsolide edilmeyenler		-	-	-	-	-	-
9.2.1 Mali iştirakler		-	-	-	-	-	-
9.2.2 Mali olmayan iştirakler		-	-	-	-	-	-
X. Bağlı ortaklıklar (net)	(I-8)	-	-	-	-	-	-
10.1 Mali ortaklıklar		-	-	-	-	-	-
10.2 Mali olmayan ortaklıklar		-	-	-	-	-	-
XI. Birlikte kontrol edilen ortaklıklar (iş ortaklıkları) (net)	(I-9)	-	-	-	-	-	-
11.1 Özkaynak yöntemine göre muhasebeleştirilenler		-	-	-	-	-	-
11.2 Konsolide edilmeyenler		-	-	-	-	-	-
11.2.1 Mali ortaklıklar		-	-	-	-	-	-
11.2.2 Mali olmayan ortaklıklar		-	-	-	-	-	-
XII. Kiralama işlemlerinden alacaklar	(I-10)	-	-	-	-	-	-
12.1 Finansal kiralama alacakları		-	-	-	-	-	-
12.2 Faaliyet kiralaması alacakları		-	-	-	-	-	-
12.3 Diğer		-	-	-	-	-	-
12.4 Kazanılmamış gelirler (-)		-	-	-	-	-	-
XIII. Riskten korunma amaçlı türev finansal varlıklar	(I-11)	433,538	-	433,538	-	-	-
13.1 Gerçeğe uygun değer riskinden korunma amaçlılar		-	-	-	-	-	-
13.2 Nakit akış riskinden korunma amaçlılar		433,538	-	433,538	-	-	-
13.3 Yurt dışındaki net yatırım riskinden korunma amaçlılar		-	-	-	-	-	-
XIV. Maddi duran varlıklar (net)	(I-12)	190,420	12	190,432	169,977	28	170,005
XV. Maddi olmayan duran varlıklar (net)	(I-13)	18,197	-	18,197	35,264	-	35,264
15.1 Şerefiye		-	-	-	-	-	-
15.2 Diğer		18,197	-	18,197	35,264	-	35,264
XVI. Yatırım amaçlı gayrimenkuller (net)	(I-14)	-	-	-	-	-	-
XVII. Vergi varlığı		55,734	-	55,734	46,629	28	46,657
17.1 Cari vergi varlığı		6,313	-	6,313	-	28	28
17.2 Ertelenmiş vergi varlığı	(I-15)	49,421	-	49,421	46,629	-	46,629
XVIII. Satış amaçlı elde tutulan ve durdurulan faaliyetlere ilişkin duran varlıklar (net)	(I-16)	11,122	-	11,122	9,492	-	9,492
18.1 Satış amaçlı		11,122	-	11,122	9,492	-	9,492
18.2 Durdurulan faaliyetlere ilişkin		-	-	-	-	-	-
XIX. Diğer aktifler	(I-17)	130,936	4,495	135,431	170,811	2,775	173,586
Aktif toplamı		12,782,813	4,077,937	16,860,750	10,226,093	2,312,085	12,538,178

İlişikteki açıklama ve dipnotlar bu finansal tabloların tamamlayıcı parçalarıdır.

ING Bank A.Ş. ve Mali Ortaklıkları (Eski unvanıyla "Oyak Bank A.Ş.")
31 Aralık 2008 ve 31 Aralık 2007 Tarihleri İtibariyle Konsolide Bilanço
(Birim - Bin TL)

Pasif kalemler	Dipnot (beşinci bölüm)	Bağımsız Denetimden Geçmiş CARI DÖNEM (31/12/2008)			Bağımsız Denetimden Geçmiş ÖNCEKİ DÖNEM (31/12/2007)		
		TP	YP	Toplam	TP	YP	Toplam
I. Mevduat	(II-1)	6,828,653	3,147,763	9,976,416	5,875,631	3,025,265	8,900,896
I.1 Bankanın dahil olduğu risk grubunun mevduatı		855	52,993	53,848	-	5	5
I.2 Diğer		6,827,798	3,094,770	9,922,568	5,875,631	3,025,260	8,900,891
II. Alım satım amaçlı türev finansal borçlar	(II-2)	98,793	79,044	177,837	118,109	188,989	307,098
III. Alınan krediler	(II-3)	203,708	3,061,731	3,265,439	92,856	862,706	955,562
IV. Para piyasalarına borçlar		511,958		511,958	508,262		508,262
4.1 Bankalararası para piyasalarına borçlar		-	-	-	-	-	-
4.2 İMKB Takasbank piyasasına borçlar		-	-	-	5,002	-	5,002
4.3 Repo işlemlerinden sağlanan fonlar		511,958	-	511,958	503,260	-	503,260
V. İhraç edilen menkul kıymetler (net)							
5.1 Bonolar		-	-	-	-	-	-
5.2 Varlığa dayalı menkul kıymetler		-	-	-	-	-	-
5.3 Tahviller		-	-	-	-	-	-
VI. Fonlar							
6.1 Müstakriz fonları		-	-	-	-	-	-
6.2 Diğer		-	-	-	-	-	-
VII. Muhtelif borçlar		106,180	25,758	131,938	122,039	15,165	137,204
VIII. Diğer yabancı kaynaklar	(II-4)	367,550	9,450	377,000	303,706	12,158	315,864
IX. Faktoring borçları							
X. Kiralama işlemlerinden borçlar	(II-5)	139	93	232	74	3,388	3,462
10.1 Finansal kiralama borçları		226	510	736	111	3,972	4,083
10.2 Faaliyet kiralama borçları		-	-	-	-	-	-
10.3 Diğer		-	-	-	-	-	-
10.4 Ertelenmiş finansal kiralama giderleri (-)		(87)	(417)	(504)	(37)	(584)	(621)
XI. Riskten korunma amaçlı türev finansal borçlar	(II-6)	600,287		600,287			
11.1 Gerçeğe uygun değer riskinden korunma amaçlılar		-	-	-	-	-	-
11.2 Nakit akış riskinden korunma amaçlılar		600,287	-	600,287	-	-	-
11.3 Yurt dışındaki net yatırım riskinden korunma amaçlılar		-	-	-	-	-	-
XII. Karşılıklar	(II-7)	158,168	19	158,187	83,681	13	83,694
12.1 Genel karşılıklar		90,585	-	90,585	58,923	-	58,923
12.2 Yeniden yapılanma karşılığı		-	-	-	-	-	-
12.3 Çalışan hakları karşılığı		23,270	19	23,289	15,474	13	15,487
12.4 Sigorta teknik karşılıkları (net)		-	-	-	-	-	-
12.5 Diğer karşılıklar		44,313	-	44,313	9,284	-	9,284
XIII. Vergi borcu	(II-8)	50,217	188	50,405	48,566	19	48,585
13.1 Cari vergi borcu		50,217	188	50,405	48,566	19	48,585
13.2 Ertelenmiş vergi borcu		-	-	-	-	-	-
XIV. Satış amaçlı elde tutulan ve durdurulan faaliyetlere ilişkin duran varlık borçları (net)	(II-9)						
14.1 Satış amaçlı		-	-	-	-	-	-
14.2 Durdurulan faaliyetlere ilişkin		-	-	-	-	-	-
XV. Sermaye benzeri krediler	(II-10)						
XVI. Özkaynaklar	(II-11)	1,609,449	1,602	1,611,051	1,274,646	2,905	1,277,551
16.1 Ödenmiş sermaye		1,324,098	-	1,324,098	1,074,098	-	1,074,098
16.2 Sermaye yedekleri		(49,034)	(2,740)	(51,774)	2,954	(7)	2,947
16.2.1 Hisse senedi ihraç primleri		-	-	-	-	-	-
16.2.2 Hisse senedi iptal kârları		-	-	-	-	-	-
16.2.3 Menkul değerler değerlendirme farkları		13,007	(2,740)	10,267	2,954	(7)	2,947
16.2.4 Maddi duran varlıklar yeniden değerlendirme farkları		-	-	-	-	-	-
16.2.5 Maddi olmayan duran varlıklar yeniden değerlendirme farkları		-	-	-	-	-	-
16.2.6 Yatırım amaçlı gayrimenkuller yeniden değerlendirme farkları		-	-	-	-	-	-
16.2.7 İştirakler, bağlı ort. ve birlikte kontrol edilen ort. (iş ort.) bedelsiz hisse senetleri		-	-	-	-	-	-
16.2.8 Riskten korunma fonları (etkin kısım)		(62,041)	-	(62,041)	-	-	-
16.2.9 Satış amaçlı elde tutulan ve durdurulan faaliyetlere ilişkin duran varlıkların birikmiş değerlendirme farkları		-	-	-	-	-	-
16.2.10 Diğer sermaye yedekleri		-	-	-	-	-	-
16.3 Kâr yedekleri		197,733	3,842	201,575	66,291	(497)	65,794
16.3.1 Yasal yedekler		40,107	-	40,107	33,147	-	33,147
16.3.2 Statü yedekleri		-	-	-	-	-	-
16.3.3 Olağanüstü yedekler		156,728	3,842	160,570	40,782	-	40,782
16.3.4 Diğer kâr yedekleri		898	-	898	(7,638)	(497)	(8,135)
16.4 Kâr veya zarar		136,652	500	137,152	131,303	3,409	134,712
16.4.1 Geçmiş yıllar kâr/zararı		-	-	-	(5,273)	3,129	(2,144)
16.4.2 Dönem net kâr/zararı		136,652	500	137,152	136,576	280	136,856
16.5 Azınlık payları		-	-	-	-	-	-
Pasif toplamı		10,535,102	6,325,648	16,860,750	8,427,570	4,110,608	12,538,178

İlişikteki açıklama ve dipnotlar bu finansal tabloların tamamlayıcı parçalarıdır.

	Dipnot (beşinci bölüm)	Bağımsız Denetimden Geçmiş			Bağımsız Denetimden Geçmiş		
		CARİ DÖNEM			ÖNCEKİ DÖNEM		
		TP	YP	Toplam	TP	YP	Toplam
A. Bilanço dışı yükümlülükler (I+II+III)		26,834,797	5,678,428	32,513,225	21,426,719	3,902,119	25,328,838
I. Garanti ve kefaletler	(III-I)	1,405,801	2,470,989	3,876,790	1,348,954	1,658,826	3,007,780
I.1 Teminat mektupları		1,405,801	1,296,470	2,702,271	1,348,954	816,633	2,165,587
I.1.1 Devlet ihale kanunu kapsamına girenler		87,975	-	87,975	94,355	-	94,355
I.1.2 Dış ticaret işlemleri dolayısıyla verilenler		-	-	-	-	-	-
I.1.3 Diğer teminat mektupları		1,317,826	1,296,470	2,614,296	1,254,599	816,633	2,071,232
I.2 Banka kredileri		-	121,987	121,987	-	82,546	82,546
I.2.1 İthalat kabul kredileri		-	121,987	121,987	-	82,546	82,546
I.2.2 Diğer banka kabulleri		-	-	-	-	-	-
I.3 Akreditifler		-	993,683	993,683	-	735,981	735,981
I.3.1 Belgeli akreditifler		-	993,683	993,683	-	735,981	735,981
I.3.2 Diğer akreditifler		-	-	-	-	-	-
I.4 Garanti verilen prefinansmanlar		-	-	-	-	-	-
I.5 Cirolar		-	-	-	-	-	-
I.5.1 T.C. Merkez Bankasına cirolar		-	-	-	-	-	-
I.5.2 Diğer cirolar		-	-	-	-	-	-
I.6 Menkul kıy. İh. satın alma garantilerimizden		-	-	-	-	-	-
I.7 Faktoring garantilerinden		-	-	-	-	-	-
I.8 Diğer garantilerimizden		-	-	-	-	-	-
I.9 Diğer kefaletlerimizden		-	58,849	58,849	-	23,666	23,666
II. Taahhütler	(III-I)	20,076,379	191,602	20,267,981	18,521,709	216,178	18,737,887
2.1 Cayılamaz taahhütler		2,072,886	191,602	2,264,488	1,883,532	216,178	2,099,710
2.1.1 Vadeli aktif değerler alım satım taahhütleri		59,364	137,909	197,273	61,781	163,813	225,594
2.1.2 Vadeli mevduat alım satım taahhütleri		-	-	-	-	3,006	3,006
2.1.3 İştir. ve bağ. ort. ser. iş. taahhütleri		-	-	-	-	-	-
2.1.4 Kul. gar. kredi tahsis taahhütleri		530,162	5,494	535,656	485,248	56	485,304
2.1.5 Men. kıy. ihr. aracılık taahhütleri		-	-	-	-	-	-
2.1.6 Zorunlu karşılık ödeme taahhüdü		-	-	-	-	3,520	3,520
2.1.7 Çekler için ödeme taahhütleri		524,532	-	524,532	486,935	-	486,935
2.1.8 İhracat taahhüt. kaynaklanan vergi ve fon yüküml.		14,262	-	14,262	12,983	-	12,983
2.1.9 Kredi kartı harcama limit taahhütleri		936,466	-	936,466	833,247	-	833,247
2.1.10 Kredi kartları ve bankacılık hizmetlerine ilişkin promosyon uyg. taah.		2,619	-	2,619	3,010	-	3,010
2.1.11 Açığa menkul kıymet satış taahhüt. alacaklar		-	-	-	-	-	-
2.1.12 Açığa menkul kıymet satış taahhüt. borçlar		-	-	-	-	-	-
2.1.13 Diğer cayılamaz taahhütler		5,481	48,199	53,680	328	45,783	46,111
2.2 Cayılabilir taahhütler		18,003,493	-	18,003,493	16,638,177	-	16,638,177
2.2.1 Cayılabilir kredi tahsis taahhütleri		18,003,493	-	18,003,493	16,638,177	-	16,638,177
2.2.2 Diğer cayılabilir taahhütler		-	-	-	-	-	-
III. Türev finansal araçlar	(III-2)	5,352,617	3,015,837	8,368,454	1,556,056	2,027,115	3,583,171
3.1 Riskten korunma amaçlı türev finansal araçlar		4,076,000	-	4,076,000	-	-	-
3.1.1 Gerçeğe uygun değer riskinden korunma amaçlı işlemler		-	-	-	-	-	-
3.1.2 Nakit akış riskinden korunma amaçlı işlemler		4,076,000	-	4,076,000	-	-	-
3.1.3 Yurt dışındaki net yatırım riskinden korunma amaçlı işlemler		-	-	-	-	-	-
3.2 Alım satım amaçlı işlemler		1,276,617	3,015,837	4,292,454	1,556,056	2,027,115	3,583,171
3.2.1 Vadeli döviz alım-satım işlemleri		29,010	300,015	329,025	72,084	275,518	347,602
3.2.1.1 Vadeli döviz alım işlemleri		4,122	161,299	165,421	39,953	134,222	174,175
3.2.1.2 Vadeli döviz satım işlemleri		24,888	138,716	163,604	32,131	141,296	173,427
3.2.2 Para ve faiz swap işlemleri		1,035,363	2,522,938	3,558,301	1,479,185	1,653,971	3,133,156
3.2.2.1 Swap para alım işlemleri		-	1,214,940	1,214,940	-	1,056,185	1,056,185
3.2.2.2 Swap para satım işlemleri		1,010,613	16,878	1,027,491	1,199,185	15,150	1,214,335
3.2.2.3 Swap faiz alım işlemleri		12,375	645,560	657,935	140,000	291,318	431,318
3.2.2.4 Swap faiz satım işlemleri		12,375	645,560	657,935	140,000	291,318	431,318
3.2.3 Para, faiz ve menkul değer opsiyonları		212,210	192,884	405,094	4,061	96,917	100,978
3.2.3.1 Para alım opsiyonları		107,585	91,523	199,108	735	46,469	47,204
3.2.3.2 Para satım opsiyonları		104,625	94,563	199,188	3,326	43,922	47,248
3.2.3.3 Faiz alım opsiyonları		-	3,399	3,399	-	3,263	3,263
3.2.3.4 Faiz satım opsiyonları		-	3,399	3,399	-	3,263	3,263
3.2.3.5 Menkul değerler alım opsiyonları		-	-	-	-	-	-
3.2.3.6 Menkul değerler satım opsiyonları		-	-	-	-	-	-
3.2.4 Futures para işlemleri		-	-	-	726	709	1,435
3.2.4.1 Futures para alım işlemleri		-	-	-	726	-	726
3.2.4.2 Futures para satım işlemleri		-	-	-	-	709	709
3.2.5 Futures faiz alım-satım işlemleri		-	-	-	-	-	-
3.2.5.1 Futures faiz alım işlemleri		-	-	-	-	-	-
3.2.5.2 Futures faiz satım işlemleri		-	-	-	-	-	-
3.2.6 Diğer		34	-	34	-	-	-

İlişikteki açıklama ve dipnotlar bu finansal tabloların tamamlayıcı parçalarıdır.

ING Bank A.Ş. ve Mali Ortaklıkları (Eski unvanıyla "Oyak Bank A.Ş.")
31 Aralık 2008 ve 31 Aralık 2007 Tarihleri İtibariyle Konsolide Nazım Hesaplar Tablosu
(Birim - Bin TL)

	Dipnot (beşinci bölüm)	Bağımsız Denetimden Geçmiş			Bağımsız Denetimden Geçmiş		
		CARI DÖNEM			ÖNCEKİ DÖNEM		
		TP	YP	Toplam	TP	YP	Toplam
		(31/12/2008)			(31/12/2007)		
B.	Emanet ve rehinli kıymetler (IV+V+VI)	56,888,979	13,606,095	70,495,074	38,895,210	8,467,240	47,362,450
IV.	Emanet kıymetler	827,007	387,241	1,214,248	4,686,220	228,602	4,914,822
4.1	Müşteri fon ve portföy mevcutları	141,503	-	141,503	190,990	-	190,990
4.2	Emanete alınan menkul değerler	616,162	169,636	785,798	4,355,183	143,522	4,498,705
4.3	Tahsile alınan çekler	69,294	131,365	200,659	139,943	79,954	219,897
4.4	Tahsile alınan ticari senetler	-	-	-	-	-	-
4.5	Tahsile alınan diğer kıymetler	-	-	-	-	-	-
4.6	İhracına aracı olunan kıymetler	-	-	-	-	-	-
4.7	Diğer emanet kıymetler	48	86,240	86,288	104	5,126	5,230
4.8	Emanet kıymet alanlar	-	-	-	-	-	-
V.	Rehinli kıymetler	26,588,392	4,414,114	31,002,506	16,702,086	2,918,175	19,620,261
5.1	Menkul kıymetler	70,395	18,616	89,011	74,043	14,738	88,781
5.2	Teminat senetleri	17,386,132	2,194,361	19,580,493	10,287,681	1,298,273	11,585,954
5.3	Emtia	-	-	-	-	-	-
5.4	Varant	-	-	-	3	-	3
5.5	Gayrimenkul	6,996,525	1,547,621	8,544,146	4,843,989	1,193,034	6,037,023
5.6	Diğer rehinli kıymetler	2,135,340	653,516	2,788,856	1,496,370	412,130	1,908,500
5.7	Rehinli kıymet alanlar	-	-	-	-	-	-
VI.	Kabul edilen avaller ve kefaletler	29,473,580	8,804,740	38,278,320	17,506,904	5,320,463	22,827,367
	Bilanço dışı hesaplar toplamı (A+B)	83,723,776	19,284,523	103,008,299	60,321,929	12,369,359	72,691,288

İlişikteki açıklama ve dipnotlar bu finansal tabloların tamamlayıcı parçalarıdır.

ING Bank A.Ş. ve Mali Ortaklıkları (Eski unvanıyla "Oyak Bank A.Ş.")**31 Aralık 2008 ve 31 Aralık 2007 Tarihlerinde Sona Eren Dönemlere Ait Konsolide Gelir Tablosu**

(Birim - Bin TL)

Gelir ve gider kalemleri	Dipnot (beşinci bölüm)	Bağımsız denetimden geçmiş	Bağımsız denetimden geçmiş
		Cari dönem (01/01/2008- 31/12/2008)	Önceki dönem (01/01/2007- 31/12/2007)
I. Faiz gelirleri	(IV-1)	2,217,425	1,751,617
I.1 Kredilerden alınan faizler		1,723,672	1,260,448
I.2 Zorunlu karşılıklardan alınan faizler		4,323	49,807
I.3 Bankalardan alınan faizler		68,825	35,510
I.4 Para piyasası işlemlerinden alınan faizler		1,831	793
I.5 Menkul değerlerden alınan faizler		417,075	404,439
I.5.1 Alım satım amaçlı finansal varlıklardan		8,307	13,997
I.5.2 Gerçeğe uygun değer farkı kâr/zarara yansıtılan olarak sınıflandırılan FV		-	-
I.5.3 Satılmaya hazır finansal varlıklardan		403,736	383,579
I.5.4 Vadeye kadar elde tutulacak yatırımlardan		5,032	6,863
I.6 Finansal kiralama gelirleri		-	1
I.7 Diğer faiz gelirleri		1,699	619
II. Faiz giderleri	(IV-2)	(1,401,309)	(1,137,358)
2.1 Mevduata verilen faizler		(1,188,090)	(943,836)
2.2 Kullanılan kredilere verilen faizler		(105,190)	(87,081)
2.3 Para piyasası işlemlerine verilen faizler		(107,469)	(105,938)
2.4 İhraç edilen menkul kıymetlere verilen faizler		-	-
2.5 Diğer faiz giderleri		(560)	(503)
III. Net faiz geliri/gideri (I - II)		816,116	614,259
IV. Net ücret ve komisyon gelirleri/giderleri		174,627	149,707
4.1 Alınan ücret ve komisyonlar		208,153	178,009
4.1.1 Gayri nakdi kredilerden		35,650	25,222
4.1.2 Diğer	(IV-12)	172,503	152,787
4.2 Verilen ücret ve komisyonlar		(33,526)	(28,302)
4.2.1 Gayri nakdi kredilere		(4)	(30)
4.2.2 Diğer	(IV-12)	(33,522)	(28,272)
V. Temettü gelirleri	(IV-3)	2,600	25
VI. Ticari kâr /zarar (net)	(IV-4)	(122,532)	(102,070)
6.1 Sermaye piyasası işlemleri kârı/zararı		798,025	(155,871)
6.2 Kambiyo işlemleri kârı/zararı		(920,557)	53,801
VII. Diğer faaliyet gelirleri	(IV-5)	49,029	54,427
VIII. Faaliyet gelirleri/giderleri toplamı (III+IV+V+VI+VII)		919,840	716,348
IX. Kredi ve diğer alacaklar değer düşüş karşılığı (-)	(IV-6)	(136,846)	(51,414)
X. Diğer faaliyet giderleri (-)	(IV-7)	(599,766)	(489,929)
XI. Net faaliyet kârı/zararı (VIII-IX-X)		183,228	175,005
XII. Birleşme işlemi sonrasında gelir olarak kaydedilen fazlalık tutarı		-	-
XIII. Özkaynak yöntemi uygulanan ortaklıklardan kâr/zarar		-	-
XIV. Net parasal pozisyon kârı/zararı		-	-
XV. Sürdürülen faaliyetler vergi öncesi k/z (XI+XII+XIII+XIV)	(IV-8)	183,228	175,005
XVI. Sürdürülen faaliyetler vergi karşılığı (±)	(IV-9)	(46,076)	(38,149)
16.1 Cari vergi karşılığı		(35,189)	(46,691)
16.2 Ertelenmiş vergi karşılığı		(10,887)	8,542
XVII. Sürdürülen faaliyetler dönem net k/z XV±XVI	(IV-10)	137,152	136,856
XVIII. Durdurulan faaliyetlerden gelirler		-	-
18.1 Satış amaçlı elde tutulan duran varlık gelirleri		-	-
18.2 İştirak, bağlı ortaklık ve birlikte kontrol edilen ortaklıklar (iş ort.) satış kârları		-	-
18.3 Diğer durdurulan faaliyet gelirleri		-	-
XIX. Durdurulan faaliyetlerden giderler (-)		-	-
19.1 Satış amaçlı elde tutulan duran varlık giderleri		-	-
19.2 İştirak, bağlı ortaklık ve birlikte kontrol edilen ortaklıklar (iş ort.) satış zararları		-	-
19.3 Diğer durdurulan faaliyet giderleri		-	-
XX. Durdurulan faaliyetler vergi öncesi k/z (XVIII-XIX)	(IV-8)	-	-
XXI. Durdurulan faaliyetler vergi karşılığı (±)	(IV-9)	-	-
21.1 Cari vergi karşılığı		-	-
21.2 Ertelenmiş vergi karşılığı		-	-
XXII. Durdurulan faaliyetler dönem net k/z (XX±XXI)	(IV-10)	-	-
XXIII. Net dönem kârı/zararı (XVII+XXII)	(IV-11)	137,152	136,856
23.1 Grubun kârı/zararı		137,152	136,856
23.2 Azınlık payları kârı/zararı (-)		-	-
Hisse başına kâr/zarar		-	-

İlişikteki açıklama ve dipnotlar bu finansal tabloların tamamlayıcı parçalarıdır.

ING Bank A.Ş. ve Mali Ortaklıkları (Eski unvanıyla "Oyak Bank A.Ş.")
31 Aralık 2008 ve 31 Aralık 2007 Tarihlerinde Sona Eren Dönemlere Ait
Konsolide Özkaynaklarda Muhasebeleştirilen Gelir Gider Kalemlerine İlişkin Tablo
(Birim - Bin TL)

	Bağımsız denetimden geçmiş	Bağımsız denetimden geçmiş
	Cari dönem (01/01/2008- 31/12/2008)	Önceki dönem (01/01/2007 - 31/12/2007)
I. Menkul değerler değerlendirme farklarına satılmaya hazır finansal varlıklardan eklenen	7,309	32,083
II. Maddi duran varlıklar yeniden değerlendirme farkları	-	-
III. Maddi olmayan duran varlıklar yeniden değerlendirme farkları	-	-
IV. Yabancı para işlemler için kur çevrim farkları	1,069	(8,617)
V. Nakit akış riskinden korunma amaçlı türev finansal varlıklara ilişkin kâr/zarar (gerçeğe uygun değer değişikliklerinin etkin kısmı)	(77,579)	-
VI. Yurt dışındaki net yatırım riskinden korunma amaçlı türev finansal varlıklara ilişkin kâr/zarar (gerçeğe uygun değer değişikliklerinin etkin kısmı)	-	-
VII. Muhasebe politikasında yapılan değişiklikler ile hataların düzeltilmesinin etkisi	-	-
VIII. TMS uyarınca özkaynaklarda muhasebeleştirilen diğer gelir gider unsurları	-	-
IX. Değerleme farklarına ait ertelenmiş vergi	13,679	(6,216)
X. Doğrudan özkaynak altında muhasebeleştirilen net gelir/gider (I+II+...+IX)	(55,522)	17,250
XI. Dönem kârı/zararı	1,870	(955)
II.1 Menkul değerlerin gerçeğe uygun değerindeki net değişime (kâr-zarara transfer)	1,842	(955)
II.2 Nakit akış riskinden korunma amaçlı türev finansal varlıklardan yeniden sınıflandırılan ve gelir tablosunda gösterilen kısım	28	-
II.3 Yurt dışındaki net yatırım riskinden korunma amaçlı yeniden sınıflandırılan ve gelir tablosunda gösterilen kısım	-	-
II.4 Diğer	-	-
XII. Döneme ilişkin muhasebeleştirilen toplam kâr/zarar (X+XI)	(53,652)	16,295

İlişikteki açıklama ve dipnotlar bu finansal tabloların tamamlayıcı parçalarıdır.

ING Bank A.Ş. ve Mali Ortaklıkları (Eski unvanıyla "Oyak Bank A.Ş.")
31 Aralık 2008 ve 31 Aralık 2007 Tarihlerinde Sona Eren Dönemlere Ait
Konsolide Özkaynak Değişim Tabloları
(Birim - Bin TL)

Bağımsız denetimden geçmiş	Dipnot (beşinci bölüm)	Ödenmiş Sermaye	Ödenmiş Sermaye Enf. Düzeltme Farkı	Hisse Senedi İhraç Primleri	Hisse Senedi İptal Kârları	Yasal Yedek Akçeler	Statü Yedekleri
Önceki dönem							
(01/01/2007-31/12/2007)							
I. Dönem başı bakiyesi	(V)	803,365	-	-	-	28,187	-
II. TMS 8 uyarınca yapılan düzeltmeler		-	-	-	-	-	-
2.1 Hataların düzeltilmesinin etkisi		-	-	-	-	-	-
2.2 Muhasebe politikasında yapılan değişikliklerin etkisi		-	-	-	-	-	-
III. Yeni bakiye (I+II)		803,365	-	-	-	28,187	-
Dönem içindeki değişimler		-	-	-	-	-	-
IV. Birleşmeden kaynaklanan artış/azalış		-	-	-	-	-	-
V. Menkul değerler değerlendirme farkları		-	-	-	-	-	-
VI. Riskten korunma fonları (etkin kısım)		-	-	-	-	-	-
6.1 Nakit akış riskinden korunma amaçlı		-	-	-	-	-	-
6.2 Yurt dışındaki net yatırım riskinden korunma amaçlı		-	-	-	-	-	-
VII. Maddi duran varlıklar yeniden değerlendirme farkları		-	-	-	-	-	-
VIII. Maddi olmayan duran varlıklar yeniden değerlendirme farkları		-	-	-	-	-	-
IX. İştirakler, bağlı ort. ve birlikte kontrol edilen ort. (iş ort.) bedelsiz hs		-	-	-	-	-	-
X. Kur farkları		-	-	-	-	-	-
XI. Varlıkların elden çıkarılmasından kaynaklanan değişiklik		-	-	-	-	-	-
XII. Varlıkların yeniden sınıflandırılmasından kaynaklanan değişiklik		-	-	-	-	-	-
XIII. İştirak özkaynağındaki değişikliklerin banka özkaynağına etkisi		-	-	-	-	-	-
XIV. Sermaye artırımları		270,733	-	-	-	-	-
14.1 Nakden		146,000	-	-	-	-	-
14.2 İç kaynaklardan		124,733	-	-	-	-	-
XV. Hisse senedi ihracı		-	-	-	-	-	-
XVI. Hisse senedi iptal kârları		-	-	-	-	-	-
XVII. Ödenmiş sermaye enflasyon düzeltme farkı		-	-	-	-	-	-
XVIII. Diğer		-	-	-	-	-	-
XIX. Dönem net kârı veya zararı		-	-	-	-	-	-
XX. Kâr dağıtımı		-	-	-	-	4,960	-
20.1 Dağıtılan temettü		-	-	-	-	-	-
20.2 Yedeklere aktarılan tutarlar		-	-	-	-	4,960	-
20.3 Diğer		-	-	-	-	-	-
Dönem sonu bakiyesi (III+IV+V+...+XVIII+XIX+XX)		1,074,098	-	-	-	33,147	-
Cari dönem							
(01/01/2008-31/12/2008)							
I. Önceki dönem sonu bakiyesi	(V)	1,074,098	-	-	-	33,147	-
Dönem içindeki değişimler		-	-	-	-	-	-
II. Birleşmeden kaynaklanan artış/azalış		-	-	-	-	-	-
III. Menkul değerler değerlendirme farkları		-	-	-	-	-	-
IV. Riskten korunma fonları (etkin kısım)		-	-	-	-	-	-
4.1 Nakit akış riskinden korunma amaçlı		-	-	-	-	-	-
4.2 Yurt dışındaki net yatırım riskinden korunma amaçlı		-	-	-	-	-	-
V. Maddi duran varlıklar yeniden değerlendirme farkları		-	-	-	-	-	-
VI. Maddi olmayan duran varlıklar yeniden değerlendirme farkları		-	-	-	-	-	-
VII. İştirakler, bağlı ort. ve birlikte kontrol edilen ort. (iş ort.) bedelsiz hs		-	-	-	-	-	-
VIII. Kur farkları		-	-	-	-	-	-
IX. Varlıkların elden çıkarılmasından kaynaklanan değişiklik		-	-	-	-	-	-
X. Varlıkların yeniden sınıflandırılmasından kaynaklanan değişiklik		-	-	-	-	-	-
XI. İştirak özkaynağındaki değişikliklerin banka özkaynağına etkisi		-	-	-	-	-	-
XII. Sermaye artırımları		250,000	-	-	-	-	-
12.1 Nakden		250,000	-	-	-	-	-
12.2 İç kaynaklardan		-	-	-	-	-	-
XIII. Hisse senedi ihraç primi		-	-	-	-	-	-
XIV. Hisse senedi iptal kârları		-	-	-	-	-	-
XV. Ödenmiş sermaye enflasyon düzeltme farkı		-	-	-	-	-	-
XVI. Diğer		-	-	-	-	-	-
XVII. Dönem net kârı veya zararı		-	-	-	-	-	-
XVIII. Kâr dağıtımı		-	-	-	-	6,960	-
18.1 Dağıtılan temettü		-	-	-	-	-	-
18.2 Yedeklere aktarılan tutarlar		-	-	-	-	6,960	-
18.3 Diğer		-	-	-	-	-	-
Dönem sonu bakiyesi (I+II+III+...+XVI+XVII+XVIII)		1,324,098	-	-	-	40,107	-

İlişikteki açıklama ve dipnotlar bu finansal tabloların tamamlayıcı parçalarıdır.

ING Bank A.Ş. ve Mali Ortaklıkları (Eski unvanıyla "Oyak Bank A.Ş.")
31 Aralık 2008 ve 31 Aralık 2007 Tarihlerinde Sona Eren Dönemlere Ait
Konsolide Özkaynak Değişim Tabloları
(Birim - Bin TL)

Olağanüstü Yedek Akçe	Diğer Yedekler	Dönem Net Kârı/(Zararı)	Geçmiş Dönem Kârı/(Zararı)	Menkul Değer Değerleme farkı	Maddi ve Maddi Olmayan Duran Varlık YDF	Ortaklıklardan Bedelsiz Hisse Senetleri	Risken Korunma Fonları	Satış A./ Durdurulan F. İlişkin Dur. V.bir. değ. f.	Azınlık payları	Toplam Özkaynak
76,403	482	105,579	(13,651)	(21,965)	-	-	-	-	-	978,400
-	-	-	-	-	-	-	-	-	-	-
-	-	-	-	-	-	-	-	-	-	-
76,403	482	105,579	(13,651)	(21,965)	-	-	-	-	-	978,400
-	-	-	-	24,912	-	-	-	-	-	24,912
-	-	-	-	-	-	-	-	-	-	-
-	-	-	-	-	-	-	-	-	-	-
-	-	-	-	-	-	-	-	-	-	-
-	(8,617)	-	-	-	-	-	-	-	-	(8,617)
-	-	-	-	-	-	-	-	-	-	-
(124,733)	-	-	-	-	-	-	-	-	-	146,000
(124,733)	-	-	-	-	-	-	-	-	-	146,000
-	-	-	-	-	-	-	-	-	-	-
-	-	136,856	-	-	-	-	-	-	-	136,856
89,112	-	(105,579)	11,507	-	-	-	-	-	-	-
89,112	-	(105,579)	11,507	-	-	-	-	-	-	-
-	-	-	-	-	-	-	-	-	-	-
40,782	(8,135)	136,856	(2,144)	2,947	-	-	-	-	-	1,277,551
40,782	(8,135)	136,856	(2,144)	2,947	-	-	-	-	-	1,277,551
-	-	-	-	7,320	-	-	-	-	-	7,320
-	-	-	-	-	-	-	(62,041)	-	-	(62,041)
-	-	-	-	-	-	-	(62,041)	-	-	(62,041)
-	-	-	-	-	-	-	-	-	-	-
-	1,069	-	-	-	-	-	-	-	-	1,069
-	-	-	-	-	-	-	-	-	-	-
-	-	-	-	-	-	-	-	-	-	250,000
-	-	-	-	-	-	-	-	-	-	250,000
-	-	-	-	-	-	-	-	-	-	-
(7,964)	7,964	-	-	-	-	-	-	-	-	-
-	-	137,152	-	-	-	-	-	-	-	137,152
127,752	-	(136,856)	2,144	-	-	-	-	-	-	-
127,752	-	(136,856)	2,144	-	-	-	-	-	-	-
-	-	-	-	-	-	-	-	-	-	-
160,570	898	137,152	-	10,267	-	-	(62,041)	-	-	1,611,051

İlişkitedeki açıklama ve dipnotlar bu finansal tabloların tamamlayıcı parçalarıdır.

ING Bank A.Ş. ve Mali Ortaklıkları (Eski unvanıyla "Oyak Bank A.Ş.")
31 Aralık 2008 ve 31 Aralık 2007 Tarihleri İtibariyle Konsolide Nakit Akış Tablosu
(Birim - Bin TL)

	Bağımsız denetimden geçmiş Cari dönem (01/01/2008 - 31/12/2008)	Bağımsız denetimden geçmiş Önceki dönem (01/01/2007 - 31/12/2007)
A. Bankacılık faaliyetlerine ilişkin nakit akımları		
I.1 Bankacılık faaliyet konusu aktif ve pasiflerdeki değişim öncesi faaliyet kârı	876,617	569,009
I.1.1 Alınan faizler	1,995,686	1,673,864
I.1.2 Ödenen faizler	(1,363,862)	(1,129,610)
I.1.3 Alınan temettüleri	2,600	25
I.1.4 Alınan ücret ve komisyonlar	208,153	178,009
I.1.5 Elde edilen diğer kazançlar	(VI-2) 596,013	54,427
I.1.6 Zarar olarak muhasebeleştirilen donuk alacaklardan tahsilatlar	99,766	57,323
I.1.7 Personele ve hizmet tedarik edenlere yapılan nakit ödemeler	(325,242)	(272,790)
I.1.8 Ödenen vergiler	(57,182)	(10,786)
I.1.9 Diğer	(VI-2) (279,315)	18,547
I.2 Bankacılık faaliyetleri konusu aktif ve pasiflerdeki değişim	492,787	(1,209,391)
I.2.1 Alım satım amaçlı finansal varlıklarda net (artış) azalış	50,237	(16,800)
I.2.2 Gerçeğe uygun değer farkı k/z'a yansıtılan olarak sınıflandırılan FV'larda net (artış) azalış	-	-
I.2.3 Bankalar hesabındaki net (artış) azalış	(1,000)	(1,000)
I.2.4 Kredilerdeki net (artış) azalış	(2,807,531)	(1,276,145)
I.2.5 Diğer aktiflerde net (artış) azalış	(VI-2) (11,475)	(73,521)
I.2.6 Bankaların mevduatlarında net artış (azalış)	(143,859)	(304,118)
I.2.7 Diğer mevduatlarda net artış (azalış)	1,207,864	843,804
I.2.8 Alınan kredilerdeki net artış (azalış)	2,289,496	(655,627)
I.2.9 Vadesi gelmiş borçlarda net artış (azalış)	-	-
I.2.10 Diğer borçlarda net artış (azalış)	(VI-2) (90,945)	274,016
I. Bankacılık faaliyetlerinden kaynaklanan net nakit akımı	1,369,404	(640,382)
B. Yatırım faaliyetlerine ilişkin nakit akımları		
II. Yatırım faaliyetlerinden kaynaklanan net nakit akımı	(74,333)	(258,954)
2.1 İktisap edilen bağlı ortaklık ve iştirakler ve birlikte kontrol edilen ortaklıklar (iş ortaklıkları)	-	-
2.2 Elden çıkarılan bağlı ortaklık ve iştirakler ve birlikte kontrol edilen ortaklıklar (iş ortaklıkları)	-	-
2.3 Satın alınan menkuller ve gayrimenkuller	(50,481)	(26,426)
2.4 Elden çıkarılan menkul ve gayrimenkuller	7,785	21,647
2.5 Elde edilen satılmaya hazır finansal varlıklar	(688,145)	(619,242)
2.6 Elden çıkarılan satılmaya hazır finansal varlıklar	643,678	337,504
2.7 Satın alınan yatırım amaçlı menkul değerler	(130)	(153)
2.8 Satılan yatırım amaçlı menkul değerler	14,590	27,716
2.9 Diğer	(1,630)	-
C. Finansman faaliyetlerine ilişkin nakit akımları		
III. Finansman faaliyetlerinden sağlanan net nakit	409,503	144,677
3.1 Krediler ve ihraç edilen menkul değerlerden sağlanan nakit	-	-
3.2 Krediler ve ihraç edilen menkul değerlerden kaynaklanan nakit çıkışı	-	-
3.3 İhraç edilen sermaye araçları	250,000	146,000
3.4 Temettü ödemeleri	-	-
3.5 Finansal kiralamaya ilişkin ödemeler	(5,037)	(1,323)
3.6 Diğer	164,540	-
IV. Döviz kurundaki değişimin nakit ve nakde eş değer varlıklar üzerindeki etkisi	(VI-2) (944,199)	(165,398)
V. Nakit ve nakde eş değer varlıklardaki net artış (azalış) (I + II + III + IV)	760,375	(920,057)
VI. Dönem başındaki nakit ve nakde eş değer varlıklar	(VI-I) 677,792	1,597,849
VII. Dönem sonundaki nakit ve nakde eş değer varlıklar	(VI-I) 1,438,167	677,792

İlişikteki açıklama ve dipnotlar bu finansal tabloların tamamlayıcı parçalarıdır.

ING Bank A.Ş. ve Mali Ortaklıkları (Eski unvanıyla "Oyak Bank A.Ş.")
31 Aralık 2008 ve 31 Aralık 2007 Tarihleri İtibariyle Kâr Dağıtım Tablosu
(Birim - Bin TL)

	Bağımsız denetimden geçmiş Cari dönem (* (31/12/2008))	Bağımsız denetimden geçmiş Önceki dönem (31/12/2007)
I. Dönem kârının dağıtımı (***)		
I.1 Dönem kârı	185,392	172,995
I.2 Ödenecek vergi ve yasal yükümlülükler (-)	(45,339)	(37,713)
I.2.1 Kurumlar vergisi (Gelir vergisi)	(34,442)	(46,261)
I.2.2 Gelir vergisi kesintisi	-	-
I.2.3 Diğer vergi ve yasal yükümlülükler	(10,897)	8,548
A. Net dönem kârı (I.1-I.2)	140,053	135,282
I.3 Geçmiş dönemler zararı (-)	-	-
I.4 Birinci tertip yasal yedek akçe (-)	-	(6,764)
I.5 Bankada bırakılması ve tasarrufu zorunlu yasal fonlar (-)	-	-
B. Dağıtılabilir net dönem kârı (A-(I.3+I.4+I.5))	-	128,518
I.6 Ortaklara birinci temettü (-)	-	(53,705)
I.6.1 Hisse senedi sahiplerine (**)	-	(53,705)
I.6.2 İmtiyazlı hisse senedi sahiplerine	-	-
I.6.3 Katılma intifa senetlerine	-	-
I.6.4 Kâra iştirakli tahvillere	-	-
I.6.5 Kâr ve zarar ortaklığı belgesi sahiplerine	-	-
I.7 Personele temettü (-)	-	-
I.8 Yönetim Kurulu'na temettü (-)	-	-
I.9 Ortaklara ikinci temettü (-)	-	(66,265)
I.9.1 Hisse senedi sahiplerine (**)	-	(66,265)
I.9.2 İmtiyazlı hisse senedi sahiplerine	-	-
I.9.3 Katılma intifa senetlerine	-	-
I.9.4 Kâra iştirakli tahvillere	-	-
I.9.5 Kâr ve zarar ortaklığı belgesi sahiplerine	-	-
I.10 İkinci tertip yasal yedek akçe (-)	-	-
I.11 Statü yedekleri (-)	-	-
I.12 Olağanüstü yedekler	-	(8,548)
I.13 Diğer yedekler	-	-
I.14 Özel fonlar	-	-
II. Yedeklerden dağıtım	-	-
2.1 Dağıtılan yedekler	-	-
2.2 İkinci tertip yasal yedekler (-)	-	-
2.3 Ortaklara pay (-)	-	-
2.3.1 Hisse senedi sahiplerine	-	-
2.3.2 İmtiyazlı hisse senedi sahiplerine	-	-
2.3.3 Katılma intifa senetlerine	-	-
2.3.4 Kâra iştirakli tahvillere	-	-
2.3.5 Kâr ve zarar ortaklığı belgesi sahiplerine	-	-
2.4 Personele pay (-)	-	-
2.5 Yönetim Kurulu'na pay (-)	-	-
III. Hisse başına kâr		
3.1 Hisse senedi sahiplerine	-	-
3.2 Hisse senedi sahiplerine (%)	-	-
3.3 İmtiyazlı hisse senedi sahiplerine	-	-
3.4 İmtiyazlı hisse senedi sahiplerine (%)	-	-
IV. Hisse başına temettü		
4.1 Hisse senedi sahiplerine	-	-
4.2 Hisse senedi sahiplerine (%)	-	-

(* Kâr dağıtımı Ana Ortaklık Banka Genel Kurul kararı ile gerçekleşmekte olup mali tabloların düzenlendiği tarih itibariyle yıllık olağan genel kurul toplantısı henüz yapılmamıştır.

(**) Söz konusu tutarlar sermayeye ilave edilmek üzere özkaynaklarda muhafaza edilmiştir.

(***) Kâr dağıtımı Ana Ortaklık Banka'nın konsolide olmayan finansal tablolarına göre yapılmaktadır.

İlişikteki açıklama ve dipnotlar bu finansal tabloların tamamlayıcı parçalarıdır.

Üçüncü bölüm

Muhasebe politikaları

I. Sunum esaslarına ilişkin açıklamalar

a. Finansal tablolar ile bunlara ilişkin açıklama ve dipnotların Türkiye Muhasebe Standartları ve Bankaların Muhasebe Uygulamalarına ve Belgelerin Saklanması İlişkin Usul ve Esaslar Hakkında Yönetmeliğe uygun olarak hazırlanması:

Konsolide finansal tablolar, 5411 sayılı Bankacılık Kanunu'na ilişkin olarak 1 Kasım 2006 tarih ve 26333 sayılı Resmi Gazete'de yayımlanan Bankaların Muhasebe Uygulamalarına ve Belgelerin Saklanması İlişkin Usul ve Esaslar Hakkında Yönetmelik ("Yönetmelik") hükümleri çerçevesinde, Türkiye Muhasebe Standartları Kurulu ("TMSK") tarafından yürürlüğe konulan Türkiye Muhasebe Standartları ("TMS") ve Türkiye Finansal Raporlama Standartları ("TFRS") ile Bankacılık Düzenleme ve Denetleme Kurulu tarafından muhasebe ve finansal raporlama esaslarına ilişkin yayımlanan diğer yönetmelik, tebliğ, açıklama ve genelgelere (tümü "Türkiye Muhasebe Standartları" ya da "TMS") uygun olarak hazırlanmıştır. Ana Ortaklık Banka, muhasebe kayıtlarını Türk parası olarak, Bankacılık Kanunu, Türk Ticaret Kanunu ve Türk vergi mevzuatına uygun olarak tutmaktadır.

Bankalar, 5411 sayılı Bankacılık Kanunu'nun 37'nci maddesi uyarınca, kuruluş birliklerinin ve Türkiye Muhasebe Standartları Kurulu'nun görüşü alınmak suretiyle Bankacılık Düzenleme ve Denetleme Kurulu tarafından uluslararası standartlar esas alınarak belirlenecek usul ve esaslara uygun olarak muhasebe sistemlerinde tekdüzeni uygulamak; tüm işlemlerini gerçek mahiyetlerine uygun surette muhasebeleştirerek; finansal raporlarını bilgi edinme ihtiyacını karşılayabilecek biçim ve içerikte, anlaşılır, güvenilir ve karşılaştırılabilir, denetime, analize ve yorumlamaya elverişli, zamanında ve doğru şekilde düzenlemek zorundadır.

Bankalar, şubeleri, yurt içi ve yurt dışındaki muhabetleri ile hesap mutabakatı sağlamadan kanuni ve yardımcı defterleri ile kayıtlarını ve bilançolarını kapatamazlar.

Konsolide finansal tablolar ile bunlara ilişkin açıklama ve dipnotlarda yer alan tutarlar aksi belirtilmedikçe Bin Türk Lirası olarak ifade edilmiştir.

Konsolide finansal tablolar, rayiç bedelleri ile değerlendirilen gerçeğe uygun değer farkı kâr zarara yansıtılan finansal varlıklar, satılmaya hazır finansal varlıklar, alım satım amaçlı türev finansal varlık ve borçlar ve riskten korunma amaçlı türev finansal varlık ve borçlar dışında, tarihi maliyet esaslı baz alınarak TL olarak hazırlanmıştır.

Konsolide finansal tabloların TMS'ye göre hazırlanmasında Ana Ortaklık Banka yönetiminin bilançodaki varlık ve yükümlülükler ile bilanço tarihi itibariyle koşullu konular hakkında varsayımlar ve tahminler yapması gerekmektedir. Söz konusu varsayımlar ve tahminler düzenli olarak gözden geçirilmekte, gerekli düzeltmeler yapılmakta ve bu düzeltmelerin etkisi gelir tablosuna yansıtılmaktadır.

b. Konsolide finansal tabloların hazırlanmasında izlenen muhasebe politikaları ve kullanılan değerlendirme esasları:

Konsolide finansal tabloların hazırlanmasında izlenen muhasebe politikaları ve kullanılan değerlendirme esasları TMS kapsamında yer alan esaslara göre belirlenmiş ve uygulanmıştır. Söz konusu muhasebe politikaları ve değerlendirme esasları aşağıda yer alan II. ile XXII. no'lu dipnotlar arasında açıklanmaktadır.

c. Konsolide finansal tabloların paranın cari satın alma gücüne göre düzenlenmesi:

Ana Ortaklık Banka'nın finansal tabloları 31 Aralık 2004 tarihine kadar "Yüksek Enflasyonlu Ekonomilerde Finansal Raporlamaya İlişkin Türkiye Muhasebe Standardı ("TMS 29")" uyarınca enflasyon düzeltmesine tabi tutulmuştur. Bankacılık Düzenleme ve Denetleme Kurulu'nun 21 Nisan 2005 tarih - 1623 sayılı kararı ve 28 Nisan 2005 tarihli Genelgesi ile enflasyon muhasebesi uygulanmasını gerektiren göstergelerin ortadan kalktığı belirtilmiş ve 1 Ocak 2005'ten itibaren enflasyon muhasebesi uygulanmamıştır.

Türkiye'de 1 Ocak 2005'ten itibaren paradan altı sıfır atılmasıyla birlikte Yeni Türk Lirası (YTL), Türkiye Cumhuriyeti'nin yeni para birimi olarak belirlenmişti. Bakanlar Kurulu 1 Ocak 2009 tarihinden itibaren para birimindeki "Yeni" ibaresinin kaldırılmasına karar vermiştir. Bu nedenle, 31 Aralık 2008 itibariyle Ana Ortaklık Banka'nın işlevsel ve raporlama para birimi ve geçmiş yıl karşılaştırmalı tutarları 1 YTL = 1 TL oranı kullanılarak bin TL olarak sunulmuştur.

d. Konsolide finansal tablolarda yapılan sınıflandırma değişiklikleri:

31 Aralık 2007 tarihi itibariyle bilanço dışı hesaplar tablosunda vadeli döviz alım satım işlemleri içerisine dahil edilmiş olan 110,326 TL tutarındaki valörlü döviz alım işlemleri ve 110,422 TL tutarındaki valörlü döviz satım işlemleri cari dönem mali tabloları ile uyumlu olması açısından vadeli aktif değerler alım satım taahhütleri içerisine sınıflandırılmıştır.

ING Bank A.Ş. ve Mali Ortaklıkları (Eski unvanıyla "Oyak Bank A.Ş.")
31 Aralık 2008 Tarihi İtibariyle Konsolide Finansal Tablolara İlişkin Açıklama ve Dipnotlar
(Birim - Bin TL)

II. Finansal araçların kullanım stratejisi ve yabancı para cinsinden işlemlere ilişkin açıklamalar

Ana Ortaklık Banka bankacılığın her alanında faaliyetlerini sürdürmeyi amaçlamaktadır.

Ana Ortaklık Banka, finansal araçlara ilişkin stratejilerini kaynak yapısına bağlı olarak yönlendirmektedir. Kaynak yapısı ağırlıklı olarak mevduattan oluşmaktadır. Yatırım araçları genellikle likit enstrümanlardan seçilmektedir. Yükümlülükleri karşılayacak likidite sağlanmaktadır. Bilanço tarihi itibariyle Ana Ortaklık Banka'nın aktif ve özkaynak yapısı yükümlülüklerini karşılayacak düzeydedir.

Ana Ortaklık Banka dalgalı kur rejiminin yarattığı risklerden dolayı ciddi döviz pozisyonu almamaktadır. Müşteri işlemlerinden kaynaklanan kur riski doğduğunda Ana Ortaklık Banka karşı işlemler yapma yoluna giderek pozisyonunu kapatmaya çalışmaktadır.

Bilanço kalemlerinin vade yapısı ve faiz oranları dikkate alınarak gerekli yatırım kararları verilmektedir. Bilançoya ilişkin limitler belirlenmiştir. Aktif kalemlerin dağılımı belirlenmiş olup, belirlenen dağılıma göre getiri analizleri yapılmaktadır.

Ana Ortaklık Banka bilanço dışı vadeli işlemler yaparken yapılan işlemin tersini de yapmaya çalışarak kur ve faiz riskine yönelik azami özen göstermektedir. Yapılacak işlemler için müşteri limitleri belirlenmiştir.

Ana Ortaklık Banka, mevduatın kısa vadesinden kaynaklanan risklerden korunmak için daha uzun vadeli kaynaklara yönelmekte, aktifinde ise değişken faizli kalemlerin oranını arttırmaya özen göstermektedir.

Ana Ortaklık Banka'nın yurt dışı şubesi kâr zarar kalemleri ortalama kur kullanılarak TL'ye dönüştürülmektedir. Çevrimden doğan kur farkları önceki dönemde özkaynakların içerisinde ayrı bir hesap altında muhasebeleştirilmekteyken, cari dönemde "Kur değişiminin etkilerine ilişkin muhasebe standardı ("TMS 21") çerçevesinde ilgili farkın dönem kâr zararında muhasebeleştirilmesi sonucuna varılmıştır. Buna paralel olarak önceki dönemde özkaynaklar altında diğer yedeklerde yer alan 7,964 TL tutarındaki çevrimden doğan kur farkları yine özkaynaklar altında yer alan olağanüstü yedekler kalemine sınıflanmıştır.

III. Konsolide edilen ortaklıklara ilişkin bilgilerin sunumu

ING European Financial Services Plc. (IEFS)

IEFS'in finansal tabloları İrlanda'da geçerli muhasebe ilke esaslarına göre ABD Doları cinsinde hazırlanmaktadır. IEFS'in finansal tablolarının TMS kapsamında Ana Ortaklık Banka'nın finansal tablolarıyla uyumlu hale getirilmesi için gerekli düzeltme ve sınıflamalar yapılmıştır.

IEFS'in finansal tablolarının Türk Lirası'na çevrilmesinde, bilanço için Ana Ortaklık Banka'nın dönem sonu kapanış kuru, gelir tablosunda Ana Ortaklık Banka'nın kullanmış olduğu yıllık ortalama kurları dikkate alınmıştır. Döviz kurlarının etkisi özkaynak hesapları içinde "Diğer Kâr Yedekleri" hesabında muhasebeleştirilmiştir.

ING Portföy Yönetimi A.Ş. (IPY)

IPY finansal tablolarını Türk Ticaret Mevzuatı, Sermaye Piyasası Kurulu Mevzuatı ve Türkiye'de geçerli bulunan Vergi Usul Kanunu ve düzenlemelerine göre hazırlamaktadır. IPY'nin finansal tablolarının TMS kapsamında Ana Ortaklık Banka'nın finansal tablolarıyla uyumlu hale getirilmesi için gerekli düzeltme ve sınıflamalar yapılmıştır.

ING Finansal Kiralama A.Ş. (IFK)

ING Finansal Kiralama, finansal kiralama faaliyetlerinde bulunmak ve bu faaliyetler ile ilgili olarak her türlü işlem ve sözleşmeler yapmak amacıyla kurulmuştur. Finansal kuruluşun merkezi İstanbul'dadır. Şirket rapor tarihi itibariyle henüz faaliyete başlamamıştır.

ING Faktoring A.Ş. (IF)

ING Faktoring, ithalat, ihracat ve yurt içi faktoring faaliyetlerinde bulunmak amacıyla kurulmuştur. Finansal kuruluşun merkezi İstanbul'dadır. Şirket rapor tarihi itibariyle henüz faaliyete başlamamıştır.

Konsolidasyon kapsamına alınan mali kuruluş bağlı ortaklıklar için tam konsolidasyon yöntemi uygulanmıştır.

31 Aralık 2008 tarihi itibariyle Ana Ortaklık Banka dört ortaklığında da %100 paya sahip olduğundan azınlık hakkı ve payı bulunmamaktadır.

Tam konsolidasyon yöntemine göre, bağlı ortaklıkların aktif, pasif, gelir, gider ve bilanço dışı kalemlerinin tamamı Ana Ortaklık Banka'nın aktif, pasif, gelir, gider ve bilanço dışı kalemleri ile birleştirilmiştir. Ana Ortaklık Banka'nın her bir bağlı ortaklıktaki yatırımının defter değeri ile her bir bağlı ortaklığın sermayesi netleştirilmiştir. Konsolidasyon kapsamındaki ortaklıklar arasındaki işlemlerden kaynaklanan bakiyeler ile gelir ve giderler karşılıklı olarak mahsup edilmiştir.

ING Bank A.Ş. ve Mali Ortaklıkları (Eski unvanıyla "Oyak Bank A.Ş.")
31 Aralık 2008 Tarihi İtibariyle Konsolide Finansal Tablolara İlişkin Açıklama ve Dipnotlar
(Birim - Bin TL)

Bağlı ortaklıklarca kullanılan muhasebe politikalarının Ana Ortaklık Banka'dan farklı olduğu durumlarda, muhasebe politikaları Ana Ortaklık Banka ile uyumlu hale getirilmiştir.

IV. Vadeli işlem ve opsiyon sözleşmeleri ile türev ürünlere ilişkin açıklamalar

Grup'un türev işlemleri vadeli alım satım, swap, futures ve opsiyon sözleşmelerinden meydana gelmektedir. Türev finansal araçlar, sözleşme tarihindeki gerçeğe uygun değeri ile muhasebeleştirilir ve sonraki raporlama dönemlerinde gerçeğe uygun değerleri ile yeniden değerlendirilir. Türev araçların gerçeğe uygun piyasa değeri piyasada oluşan rayiç değerleri dikkate alınarak veya indirgenmiş nakit akım modelinin kullanılması suretiyle hesaplanmaktadır.

Ana Ortaklık Banka, yükümlülüklerinin getirdiği nakit akış riskinden korunma amacıyla 1 Kasım 2008 tarihinden başlamak üzere nakit akış riskinden korunma muhasebesini uygulamaya başlamıştır. Bu uygulama kapsamında, riskten korunma araçları, değişken oranlı faiz tahsilatlı ve sabit oranlı faiz ödemeli TL faiz swapları, riskten korunma ögesi ise, TL müşteri mevduatlarının yeniden fiyatlanması nedeniyle beklenen faizin finansmanından kaynaklanan nakit çıkışları olarak belirlenmiştir. Nakit akış riskinden korunma muhasebesi uygulaması kapsamında etkinlik testleri düzenli olarak gerçekleştirilmektedir.

Türev işlemler "Finansal Araçlar: Muhasebeleştirilme ve Ölçmeye İlişkin Türkiye Muhasebe Standardı ("TMS 39")" kapsamında alım satım amaçlı ve riskten korunma amaçlı olarak muhasebeleştirilmekte ve rayiç değerleri ile bilançoda sırasıyla "Alım Satım Amaçlı Türev Finansal Varlıklar/Borçlar" ve "Riskten Korunma Amaçlı Türev Finansal Varlıklar/Borçlar" hesaplarında izlenmektedir. Söz konusu araçlar dolayısı ile gerçekleşen kazanç veya kayıp kâr zarar tablosu ile ilişkilendirilmektedir. Bu araçlara ilişkin gerçeğe uygun değerdeki değişimlerden oluşan gerçekleşmemiş kayıp veya kazançlar alım satım amaçlı türev işlemlerde gelir tablosunda "Sermaye Piyasası İşlemleri Kârı/Zararı" hesabına, riskten korunma amaçlı türev işlemlerde etkin kısımlar özkaynak altında "Riskten Korunma Fonları (Etkin kısım)" hesabına, etkin olmayan kısımlar ise gelir tablosunda "Sermaye Piyasası İşlemleri Kârı/Zararı" hesabına yansıtılmaktadır.

V. Faiz gelir ve giderlerine ilişkin açıklamalar

Faiz gelirleri ve giderleri mevcut anapara tutarı göz önünde bulundurularak etkin faiz (finansal varlığın ya da yükümlülüğün gelecekteki nakit akımlarını bugünkü net defter değerine eşitleyen oran) yöntemi ile tahakkuk esasına göre muhasebeleştirilmektedir.

İlgili mevzuat gereğince donuk alacak haline gelmiş kredilerin ve diğer alacakların faiz tahakkuk ve reeskontları iptal edilmekte ve söz konusu tutarlar tahsil edilene kadar faiz gelirleri dışında tutulmaktadır.

VI. Ücret ve komisyon gelir ve giderlerine ilişkin açıklamalar

Ücret ve komisyon niteliğine göre; herhangi bir vadeli işleme ilişkin olarak tahsil edilen/ödenen ücret ve komisyon gelir/giderleri tahakkuk esasına göre hesaplanmakta, diğer ücret ve komisyon gelir/giderleri ise gerçekleştikleri dönemlerde muhasebeleştirilmektedir.

VII. Finansal varlıklara ilişkin açıklama ve dipnotlar

Finansal araçlar; finansal aktifler, finansal pasifler ve türev enstrümanlardan oluşmaktadır. Finansal araçlar Grup'un ticari aktivite ve faaliyetlerinin temelini oluşturmaktadır. Bu enstrümanlarla ilgili riskler Grup'un aldığı toplam riskin çok önemli bir kısmını oluşturmaktadır. Finansal araçlar Grup'un bilançosundaki likidite, kredi ve piyasa risklerini her açıdan etkilemektedir. Grup, bu araçların alım ve satımını müşterileri adına ve kendi nam ve hesabına yapmaktadır.

Finansal varlıklar, temelde Grup'un ticari faaliyet ve operasyonlarını meydana getirmektedir. Bu araçlar mali tablolardaki likiditeyi, kredi ve faiz riskini ortaya çıkarma, etkileme ve azaltabilme özelliğine sahiptir.

Finansal araçların normal yoldan alım satımı, teslim tarihi esas alınarak muhasebeleştirilmektedir. Teslim tarihi, bir varlığın Banka'ya teslim edildiği veya Banka tarafından teslim edildiği tarihtir. Teslim tarihi muhasebesi, (a) varlığın işletme tarafından elde edildiği tarihte muhasebeleştirilmesini ve (b) varlığın işletme tarafından teslim edildiği tarih itibariyle bilanço dışı bırakılmasını ve yine aynı tarih itibariyle elden çıkarma kazanç ya da kaybının muhasebeleştirilmesini gerektirir.

Normal yoldan alım veya satım, bir finansal varlığın, genellikle yasal düzenlemeler veya ilgili piyasa teamülleri çerçevesinde belirlenen bir süre içerisinde teslimini gerektiren bir sözleşme çerçevesinde satın alınması veya satılmasıdır. İşlem tarihi ile teslim tarihi arasındaki süre içerisinde elde edilecek olan bir varlığın gerçeğe uygun değerinde meydana gelen değişiklikler, satın alınan aktifler ile aynı şekilde muhasebeleştirilir. Gerçeğe uygun değerde meydana gelen değişiklikler, maliyet bedeli veya itfa edilmiş maliyetinden gösterilen varlıklar için muhasebeleştirilmez; gerçeğe uygun değer farkı kâr veya zarara yansıtılan olarak sınıflandırılan bir finansal varlığa ilişkin olarak ortaya çıkan kazanç veya kayıp, kâr ya da zararda; satılmaya hazır finansal varlığa ilişkin olarak ortaya çıkan kazanç veya kayıp ise özkaynaklarda muhasebeleştirilir.

a. Nakit değerler, bankalar ve diğer mali kuruluşlar

Nakit ve nakit benzeri kalemler, nakit para, vadesiz mevduat, hemen nakde çevrilebilecek olan ve önemli tutarda değer değişikliği riskini taşımayan yüksek likiditeye sahip diğer kısa vadeli yatırımlardır. Bu varlıkların defter değeri gerçeğe uygun değerleridir.

b. Gerçeğe uygun değer farkı kâr/zarar'a yansıtılan finansal varlıklar:

Gerçeğe uygun değer farkı kâr zarara yansıtılan finansal varlıklar belli başlı iki ana başlık altında toplanmıştır:

(i) Alım satım amaçlı olarak sınıflanan finansal varlıklar; esas itibariyle yakın bir tarihte satılmak ya da geri alınmak amacıyla edinilmiş kısa vadede kâr amacı güdülen menkul değerler.

(ii) İlk muhasebeleştirme sırasında Grup tarafından gerçeğe uygun değer farkı kâr zarara yansıtılan olarak sınıflanmış finansal varlıklar.

Grup bu tür bir sınıflamayı izin verilen veya daha doğru bir bilgi sunulması sonucunu doğuran durumlarda kullanabilir.

Bu grupta muhasebeleştirilen finansal varlıklar maliyet bedelleriyle mali tablolara alınmakta ve gerçeğe uygun değerleri üzerinden mali tablolarda gösterilmektedir. Borsalarda işlem gören menkul kıymetler için gerçeğe uygun değerler borsa rayıçları kullanılarak bulunur. Gerçeğe uygun değer farkı kâr zarara yansıtılan menkul değerlerin elde tutulması esnasında kazanılan faizler faiz geliri, söz konusu finansal varlığın vadesinden önce elden çıkarılması durumunda oluşan kâr veya zarar ise sermaye piyasası işlemleri içerisinde gösterilmektedir.

c. Vadeye kadar elde tutulacak finansal varlıklar:

Vadeye kadar elde tutulacak finansal varlıklar; vadesine kadar saklama niyetiyle elde tutulan ve fonlama kabiliyeti dahil olmak üzere vade sonuna kadar elde tutulabilmesi için gerekli koşulların sağlanmış olduğu, sabit veya belirlenebilir ödemeleri ile sabit vadesi bulunan krediler ve alacaklar dışında kalan finansal varlıklardan oluşmaktadır. Vadeye kadar elde tutulacak finansal varlıklar, iç verim oranı yöntemi kullanılarak iskonto edilmiş maliyeti ile değerlemeye tabi tutulmakta ve varsa değer azalışı için karşılık ayrılmaktadır. Grup tarafından vadeye kadar elde tutulmak amacıyla edinilen ve bu şekilde sınıflandırılan ancak sınıflandırma esaslarına uyulmadığından iki yıl boyunca bu sınıflandırmaya tabi tutulmayacak finansal varlıklar bulunmamaktadır.

Vadeye kadar elde tutulacak finansal varlıklardan kazanılan faiz gelirleri gelir tablosunda faiz geliri olarak muhasebeleştirilmektedir.

Önceden vadeye kadar elde tutulacak yatırımlar arasında sınıflandırılan ancak, sınıflandırma esaslarına uyulmadığından iki yıl boyunca bu sınıflandırmaya tabi tutulmayacak finansal varlıklar bulunmamaktadır.

d. Satılmaya hazır finansal varlıklar:

Satılmaya hazır finansal varlıklar ilk kayda alınmalarında işlem maliyetlerini de içeren elde etme maliyeti ile muhasebeleştirilmektedir. İlk kayda alımdan sonra satılmaya hazır finansal varlıkların müteakip değerlemesi gerçeğe uygun değeri üzerinden yapılmakta ve gerçeğe uygun değerdeki değişikliklerden kaynaklanan ve menkullerin iskonto edilmiş değeri ile gerçeğe uygun değeri arasındaki farkı ifade eden gerçekleşmemiş kâr veya zararlar özkaynak kalemleri içerisinde "Menkul Değerler Değer Artış Fonu" hesabı altında gösterilmektedir. Satılmaya hazır finansal varlıkların elden çıkarılması durumunda özkaynaklarda menkul değerler değer artış fonu hesabında izlenen bunlara ait değer artış/azalışları gelir tablosuna devredilir. Söz konusu finansal varlıkların faiz ve kâr payları ilgili faiz geliri ve temettü gelirleri hesaplarında muhasebeleştirilmektedir.

e. Krediler ve alacaklar

Krediler elde etme maliyeti ile muhasebeleştirilmekte, etkin faiz yöntemi ile iskonto edilmiş maliyet tutarları üzerinden değerlendirilmektedir.

Nakdi krediler içerisinde izlenen bireysel ve kurumsal krediler içeriklerine göre, Tek Düzen Hesap Planı (THP) ve İzahnamesi'nde belirtilen hesaplarda orijinal bakiyelerine göre muhasebeleştirilmektedir.

Dövizle endeksli bireysel ve ticari krediler, açılış tarihindeki kurdan Türk Lirası karşılıkları üzerinden Türk Parası ("TP") hesaplarda izlenmektedir. Dönem sonlarındaki değerlendirme farkları finansal tablolarda "krediler" hesabında gösterilmektedir. Geri ödemeler, ödeme tarihindeki kur üzerinden hesaplanmakta, oluşan kur farkları kambiyo kâr zarar hesaplarına yansıtılmaktadır.

VIII. Finansal varlıklarda değer düşüklüğüne ilişkin açıklamalar

Bir finansal varlık veya finansal varlık grubunun değer düşüklüğüne uğradığına ilişkin ortada tarafsız göstergelerin bulunup bulunmadığı hususu her bilanço döneminde değerlendirilir. Anılan türden bir göstergenin mevcut olması durumunda değer düşüklüğü karşılığı finansal varlık sınıfları bazında aşağıda açıklandığı şekilde ayrılır.

i) Kredi ve alacaklar:

Ana Ortaklık Banka, tahsili ileride şüpheli olabilecek krediler için karşılık ayırmakta ve gider yazmak suretiyle cari dönem kârından düşmektedir. Takipteki alacaklar karşılığı, mevcut kredilerle ilgili ileride çıkabilecek muhtemel zararları karşılamak amacıyla, Ana Ortaklık Banka yönetiminin fon portföyünü kalite ve risk açısından değerlendirerek, ekonomik koşulları ve diğer etkenleri ve ilgili mevzuatı da göz önüne alarak ayırdığı tutardır.

Ana Ortaklık Banka, kredilerin tahsil edilemeyeceğine dair bulguların varlığı halinde 1 Kasım 2006 tarih ve 26333 sayılı Resmi Gazete'de yayımlanan ve 23 Ocak 2009 tarih ve 27119 sayılı Resmi Gazete'de yayımlanan yönetmelik ile değişiklik yapılan "Bankalarca Kredilerin ve Diğer Alacakların Niteliklerinin Belirlenmesi ve Bunlar için Ayrılacak Karşılıklara İlişkin Usul ve Esaslar Hakkında Yönetmelik" uyarınca III., IV., ve V. grup krediler içinde sınıflamakta ve bu tutarlar için özel karşılık ayırmaktadır. Söz konusu krediler için tahakkuk eden faiz gelirleri gelir tablosundan silinmektedir. Bu tür kredilerle ilgili olarak yapılan tahsilatlarda öncelikle söz konusu kredinin ana para borçları karşılanmakta, ardından faiz alacakları tahsil edilmektedir.

Söz konusu kredilerle ilgili cari dönem içinde ayrılan karşılıklara istinaden yapılan tahsilatlar gelir tablosunda "Krediler ve Diğer Alacaklar Karşılığı" hesabından düşülmekte, önceki dönemlerde karşılık ayrılmış ya da aktiften silinmiş olan kredilere istinaden yapılan anapara tahsilatları "Diğer Faaliyet Gelirleri" hesabına kaydedilmektedir.

Serbest kalan karşılık tutarları ilgili karşılık hesabına ters kayıt vermek suretiyle "Değer Düşüş Giderleri - Özel Karşılık Giderleri" kapatılmaktadır.

Ana Ortaklık Banka, 1 Kasım 2006 tarih ve 26333 sayılı Resmi Gazete'de yayımlanan ve 23 Ocak 2009 tarih ve 27119 sayılı Resmi Gazete'de yayımlanan yönetmelik ile değişiklik yapılan "Bankalarca Kredilerin ve Diğer Alacakların Niteliklerinin Belirlenmesi ve Bunlar için Ayrılacak Karşılıklara İlişkin Usul ve Esaslar Hakkında Yönetmelik"i dikkate alarak genel karşılık ayırmaktadır.

ii) Vadeye kadar elde tutulacak finansal varlıklar:

Vadeye kadar elde tutulacak finansal varlıklarda değer düşüklüğü zararı meydana geldiğine ilişkin tarafsız bir göstergenin bulunması durumunda ilgili zararın tutarı, gelecekteki tahmini nakit akışlarının finansal varlığın orijinal kâr payı oranı üzerinden iskonto edilerek hesaplanan bugünkü değeri ile defter değeri arasındaki fark olarak ölçülür; değer düşüklüğü için karşılık ayrılır ve ayrılan karşılık gider hesapları ile ilişkilendirilir.

iii) Satılmaya hazır finansal varlıklar:

Gerçeğe uygun değerinde meydana gelen azalmalar doğrudan özkaynakta muhasebeleştirilen satılmaya hazır bir finansal varlığın değerinin düştüğüne ilişkin tarafsız göstergelerin bulunması durumunda, ilgili finansal varlık için doğrudan özkaynakta muhasebeleştirilmiş bulunan toplam zarar, özkaynaktan çıkarılarak kâr veya zararda muhasebeleştirilir.

Satılmaya hazır olarak sınıflandırılmış özkaynağa dayalı finansal araçlara yapılan yatırımlarla ilgili olarak kâr veya zararda muhasebeleştirilmiş bulunan değer düşüklüğü zararları, kâr veya zarar aracılığıyla iptal edilmez. Gerçeğe uygun değerinin güvenilir bir biçimde tespit edilememesi nedeniyle gerçeğe uygun değerinden gösterilemeyen borsaya kayıtlı olmayan özkaynağa dayalı finansal araçlara ilişkin değer düşüklüğü zararının oluştuğuna yönelik tarafsız bir göstergenin bulunması durumunda, ilgili değer düşüklüğü zararının tutarı, gelecekte beklenen nakit akışlarının benzer bir finansal varlık için geçerli olan cari piyasa getiri oranına göre iskonto edilerek hesaplanan bugünkü değeri ile varlığın defter değeri arasındaki fark olarak ölçülür. Bu tür değer düşüklüğü zararları iptal edilmez.

IX. Finansal araçların netleştirilmesine ilişkin açıklamalar

Finansal varlıklar ve borçlar, Grup'un netleştirmeye yönelik yasal bir hakka ve yaptırım gücüne sahip olması ve ilgili finansal aktif ve pasifi net tutarları üzerinden tahsil etme/ödeme niyetinde olması, veya ilgili finansal varlığı ve borcu eşzamanlı olarak sonuçlandırma hakkına sahip olması durumlarında bilançoda net tutarları üzerinden gösterilir.

X. Satış ve geri alış anlaşmaları ve menkul değerlerin ödünç verilmesi işlemlerine ilişkin açıklamalar

Tekrar geri alımları öngören anlaşmalar çerçevesinde satılan menkul değerler ("repo") karşılığında Ana Ortaklık Banka'nın sağladığı fonlar yasal kayıtlarda "332 Repo İşlemlerinden Sağlanan Fonlar-TP" ve "333 Repo İşlemlerinden Sağlanan Fonlar-YP" hesaplarında izlenmektedir.

Ana Ortaklık Banka'nın repo işlemleri kısa vadeli olup devlet tahvili ve hazine bonolarından oluşmaktadır. Repoya konu menkul kıymetler, finansal araçların sınıflandırılmasına paralel olarak, gerçeğe uygun değer farkı kâr zarara yansıtılan, satılmaya hazır veya vadeye kadar elde tutulacak finansal varlık olarak sınıflandırılır. Repo konusu menkul değerlere ait gelirler menkul kıymetlerden alınan faiz gelirleri içerisinde, repo anlaşmaları çerçevesinde ödenen giderler ise para piyasası işlemlerine verilen faiz giderleri hesaplarında muhasebeleştirilmektedir.

ING Bank A.Ş. ve Mali Ortaklıkları (Eski unvanıyla "Oyak Bank A.Ş.")
31 Aralık 2008 Tarihi İtibariyle Konsolide Finansal Tablolara İlişkin Açıklama ve Dipnotlar
(Birim - Bin TL)

31 Aralık 2008 tarihi itibariyle, Ana Ortaklık Banka'nın ters repo işlemi bulunmamaktadır (31 Aralık 2007 – Yoktur).

31 Aralık 2008 tarihi itibariyle, Ana Ortaklık Banka'nın ödünce konu edilmiş menkul değerleri bulunmamaktadır (31 Aralık 2007 – Yoktur).

XI. Satış amaçlı duran varlıklar ve durdurulan faaliyetlere ilişkin açıklamalar

5411 sayılı Bankacılık Kanunu'nun 57'inci maddesi gereği "Bankalar 2499 sayılı Sermaye Piyasası Kanunu kapsamında gayrimenkul ve emtiayı esas alan sözleşmeler ile kurulca uygun görülecek kıymetli madenlerin alım ve satımı hariç olmak üzere ticaret amacıyla gayrimenkul ve emtianın alım ve satımı ile uğraşamaz, ipotekli konut finansmanı kuruluşu ve gayrimenkul yatırım ortaklıkları hariç olmak üzere ana faaliyet konusu gayrimenkul ticareti olan ortaklıklara katılamazlar. Alacaklardan dolayı edinilmek zorunda kalınan emtia ve gayrimenkullerinin elden çıkarılmasına ilişkin usul ve esaslar kurul tarafından belirlenir."

Bankaların alacaklarından dolayı edindikleri varlıkların elden çıkarılması ile muhasebeleştirme ve değerlemesine ilişkin esaslar 1 Kasım 2006 tarih 26333 sayılı Resmi Gazete'de yayımlanan "Bankaların Kıymetli Maden Alım Satımına ve Alacaklarından Dolayı Edindikleri Emtia ve Gayrimenkullerin Elden Çıkarılmasına İlişkin Usul ve Esaslar Hakkında Yönetmelik" ile düzenlenmiştir.

Satış amaçlı elde tutulan olarak sınıflandırılma kriterlerini sağlayan varlıklar; defter değerleri ile satış için katlanılacak maliyetler düşülmüş gerçeğe uygun değerlerinden düşük olanı ile ölçülür ve söz konusu varlıklar üzerinden amortisman ayırma işlemi durdurulur ve bu varlıklar bilançoda ayrı olarak sunulur. Bir varlığın satış amaçlı elde tutulan bir varlık olabilmesi için; ilgili varlığın (veya elden çıkarılacak varlık grubunun) bu tür varlıkların (veya elden çıkarılacak varlık grubunun) satışında sıkça rastlanan ve alışılmış koşullar çerçevesinde derhal satılabilecek durumda olması ve satış olasılığının yüksek olması gerekir. Satış olasılığının yüksek olması için; uygun bir yönetim kademesi tarafından, varlığın (veya elden çıkarılacak varlık grubunun) satışına ilişkin bir plan yapılmış ve alıcıların tespiti ile planın tamamlanmasına yönelik aktif bir program başlatılmış olmalıdır. Ayrıca, varlık (veya elden çıkarılacak varlık grubu) gerçeğe uygun değeriyle uyumlu bir fiyat ile aktif olarak pazarlanıyor olmalıdır. Ayrıca satışın, sınıflandırılma tarihinden itibaren bir yıl içerisinde tamamlanmış bir satış olarak muhasebeleştirilmesinin beklenmesi ve planı tamamlamak için gerekli işlemlerin, planda önemli değişiklikler yapılması veya planın iptal edilmesi ihtimalinin düşük olduğunu göstermesi gerekir. Çeşitli olay veya koşullar satış işleminin tamamlanma süresini bir yıldan fazlaya uzatabilir. Söz konusu gecikmenin, işletmenin kontrolü dışındaki olaylar veya koşullar nedeniyle gerçekleşmiş ve işletmenin ilgili varlığın (veya elden çıkarılacak varlık grubunu) satışına yönelik satış planının devam etmekte olduğuna dair yeterli kanıt bulunması durumunda söz konusu varlıklar satış amaçlı elde tutulan varlık olarak sınıflandırılmaya devam edilir. Satış işlemi tamamlamak için gerekli olan sürenin uzaması, ilgili varlığın (veya elden çıkarılacak varlık grubunun) satış amaçlı elde tutulan varlık olarak sınıflandırılmasını engellemez.

Ana Ortaklık Banka'nın aktifinde alacaklarından dolayı edindiği duran varlıklar bulunmakla beraber, bankacılık mevzuatında yer alan düzenlemeler gereği edinildikleri tarihten itibaren 1 yıl süre içerisinde elden çıkarılmamış olmaları veya bu süre içinde elden çıkarılacaklarına ilişkin somut bir planın olmaması nedeniyle söz konusu varlıklar amortisman tabi tutulmakta ve satış amaçlı duran varlıklar yerine maddi duran varlıklar içerisinde sınıflandırılmaktadır.

Ancak Ana Ortaklık Banka'nın, alacaklarından dolayı elde ettiği gayrimenkuller, vadeli satış sözleşmesi akdedilmesine bağlı olarak mali tablolarda satış amaçlı elde tutulan duran varlık satırında gösterilmiştir.

Durdurulan bir faaliyet, bir bankanın elden çıkarılacak veya satış amacıyla elde tutulan olarak sınıflandırılan bir bölümüdür. Durdurulan faaliyetlere ilişkin sonuçlar gelir tablosunda ayrı olarak sunulur.

XII. Şerefiye ve diğer maddi olmayan duran varlıklara ilişkin açıklamalar

Maddi olmayan duran varlıklar, 31 Aralık 2004 tarihine kadar enflasyona göre düzeltilmiş maliyet tutarlarından birikmiş itfa payları ve varsa değer azalış karşılığı düşüldükten sonraki değerleri ile izlenmekte olup, itfa payı, doğrusal itfa yöntemi kullanılarak ayrılmaktadır. Maddi olmayan duran varlıklar temel olarak haklardan oluşmakta ve 1 ila 14 yılda itfa edilmektedir. Amortisman yöntemi ve dönemi her yılın sonunda periyodik olarak gözden geçirilir. 31 Aralık 2008 ve 31 Aralık 2007 tarihleri itibariyle Ana Ortaklık Banka'nın şerefiyesi bulunmamaktadır.

XIII. Maddi duran varlıklara ilişkin açıklamalar

Maddi duran varlıklar 31 Aralık 2004 tarihine kadar enflasyona göre düzeltilmiş elde etme tutarları ve varlığın kullanılabilir hale getirilmesi için gerekli diğer doğrudan giderlerin ilavesi sureti ile bulunmuş maliyet bedeli ile izlenmektedir. Maddi duran varlıklar kayda alınmalarını izleyen dönemde maliyet bedelinden birikmiş amortismanların ve varsa birikmiş değer azalışlarının düşülmesinden sonra kalan tutarlar üzerinden değerlendirilmiştir. İhtiyatlılık ve önemlilik ilkeleri kapsamında maddi duran varlıkların 31 Aralık 2004 tarihine kadar enflasyona göre düzeltilmiş değerlerinin cari değerlerinin üzerinde olması durumlarında, aşan tutarlar kadar değer düşüklüğü karşılıkları ayrılmakta ve tespit edilen tutarlar mali tablolara yansıtılmaktadır.

ING Bank A.Ş. ve Mali Ortaklıkları (Eski unvanıyla "Oyak Bank A.Ş.")
31 Aralık 2008 Tarihi İtibariyle Konsolide Finansal Tablolara İlişkin Açıklama ve Dipnotlar
(Birim - Bin TL)

Sabit kıymetler, normal amortisman yöntemi uygulanmak suretiyle amortismanına tabi tutulmakta olup, kullanılan amortisman oranları ilgili aktiflerin ekonomik ömürlerine karşılık gelen oranlara yaklaşık olup aşağıda belirtildiği gibidir:

Gayrimenkuller %2
Menkuller, finansal kiralama ile edinilen menkuller %2 - %33

Bilanço tarihi itibariyle aktifte bir hesap döneminden daha az bir süre bulunan varlıklara ilişkin olarak, bir tam yıl için öngörülen amortisman tutarının, varlığın aktifte kalış süresiyle orantılanması suretiyle bulunan tutar kadar amortisman ayrılmaktadır.

Maddi duran varlıkların elden çıkarılmasından doğan kazanç veya kayıplar ilgili dönemin kâr /zarar hesaplarına aktarılmaktadır.

Maddi duran varlıklara yapılan normal bakım ve onarım harcamaları gider olarak muhasebeleştirilmektedir.

Maddi duran varlıklar üzerinde rehin, ipotek veya tedbir bulunmamaktadır.

Maddi duran varlıklarla ilgili alım taahhüdü bulunmamaktadır.

XIV. Kiralama işlemlerine ilişkin açıklamalar

Kiracı olarak yapılan işlemler

Finansal kiralama yoluyla edinilen aktifler, rayiç bedelleri veya kira ödemelerinin iskonto edilmiş değerlerinin, düşük olanı üzerinden aktifleştirilmekte, kira bedelleri toplamı pasifte yükümlülük olarak kaydedilirken içerdikleri faiz tutarları ertelenmiş faiz tutarı olarak muhasebeleştirilmektedir. Kiralama konusu varlıklar maddi duran varlıklar hesabının altında izlenmekte ve normal amortisman yöntemine göre amortismanına tabi tutulmakta olup, amortisman oranı tahmini ekonomik ömür doğrultusunda tespit edilmektedir.

Ana Ortaklık Banka, bazı şube binaları ve ATM makineleri için faaliyet kiralaması yapmaktadır. Ana Ortaklık Banka'nın tüm faaliyet kiralaması sözleşmeleri peşin kira ödemesini öngörmekte olup, finansal tablolarda faaliyet kiralaması ile ilgili yükümlülük bulunmamaktadır.

Ana Ortaklık Banka'nın "kiralayan" konumunda bulunduğu finansal kiralama işlemleri yoktur.

XV. Karşılıklar ve koşullu yükümlülüklerle ilişkin açıklamalar

Karşılıklar ve koşullu yükümlülükler "Karşılıklar, Koşullu Borçlar ve Koşullu Varlıklara İlişkin Türkiye Muhasebe Standardı ("TMS 37")"na uygun olarak muhasebeleştirilmektedir.

Karşılıklar bilanço tarihi itibariyle mevcut bulunan ve geçmişten kaynaklanan yasal veya yapısal bir yükümlülüğün bulunması, yükümlülüğü yerine getirmek için ekonomik fayda sağlayan kaynakların çıkışının muhtemel olması ve yükümlülüğün tutarı konusunda güvenilir bir tahminin yapılabilirdiği durumlarda muhasebeleştirilmektedir.

Geçmiş dönemlerdeki olayların bir sonucu olarak ortaya çıkan yükümlülükler için bu yükümlülüklerin ortaya çıktığı dönemde, gerçekleşme olasılığının yüksek olması durumunda ve tutarı güvenilir olarak tahmin edilebiliyorsa, karşılık ayrılmaktadır.

XVI. Çalışanların haklarına ilişkin yükümlülüklerle ilişkin açıklamalar

a) Tanımlanmış fayda planları:

Ana Ortaklık Banka, mevcut iş kanunu gereğince, en az bir yıl hizmet verdikten sonra emeklilik nedeni ile işten ayrılan veya istifa ve kötü davranış dışındaki nedenlerle işine son verilen personele belirli miktarda kıdem tazminatı ödemekle yükümlüdür.

Ana Ortaklık Banka, ilişikteki finansal tablolarda yer alan kıdem tazminatı karşılığını "Çalışanlara Sağlanan Faydalara İlişkin Türkiye Muhasebe Standardı ("TMS 19")" hükümleri uyarınca "Projeksiyon Metodu"nu kullanarak ve Ana Ortaklık Banka'nın personel hizmet süresini tamamlama ve kıdem tazminatına hak kazanma konularında geçmiş yıllarda kazandığı deneyimlerini baz alarak hesaplamış ve bilanço tarihinde devlet tahvilleri kazanç oranı ile iskonto etmiştir.

Ana Ortaklık Banka çalışanlarının üyesi buldukları vakıf, sandık ve benzeri kuruluşlar yoktur.

b) Tanımlanmış katkı planları:

Ana Ortaklık Banka, çalışanları adına Sosyal Sigortalar Kurumu'na (SSK) yasa ile belirlenmiş tutarlarda katkı payı ödemek zorundadır. Ana Ortaklık Banka'nın ödemekte olduğu katkı payı dışında, çalışanlarına veya SSK'ya yapmak zorunda olduğu başka bir ödeme mecburiyeti yoktur. Bu primler tahakkuk ettikleri dönemde personel giderlerine yansıtılmaktadır.

ING Bank A.Ş. ve Mali Ortaklıkları (Eski unvanıyla "Oyak Bank A.Ş.")
31 Aralık 2008 Tarihi İtibariyle Konsolide Finansal Tablolara İlişkin Açıklama ve Dipnotlar
(Birim - Bin TL)

c) Çalışanlara sağlanan kısa vadeli faydalar:

TMS 19 kapsamında "Çalışanlara kısa vadeli faydalar" olarak tanımlanan izin tazminatlarından doğan yükümlülükler hak kazanıldıkları dönemlerde tahakkuk edilir ve iskonto edilmez.

XVII. Vergi uygulamalarına ilişkin açıklamalar

Cari vergi

Ana Ortaklık Banka ve Türkiye'de yerleşik bağlı ortaklıkları Türkiye'de yürürlükte bulunan vergi mevzuatı ve uygulamalarına tabidir.

Türkiye'de, 1 Ocak 2006 tarihinden geçerli olmak üzere kurumlar vergisi oranı %20'ye düşürülmüştür. Kurumlar vergisi, ilgili olduğu hesap döneminin sonunu takip eden dördüncü ayın yirmi beşinci günü akşamına kadar beyan edilmekte ve ilgili ayın sonuna kadar tek taksitte ödenmektedir. Vergi mevzuatı uyarınca üçer aylık dönemler itibariyle oluşan kazançlar üzerinden %20 oranında geçici vergi hesaplanarak ödenmekte ve bu şekilde ödenen tutarlar yıllık kazanç üzerinden hesaplanan vergiden mahsup edilmektedir.

Kurumlar Vergisi Kanunu'na göre beyanname üzerinde gösterilen mali zararlar 5 yılı aşmamak kaydıyla dönemin kurumlar vergisi matrahından indirilebilir. Beyanlar ve ilgili muhasebe kayıtları vergi dairesince beş yıl içerisinde incelenebilmekte ve vergi hesapları kontrol edilmektedir.

Türk Vergi Mevzuatı, konsolide bazda kurumlar ve gelir vergisi hesaplamasına olanak tanımamaktadır. Dolayısıyla ilişikteki konsolide mali tablolarda yansıtılan cari ve ertelenmiş vergiler, şirketler bazında ayrı ayrı hesaplanmıştır.

Ödenecek cari vergi tutarları, peşin ödenen vergi tutarlarıyla ilişkili olduğundan netleştirilmektedir.

İrlanda'da yerleşik şirketlerin ticari kazançlarına ve ticari olmayan kazançlarına uygulanan kurumlar vergisi oranları sırasıyla %12.5 ve %25'tir. IEFS'in temettü gelirleri ise %20 vergi oranına tabi tutulmaktadır.

Ertelenmiş vergi yükümlülüğü /aktif

Grup, finansal tablolara yansıtıldıkları dönemlerden sonraki dönemlerde vergiye tabi tutulan gelir ve gider kalemlerinden kaynaklanan zamanlama farkları üzerinden ertelenmiş vergi aktif ve yükümlülüğü hesaplamakta ve kayıtlarına yansitmaktadır.

31 Aralık 2008 ve 31 Aralık 2007 tarihleri itibariyle "Gelir Vergilerine İlişkin Türkiye Muhasebe Standardı ("TMS12")" hükümlerince ve BDDK'nın 8 Aralık 2004 tarihli BDDK.DZM.2/13/1-a-3 no'lu genelgesinde belirtilen değişiklikler uyarınca Grup, vergi mevzuatına göre, sonraki dönemlerde indirilebilecek mali kâr elde edilmesi mümkün görüldüğü müddetçe, genel kredi karşılıkları dışında kalan indirilebilir geçici farklar üzerinden ertelenmiş vergi yükümlülüğü hesaplamıştır. Ertelenmiş vergi aktif ve yükümlülükleri netleştirilmek suretiyle finansal tablolara yansıtılmıştır. Ancak konsolide bazda bir netleştirme yapılmamaktadır. Netleştirme sonucunda oluşan net ertelenmiş vergi aktif bilançoda ertelenmiş vergi varlığı, net ertelenmiş vergi yükümlülüğü ise ertelenmiş vergi borcu olarak gösterilmektedir.

Ertelenen vergi varlığının kayıtlı değeri, her bir bilanço tarihi itibariyle gözden geçirilir. Ertelenen vergi varlığının bir kısmının veya tamamının sağlayacağı faydanın elde edilmesine imkan verecek düzeyde mali kâr elde etmenin muhtemel olmadığı ölçüde, ertelenen vergi varlığının kayıtlı değeri azaltılır.

Ertelenmiş vergi varlıkların oluşturulduğu veya yükümlülüklerin yerine getirildiği dönemde geçerli olan vergi oranları üzerinden hesaplanır ve gelir tablosuna gider veya gelir olarak kaydedilir.

Doğrudan özsermaye ile ilişkilendirilen varlıklarla ilgili vergi etkileri doğrudan özsermaye hesap grubuyla ilişkilendirilir.

XVIII. Borçlanmalara ilişkin ilave açıklamalar

Grup, borçlanmalarını "Finansal Araçların Muhasebeleştirilmesi Standardı ("TMS 39")"nda belirtildiği şekilde muhasebeleştirilmektedir.

Grup tarafından hisse senedine dönüştürülebilir tahvil ihraç edilmemiştir.

Grup'un kendisinin ihraç ettiği borçlanmayı temsil eden araçları bulunmamaktadır.

XIX. Hisse senetleri ve ihracına ilişkin açıklamalar

Birinci bölüm II. Madde'de belirtilen sermaye artışlarına iştirak eden hissedarlara artırılan sermaye tutarı kadar hisse senedi ilmuhabiri düzenlenerek verilmiştir.

ING Bank A.Ş. ve Mali Ortaklıkları (Eski unvanıyla "Oyak Bank A.Ş.")
31 Aralık 2008 Tarihi İtibariyle Konsolide Finansal Tablolara İlişkin Açıklama ve Dipnotlar
(Birim - Bin TL)

XX. Aval ve kabullere ilişkin açıklamalar

Ana Ortaklık Banka, aval ve kabullerini, müşterilerin ödemeleri ile eşzamanlı olarak gerçekleştirmekte olup, bilanço dışı yükümlülükleri içerisinde göstermektedir.

XXI. Devlet teşviklerine ilişkin açıklamalar

Grup'un bilanço tarihleri itibariyle yararlanmış olduğu devlet teşvikleri bulunmamaktadır.

XXII. Raporlamanın bölümlenmeye göre yapılmasına ilişkin açıklama ve dipnotlar

Ana Ortaklık Banka ağırlıklı olarak kurumsal bankacılık ve bireysel bankacılık alanında faaliyet göstermektedir. Kurumsal bankacılık faaliyetleri kapsamında, müşterilere nakit yönetimi hizmetlerini de içeren özel bankacılık faaliyetleri sunulmaktadır. Bireysel bankacılık alanındaki faaliyetlerde, müşterilere banka ve kredi kartı, bireysel kredi kullandırımı ve internet bankacılığı hizmetleri sunulmaktadır. Hazine işlemleri kapsamında spot TP, döviz alım/satım işlemleri, türev işlemler ile hazine bonosu/devlet tahvil alım/satım işlemleri yapılmaktadır.

31 Aralık 2008 ve 2007 tarihleri itibariyle faaliyet bölümlerine ilişkin bilgiler aşağıda sunulmuştur:

Cari dönem	Kurumsal	Bireysel	Diğer	Toplam
Net faiz gelirleri	275,215	271,820	269,081	816,116
Net ücret ve komisyon gelirleri ve diğer faaliyet gelirleri	71,120	108,120	44,416	223,656
Ticari kâr /zarar	7,833	3,412	(133,777)	(122,532)
Temettü gelirleri	-	-	2,600	2,600
Kredi ve diğer alacaklar değer düşüş karşılığı	(54,635)	(33,321)	(48,890)	(136,846)
Bölüm sonuçları	299,533	350,031	133,430	782,994
Diğer faaliyet giderleri (*)				(599,766)
Vergi öncesi kâr				183,228
Vergi karşılığı (*)				(46,076)
Net dönem kârı				137,152

Önceki dönem	Kurumsal	Bireysel	Diğer	Toplam
Net faiz gelirleri	191,086	335,284	87,889	614,259
Net ücret ve komisyon gelirleri ve diğer faaliyet gelirleri	58,284	109,881	35,969	204,134
Ticari kâr /zarar	7,040	1,932	(111,042)	(102,070)
Temettü gelirleri	-	-	25	25
Kredi ve diğer alacaklar değer düşüş karşılığı	(25,180)	(19,769)	(6,465)	(51,414)
Bölüm sonuçları	231,230	427,328	6,376	664,934
Diğer faaliyet giderleri (*)				(489,929)
Vergi öncesi kâr				175,005
Vergi karşılığı (*)				(38,149)
Net dönem kârı				136,856

(*) Diğer faaliyet giderleri ve vergi karşılığı bölümler arasında dağıtılmadığından toplam sütununda gösterilmiştir.

Cari dönem	Kurumsal	Bireysel	Diğer	Toplam
Varlıklar	7,107,046	3,965,876	5,787,828	16,860,750
Yükümlülükler	3,301,717	6,723,096	5,224,886	15,249,699
Özkaynaklar	-	-	1,611,051	1,611,051
Önceki dönem	Kurumsal	Bireysel	Diğer	Toplam
Varlıklar	4,773,204	3,744,018	4,020,956	12,538,178
Yükümlülükler	2,459,051	6,244,361	2,557,215	11,260,627
Özkaynaklar	-	-	1,277,551	1,277,551

XXIII. Diğer hususlara ilişkin açıklamalar

Yukarıda belirtilen muhasebe politikaları dışında belirtilmesi gereken diğer hususlar bulunmamaktadır.

ING Bank A.Ş. ve Mali Ortaklıkları (Eski unvanıyla "Oyak Bank A.Ş.")
31 Aralık 2008 Tarihi İtibariyle Konsolide Finansal Tablolara İlişkin Açıklama ve Dipnotlar
(Birim - Bin TL)

Dördüncü bölüm

Mali bünyeye ilişkin bilgiler

I. Konsolide sermaye yeterliliği standart oranına ilişkin açıklamalar

31 Aralık 2008 tarihi itibariyle konsolide sermaye yeterliliği standart oranı %13.80 olarak gerçekleşmiştir. Konsolide sermaye yeterliliği standart oranının hesaplanması ile ilgili olarak, risk ağırlıklı varlıklar, yükümlülükler, gayri nakdi krediler; rasyoda belirtilen teminat gruplarına göre sınıflandırılarak ilgili risk grubunda değerlendirilmektedir.

	Risk ağırlıkları						
	%0	%10	%20	Konsolide			
				%50	%100	%150	%200
Kredi riskine esas tutar							
Bilanço kalemleri (net)	1,442,992	-	728,421	3,179,264	8,301,852	8,275	47
Nakit değerler	154,477	-	-	-	-	-	-
Vadesi gelmiş menkul değerler	-	-	-	-	-	-	-
T. C. Merkez Bankası	637,872	-	-	-	-	-	-
Yurt içi, yurt dışı bankalar, yurt dışı merkez ve şubeler	-	-	641,270	-	6,548	-	-
Para piyasalarından alacaklar	-	-	-	-	-	-	-
Ters repo işlemlerinden alacaklar	-	-	-	-	-	-	-
Zorunlu karşılıklar	378,638	-	-	-	-	-	-
Krediler	153,327	-	16,672	3,179,264	7,537,738	8,275	47
Tasfiye olunacak alacaklar (net)	-	-	-	-	175,465	-	-
Kiralama işlemlerinden alacaklar	-	-	-	-	-	-	-
Satılmaya hazır finansal varlıklar (*)	-	-	-	-	-	-	-
Vadeye kadar elde tutulan yatırımlar	49,335	-	-	-	538	-	-
Aktiflerin vadeli satışından alacaklar	-	-	-	-	651	-	-
Muhtelif alacaklar	-	-	-	-	17,188	-	-
Faiz ve gelir tahakkuk ve reeskontları	18,413	-	275	-	354,471	-	-
İştirak, bağlı ortak. ve birlikte kontrol edilen ortaklıklar (iş ortaklıkları) (net)	-	-	-	-	-	-	-
Maddi duran varlıklar	-	-	-	-	201,554	-	-
Diğer aktifler	50,930	-	70,204	-	7,699	-	-
Nazım kalemler	57,085	-	245,777	176,183	1,978,476	-	-
Gayrinakdi krediler ve taahhütler	57,085	-	54,581	176,183	1,975,457	-	-
Türev finansal araçlar	-	-	191,196	-	3,019	-	-
Risk ağırlığı verilmemiş hesaplar	-	-	-	-	-	-	-
Toplam risk ağırlıklı varlıklar	1,500,077	-	974,198	3,355,447	10,280,328	8,275	47
Kredi riskine esas tutar	-	-	194,839	1,677,724	10,280,328	12,413	94

Sermaye yeterliliği standart oranına ilişkin özet bilgi

	Banka		Konsolide	
	Cari dönem	Önceki dönem	Cari dönem	Önceki dönem
Kredi riskine esas tutar (KRET)	12,190,680	8,648,337	12,165,398	8,638,788
Piyasa riskine esas tutar (PRET)	190,925	404,600	192,000	401,088
Operasyonel riske esas tutar (ORET) (**)	1,172,407	1,058,444	1,180,665	1,078,592
Özkaynak	1,864,935	1,289,709	1,868,852	1,290,867
Özkaynak/(KRET+PRET+ORET)*100	13.76	12.76	13.80	12.76

(*) Satılmaya hazır finansal varlıkların konsolide bilançodaki toplam menkul kıymetler içerisindeki payı yüzde 10'un üzerinde olduğu için ilgili yönetmelik gereği söz konusu tutar piyasa riski hesaplamasında dikkate alınmıştır.

(**) Operasyonel risk, temel gösterge yöntemi'ne göre hesaplanmıştır.

ING Bank A.Ş. ve Mali Ortaklıkları (Eski unvanıyla "Oyak Bank A.Ş.")
31 Aralık 2008 Tarihi İtibariyle Konsolide Finansal Tablolara İlişkin Açıklama ve Dipnotlar
(Birim - Bin TL)

Özkaynak kalemlerine ilişkin bilgiler

	Cari dönem	Önceki dönem
Ana sermaye		
Ödenmiş sermaye	1,324,098	1,074,098
Nominal sermaye	1,324,098	1,074,098
Sermaye taahhütleri (-)	-	-
Ödenmiş sermaye enflasyon düzeltme farkı	-	-
Hisse senedi ihraç primleri	-	-
Hisse senedi iptal kârları	-	-
Yasal yedekler	40,107	33,147
I. Tertip kanuni yedek akçe (TTK 466/1)	40,107	33,147
II. Tertip kanuni yedek akçe (TTK 466/2)	-	-
Özel kanunlar gereği ayrılan yedek akçe	-	-
Statü yedekleri	-	-
Olağanüstü yedekler	161,468	32,647
Genel kurul kararı uyarınca ayrılan yedek akçe	-	-
Dağıtılmamış kârlar	160,570	40,782
Birikmiş zararlar	-	-
Yabancı para sermaye kur farkı (**)	898	(8,135)
Yasal yedek, statü yedekleri ve olağanüstü yedeklerin enflasyona göre düzeltme farkı	-	-
Kâr	137,152	136,856
Net dönem kârı	137,152	136,856
Geçmiş yıllar kârı	-	-
Muhtemel riskler için a. serb. karşılıkların ana sermayenin %25'ine kadar olan kısmı	7,773	-
İştirak ve bağlı ortaklık hisseleri ile gayrim. satış kazançları	-	-
Birincil sermaye benzeri borçların ana sermayenin %15'ine kadar olan kısmı	-	-
Zarar (-) (yedek akçelerle karşılanamayan kısım)	-	(2,144)
Net dönem zararı	-	-
Geçmiş yıllar zararı	-	(2,144)
Özel maliyet bedelleri (-) (*)	-	(16,374)
Peşin ödenmiş giderler (-) (*)	(41,787)	(8,719)
Maddi olmayan duran varlıklar (-) (*)	(18,197)	(18,890)
Ana sermayenin %10'unu aşan ertelenmiş vergi varlığı tutarı (-) (*)	-	-
Kanununun 56 ncı mad. Üçüncü fıkrasındaki aşım tutarı (-)	-	-
Ana sermaye toplamı	1,670,598	1,274,604
Katkı sermaye		
Genel karşılıklar	90,585	58,923
Menkuller yeniden değerlendirme değer artışı tutarının %45'i	-	-
Gayrimenkuller yeniden değ. değer artışı tutarının %45'i	-	-
İştirakler, bağlı ortaklıklar ve birlikte kontrol edilen ortaklıklar (iş ortaklıkları) bedelsiz hisseleri	-	-
Birincil sermaye benzeri borçların ana sermaye hesaplamasında dikkate alınmayan kısmı	-	-
İkincil sermaye benzeri borçlar (***)	164,540	-
Menkul değerler değer artış fonu tutarının %45'i	3,113	1,323
İştirakler ve bağlı ortaklıklardan	-	-
Satılmaya hazır finansal varlıklardan	3,113	1,323
Sermaye yedeklerinin, kâr yedeklerinin ve geçmiş yıllar k/z'ının enflasyona göre düzeltme farkları (Yasal yedek, statü yedekleri ve olağanüstü yedeklerin enflasyona göre düzeltme farkı hariç)	-	-
Katkı sermaye toplamı	258,238	60,246
Üçüncü kuşak sermaye	-	-
Sermaye	1,928,836	1,334,850

ING Bank A.Ş. ve Mali Ortaklıkları (Eski unvanıyla "Oyak Bank A.Ş.")
31 Aralık 2008 Tarihi İtibariyle Konsolide Finansal Tablolara İlişkin Açıklama ve Dipnotlar
(Birim - Bin TL)

	Cari dönem (59,984)	Önceki dönem (43,983)
Sermayeden indirilen değerler (*)		
Sermayesinin yüzde on ve daha fazlasına sahip olunan bankalar ile finansal kuruluşlardan (yurt içi, yurt dışı) konsolide edilmeyenlerdeki ortaklık payları	-	-
Sermayesinin yüzde onundan azına sahip olunan bankalar ile finansal kuruluşlardaki (yurt içi, yurt dışı) bankanın ana sermaye ve katkı sermaye toplamının yüzde on ve daha fazlasını aşan tutardaki ortaklık payları toplamı	-	-
Bankalara, finansal kuruluşlara (yurt içi, yurt dışı) veya nitelikli pay sahiplerine kullanılan ikincil sermaye benzeri borç niteliğini haiz krediler ile bunlardan satın alınan birincil veya ikincil sermaye benzeri borç niteliğini haiz borçlanma araçları	-	-
Kanunun 50 ve 51 inci maddeleri hükümlerine aykırı olarak kullanılan krediler	-	-
Bankaların, gayrimenkullerinin net defter değerleri toplamının özkaynaklarının yüzde ellisini aşan kısmı ile alacaklarından dolayı edinmek zorunda kaldıkları ve kanunun 57 nci maddesi uyarınca elden çıkarılması gereken emtia ve gayrimenkullerden edinim tarihinden itibaren beş yıl geçmesine rağmen elden çıkarılmayanların net defter değerleri	-	-
Diğer	-	-
Toplam özkaynak	1,868,852	1,290,867

(*) Bankaların özkaynaklarına ilişkin yönetmelik'in I.Geçici Maddesi'ne göre 1/1/2009 tarihine kadar sermayeden indirilen değerler olarak dikkate alınacaktır.

(**) Yabancı para sermaye kur farkı satırında bulunan cari döneme ilişkin 898 TL'lik tutar yurt dışı iştirakin değerlendirme farklarından oluşmaktadır. Önceki döneme ilişkin (8,135) TL'lik tutar ise yurt dışı şube gelir tablosunun kur farkından ve yurt dışı iştirakin değerlendirme farkından oluşmaktadır.

(***) Ana Ortaklık Banka'nın ana hissedarı ING Bank N.V.' den alınan 100 milyon ABD Doları tutarındaki sermaye avansı 10 Kasım 2008 tarih ve 35/3 sayılı yönetim kurulu kararı sonrası Türk Lirası'na dönüştürülmüş olup, 164,540 TL olarak, finansal tablolarda diğer yabancı kaynaklar satırında yer almaktadır. Kurum'un 16 Ekim 2008 tarih ve BDDK UYI.39-I-13978 sayılı yazısı ile sermaye artırım süreci tamamlanincaya kadar söz konusu tutarın sermaye yeterliliği standart oranı hesaplamasında ikincil sermaye benzeri borç olarak dikkate alınabileceği bildirilmiştir.

II. Konsolide kredi riskine ilişkin açıklamalar

Ana Ortaklık Banka kredi risk yönetimi stratejisi yasal limitlere uyumlu olarak belirlenmiş tahsis limitleri, muhafazakar tahsis yapısı, standartlara uygun kapsamlı dokümantasyon yapısı ve güçlü izleme ve takip sistemlerinin bütününden oluşmaktadır. Risk yönetimi stratejisi aynı zamanda sektörel, coğrafi ve müşteri düzeyinde portföy çeşitlendirmesini içermekte düzenli kredi değerlendirmeleri ve aylık bazda üst düzey yönetim tarafından yapılan gözden geçirmeler ile büyük montanlı krediler ve kredi kalitesinde kötüleşmeye sebep olabilecek unsurlar yakından takip edilmektedir. Halihazırda, üretilen raporlarda kredilerin sektörlere göre dağılımı aylık olarak raporlanmakta, ekonomik konjonktürün gerektirdiği sınırlamalara gidilebilmektedir. Ancak coğrafi bir sınırlama uygulanmamaktadır.

Hazine amaçlı yapılan işlemler için limitler belirlenmiştir. Söz konusu limitlere ilişkin düzenli olarak izleme ve kontroller yapılmaktadır.

Kredi Tahsis Bölümünce kredi müşterilerinin kredi değerliliği izlenmekte ve 6-12 ayda bir düzenli olarak gözden geçirilmektedir. Ayrıca her kredili firma için üçer aylık dönemler itibariyle bilanço ve gelir tabloları temin edilip incelenmektedir. Borçluların kredi değerlilikleri düzenli aralıklarla "Bankalarca Kredilerin ve Diğer Alacakların Niteliklerinin Belirlenmesi ve Bunlar için Ayrılan Karşılıklara İlişkin Usul ve Esaslar Hakkında Yönetmelik"e uygun şekilde izlenmektedir. Hesap durum belgeleri ilgili mevzuatta öngörüldüğü şekilde alınmaktadır. Kredi limitleri Yönetim Kurulu, Banka Kredi Komitesi ve ilgili kredi bölümleri tarafından belirlenmektedir. Ana Ortaklık Banka, kullandığı kredileri ve diğer alacakları için yeterli miktarda teminat almaktadır. Alınan teminatlar şahsi kefalet, gayrimenkul ipoteği, nakit blokajı, müşteri çeklerinden oluşmaktadır.

Ana Ortaklık Banka'nın opsiyon sözleşmesi cinsinden tutulan pozisyonlar üzerinde yönetim kurulu onaylı hedge edilmemiş net opsiyon pozisyonu için tesis edilmiş kontrol limiti bulunmaktadır. Bu tür araçlar için üstlenilen kredi riski piyasa hareketlerinden kaynaklanan potansiyel riskler ile beraber yönetilmekte olup, piyasa hareketleri paralelinde teminat yapısı kuvvetlendirilmekte, gerektiğinde hakların kullanılması, edimlerin yerine getirilmesi yoluyla kısa zamanda toplam kredi riskinin azaltılması yoluna başvurulmaktadır.

Bankalar ile yapılan işlemler için de limitler belirlenmiştir. Kredi riskleri karşı tarafın kredi değerlilikleri ve limitleri çerçevesinde yönetilmektedir.

ING Bank A.Ş. ve Mali Ortaklıkları (Eski unvanıyla "Oyak Bank A.Ş.")
31 Aralık 2008 Tarihi İtibariyle Konsolide Finansal Tablolara İlişkin Açıklama ve Dipnotlar
(Birim - Bin TL)

Tazmin edilen gayrinakdi krediler, vadesi geldiği halde ödenmeyen kredilerle aynı risk ağırlığına tabi tutulmaktadır.

Yenilenen ve yeniden itfa planına bağlanan kredilere ilişkin ilgili mevzuatla belirlenen izleme yöntemi dışında herhangi bir uygulama bulunmamaktadır. Yenileme ve yeniden itfa planına bağlanma aşamasında, ilgili şirketin Ana Ortaklık Banka içindeki derecelendirme notunun değiştirilmesine yönelik kural olarak bir uygulama yoktur. Ancak bu kararlar (itfa planı) alınırken, firmanın mali analiz raporuna/kredi değerlendirmesine bağlı bir çalışma yapılmışsa derecelendirme notu yeniden belirlenebilmektedir. Dolayısıyla sadece bu durumda, nottaki düşüşü izleme şansı oluşmaktadır. Bu nitelikte firmaların derecelendirme notlarına ilişkin raporlarının normal firmalardan ayrı tutulacağı muhakkaktır. Diğer yandan yenilenecek yeniden itfa planına bağlanmamakla birlikte mali durumunda/ticari faaliyetlerinde sorun görülen firmalar, Kredi Yönetimi'nce şirket faaliyetleri ve nakit akışı açısından yakın izlemeye alınmakta olup, özellikle bu işlev için oluşturulmuş Yakın İzleme ve Kanuni Takip Bölümü'ne devredilmektedir. Yakın İzleme ve Kanuni Takip Bölümü'ne devredilen tüm firmaların derecelendirme notları ise yeniden belirlenmektedir.

Ana Ortaklık Banka açısından portföy çeşitlendirmesi ve yoğunlaşmalarının takibi önem arz etmektedir. Kredi portföyü içinde vade bazında yoğunlaşmalar takip edilmektedir. Ayrıca uzun vadeli taahhütlerin kısa vadeye oranla daha fazla kredi riskine maruz kaldığı ve likiditeyi önemli ölçüde etkilediği göz önüne alınarak risk ayrıştırmasına gidilmektedir. Kredilerin dahili derecelendirmesi uygulamasında ise firmanın kalitatif/kantitatif özellikleriyle, teminat unsurları dikkate alınmakta, vade unsurunun doğrudan bir etkisi bulunmamaktadır. Ancak uzun vadeli taahhütlerin taşıdığı kredi riskinin önemi çerçevesinde, özellikli niteliğe sahip, uzun vadeli proje finansmanı kredilerinin tahsis sürecinde, bu işlemlerle oluşturulmuş olan Proje Finansmanı Bölümü'nün çalışmaları esas alınmaktadır.

Yurt dışındaki işlemler çok sayıdaki ülkede çok sayıda muhabir banka ile yapılmaktadır. Bankalarla yapılacak işlemlerde oluşabilecek riskler için karşı taraf limitleri belirlenmiştir.

Grup, uluslararası bankacılık piyasasında aktif bir katılımcı olarak diğer finansal kurumların finansal faaliyetleri ile birlikte değerlendirildiğinde önemli ölçüde kredi riski yoğunluğuna sahip değildir.

Grup'un ilk büyük 100 nakdi kredi müşterisinden olan risklerinin toplam nakdi krediler portföyü içindeki payı %29,35'tir.

Grup'un ilk büyük 100 gayrinakdi kredi müşterisinden olan risklerinin toplam gayrinakdi krediler portföyü içindeki payı %55,56'dır.

Grup'un ilk büyük 100 kredi müşterisinden olan nakdi ve gayrinakdi risk tutarının toplam bilanço içi ve bilanço dışı varlıklar içindeki payı %22,57'dir.

Ana Ortaklık Banka'nın kredilerinin değerliliğini ölçmek üzere kullandığı bir derecelendirme sistemi bulunmaktadır. Ancak Ana Ortaklık Banka, bilanço tarihi itibariyle kullanımda olan sistemin, ana ortağı ING Bank N.V.'nin kredi derecelendirme sistemine paralellik sağlanmasına yönelik olarak yenilenmesi ve geliştirilmesi aşamasındadır. Bu sebeple kredi riski ile ilgili dipnotlarda kredilerin derecelendirilmesi ile ilgili bilgilere yer verilmemiştir.

Grup'ça üstlenilen kredi riski için ayrılan genel karşılık tutarı 90,585 TL'dir. (31 Aralık 2007 – 58,923 TL)

Finansal tablo kalemlerinin maksimum kredi duyarlılıkları:

	Cari dönem	Önceki dönem
Gerçeğe uygun değer farkı kâr/zarara yansıtılan FV (net)	281,268	143,316
Bankalar	647,975	316,218
Satılmaya hazır finansal varlıklar (net)	2,425,112	2,388,359
Vadeye kadar elde tutulacak yatırımlar (net)	51,982	54,360
Riskten korunma amaçlı türev finansal varlıklar	433,538	-
Krediler	11,422,627	8,511,717
Bağlı ortaklıklar (net)	-	-
Aktiflerin vadeli satışından doğan alacaklar	651	1,370
Toplam	15,263,153	11,415,340
Garanti ve kefaletler	3,876,790	3,007,780
Cayılamaz taahhütler (*)	2,264,488	2,099,710
Türev finansal araçlar	8,368,454	3,583,171
Toplam kredi riski duyarlılığı	29,772,885	20,106,001

(*) 31 Aralık 2007 tarihi itibariyle bilanço dışı hesaplar tablosunda vadeli döviz alım-satım işlemleri içerisine dahil edilmiş olan toplam 220,748 TL tutarındaki valörlü döviz alım/satım işlemleri cari dönem mali tabloları ile uyumlu olması açısından cayılamaz taahhütler altında yer alan vadeli aktif değerler alım satım taahhütleri içerisine sınıflandırılmıştır.

ING Bank A.Ş. ve Mali Ortaklıkları (Eski unvanıyla "Oyak Bank A.Ş.")
31 Aralık 2008 Tarihi İtibariyle Konsolide Finansal Tablolara İlişkin Açıklama ve Dipnotlar
(Birim - Bin TL)

Konsolide kredi riskinin kullanıcılara ve coğrafi bölgelere göre dağılımı tablosu

	Kişi ve kuruluşlara kullandırılan krediler		Bankalar ve diğer mali kuruluşlara kullandırılan krediler		Menkul değerler (*)		Diğer krediler (**)	
	Cari	Önceki	Cari	Önceki	Cari	Önceki	Cari	Önceki
	dönem	dönem	dönem	dönem	dönem	dönem	dönem	dönem
Kullanıcılara göre								
kredi dağılımı	11,124,230	8,312,863	122,932	134,210	2,494,092	2,517,879	16,031,631	9,141,049
Özel sektör	7,372,985	4,897,658	107,318	129,648	-	252	6,280,568	5,079,558
Kamu sektörü	52,986	5,592	-	-	2,491,291	2,512,763	-	3,417
Bankalar	-	-	15,614	4,562	1,718	3,785	9,692,709	4,030,270
Bireysel müşteriler	3,698,259	3,409,613	-	-	-	-	58,354	27,804
Sermayede payı temsilen eden MD	-	-	-	-	1,083	1,079	-	-
Coğrafi bölgeler								
itibariyle bilgiler	11,124,230	8,312,863	122,932	134,210	2,494,092	2,517,879	16,031,631	9,141,049
Yurt içi	10,932,034	8,173,460	109,020	130,652	2,493,463	2,517,399	6,495,692	5,225,701
Avrupa Birliği ülkeleri	86,903	34,840	10,289	1,947	52	42	9,259,421	3,708,878
OECD ülkeleri (***)	19	154	-	1,136	-	-	46,946	58,579
Kıyı bankacılığı bölgeleri	-	-	-	-	-	-	39,472	-
ABD, Kanada	1,664	1,409	280	280	-	-	162,516	33,117
Diğer ülkeler	103,610	103,000	3,343	195	577	438	27,584	114,774

(*) Gerçeğe uygun değer farkı kâr/zarara yansıtılan, satılmaya hazır ve vadeye kadar elde tutulacak menkul değerleri içermektedir.

(**) THP'de ilk üç sütunda yer alanlar dışında sınıflandırılan ve 5411 sayılı Kanununun 48 inci maddesinde kredi olarak tanımlanan işlemleri içermektedir.

(***) AB ülkeleri, ABD ve Kanada dışındaki OECD ülkeleri

Coğrafi bölgeler itibariyle bilgiler

	Varlıklar	Yükümlülükler	Gayrinakdi krediler	Sabit sermaye yatırımları	Net kâr
Cari dönem					
Yurt içi	15,518,116	11,198,123	3,747,010	1,031	73,950
Avrupa Birliği ülkeleri	1,070,622	3,913,096	62,930	-	500
OECD ülkeleri (*)	3,746	3,852	8,086	52	-
Kıyı bankacılığı bölgeleri	-	10,062	39,472	-	62,702
ABD, Kanada	152,571	75,381	4,453	-	-
Diğer ülkeler	114,612	49,185	14,839	-	-
İştirak, bağlı ortaklık ve birlikte kontrol edilen ortaklıklar (iş ortaklıkları)	-	-	-	-	-
Dağıtılmamış varlıklar/yükümlülükler (**)	-	-	-	-	-
Toplam	16,859,667	15,249,699	3,876,790	1,083	137,152
Önceki dönem					
Yurt içi	12,090,660	10,000,784	2,838,302	1,037	65,024
Avrupa Birliği ülkeleri	311,164	1,078,935	48,514	-	279
OECD ülkeleri (*)	2,394	7,402	9,815	42	-
Kıyı bankacılığı bölgeleri	14	15,594	34	-	71,553
ABD, Kanada	16,972	34,973	2,613	-	-
Diğer ülkeler	115,895	122,939	108,502	-	-
İştirak, bağlı ortaklık ve birlikte kontrol edilen ortaklıklar (iş ortaklıkları)	-	-	-	-	-
Dağıtılmamış varlıklar/yükümlülükler (**)	-	-	-	-	-
Toplam	12,537,099	11,260,627	3,007,780	1,079	136,856

(*) AB ülkeleri, ABD ve Kanada dışındaki OECD ülkeleri

(**) Tutarlı bir esasa göre bölümlere dağıtılamayan varlık ve yükümlülükler

ING Bank A.Ş. ve Mali Ortaklıkları (Eski unvanıyla "Oyak Bank A.Ş.")
31 Aralık 2008 Tarihi İtibariyle Konsolide Finansal Tablolara İlişkin Açıklama ve Dipnotlar
(Birim - Bin TL)

Sektörlere göre nakdi kredi dağılım tablosu

	Cari dönem				Önceki dönem			
	TP	(%)	YP	(%)	TP	(%)	YP	(%)
Tarım	76,758	0.87	29,630	1.24	92,136	1.31	24,134	1.70
Çiftçilik ve hayvancılık	59,403	0.68	19,342	0.81	72,403	1.03	23,242	1.64
Ormancılık	12,592	0.14	95	0.00	14,782	0.21	142	0.01
Balıkçılık	4,763	0.05	10,193	0.43	4,951	0.07	750	0.05
Sanayi	1,944,784	21.96	1,549,190	64.77	1,389,356	19.77	807,939	56.96
Madencilik ve taşocakçılığı	478,720	5.41	56,799	2.37	97,754	1.39	57,165	4.03
İmalat sanayi	1,413,016	15.95	1,194,663	49.95	1,249,643	17.78	616,896	43.49
Elektrik, gaz, su	53,048	0.60	297,728	12.45	41,959	0.60	133,878	9.44
İnşaat	721,495	8.15	196,653	8.22	457,588	6.51	171,154	12.07
Hizmetler	2,062,937	23.29	602,900	25.21	1,545,147	21.98	413,756	29.17
Toptan ve perakende ticaret	1,144,006	12.93	121,012	5.06	834,086	11.86	118,316	8.34
Otel ve lokanta hizmetleri	108,423	1.22	219,426	9.17	57,652	0.82	119,272	8.41
Ulaştırma ve haberleşme	418,361	4.72	105,078	4.39	234,811	3.34	45,620	3.22
Mali kuruluşlar	179,119	2.02	137,648	5.76	135,763	1.93	104,264	7.35
Gayrimenkul ve kira. hizm.	67,643	0.76	3,179	0.13	25,888	0.37	660	0.05
Serbest meslek hizmetleri	103,433	1.17	14,356	0.60	181,038	2.58	24,331	1.72
Eğitim hizmetleri	12,822	0.14	203	0.01	10,944	0.16	1,293	0.08
Sağlık ve sosyal hizmetler	29,130	0.33	1,998	0.09	64,965	0.92	-	0.00
Diğer	4,049,467	45.73	13,348	0.56	3,544,306	50.43	1,557	0.10
Toplam	8,855,441	100.00	2,391,721	100.00	7,028,533	100.00	1,418,540	100.00

III. Konsolide piyasa riskine ilişkin açıklamalar

Grup, finansal risk yönetimi amaçları çerçevesinde piyasa riskinden korunmak amacıyla 1 Kasım 2006 tarih ve 26333 sayılı Resmi Gazete'de yayımlanmış olan "Bankaların Sermaye Yeterliliğinin Ölçülmesine ve Değerlendirilmesine İlişkin Yönetmelik" kapsamında piyasa riski yönetimi faaliyetlerini belirlemiş ve gerekli önlemleri almıştır.

Piyasa riskinden korunmak ve taşınan riskleri sınırlamak amacıyla Yönetim Kurulu tarafından çeşitli limitler belirlenmiştir. Bu kapsamda likidite ve faiz riskine ilişkin limitler tespit edilmiştir.

Bankacılık faaliyetine bağlı olarak aktifte oluşacak değişikliklerin rasyolara etkileri simule edilmektedir.

Denetim Komitesi piyasa risklerini yakından izlemekte ve değerlendirmektedir. Risk yönetimi konusunda Yönetim Kurulu'na öneri ve bilgilendirme çalışmaları yapılmaktadır.

Risk yönetimi strateji ve politikaları belirlenerek Ana Ortaklık Banka genelinde duyurulmuştur. Yasal olarak, konsolide ve konsolide olmayan bazda piyasa riskinin ölçümünde standart yöntem kullanılmaktadır. Standart yönteme ek olarak, içsel raporlamalarda piyasa riskine maruz değer (RMD) hesaplanmakta olup düzenli olarak yapılmakta ve üst yönetime raporlanmaktadır. Yapılan bu risk analizlerinin tamamlayıcı bir parçası olarak stres testleri ve senaryo analizleri uygulanmaktadır.

Konsolide piyasa riskine ilişkin bilgiler

	Tutar
(I) Genel piyasa riski için hesaplanan sermaye yükümlülüğü- standart metot	14,404
(II) Spesifik risk için hesaplanan sermaye yükümlülüğü - standart metot	112
(III) Kur riski için hesaplanan sermaye yükümlülüğü - standart metot	835
(IV) Emtia riski için hesaplanan sermaye yükümlülüğü - standart metot	-
(V) Takas riski için hesaplanan sermaye yükümlülüğü - standart metot	-
(VI) Opsiyonlardan kaynaklanan piyasa riski için hesaplanan sermaye yükümlülüğü - standart metot	9
(VII) Risk ölçüm modeli kullanan bankalarda piyasa riski için hesaplanan sermaye yükümlülüğü	-
(VIII) Piyasa riski için hesaplanan toplam sermaye yükümlülüğü (I+II+III+IV+V+VI)	15,360
(IX) Piyasa riskine esas tutar (12.5 x VIII) ya da (12.5 x VII)	192,000

ING Bank A.Ş. ve Mali Ortaklıkları (Eski unvanıyla "Oyak Bank A.Ş.")
31 Aralık 2008 Tarihi İtibariyle Konsolide Finansal Tablolara İlişkin Açıklama ve Dipnotlar
(Birim - Bin TL)

Dönem içerisinde ay sonları itibariyle hesaplanan piyasa riskine ilişkin ortalama piyasa riski tablosu

	Cari dönem			Önceki dönem		
	Ortalama	En yüksek	En düşük	Ortalama	En yüksek	En düşük
Faiz oranı riski	21,786	34,431	14,013	15,762	19,575	9,808
Hisse senedi riski	849	1,659	129	605	1,003	353
Kur riski	3,479	6,053	844	6,043	12,952	1,443
Emtia riski	-	-	-	-	-	-
Takas riski	-	-	-	-	-	-
Opsiyon riski	9	23	-	1	2	-
Toplam riske maruz değer	26,123	42,166	14,986	22,411	33,532	11,604

Diğer fiyat riskleri

Grup'un hisse senedi yatırımlarının toplam portföydeki oranı önemsiz olduğu için Grup hisse senedi fiyat riskine maruz kalmamaktadır.

IV. Konsolide operasyonel riske ilişkin açıklamalar

Grup'un operasyonel risk hesaplamasında "Temel Gösterge Yöntemi" kullanılmıştır. Operasyonel riske esas tutar, 1 Kasım 2006 tarih ve 26333 sayılı Resmi Gazete'de yayımlanan ve 10 Ekim 2007 tarih ve 26669 sayılı Resmi Gazete'de yayımlanan yönetmelik ile değişen "Bankaların Sermaye Yeterliliğinin Ölçülmesi ve Değerlendirilmesine İlişkin Yönetmelik" in 1 Haziran 2007 tarihi itibariyle yürürlüğe giren 4 üncü bölümü "Operasyonel Riske Esas Tutarın Hesaplanması" uyarınca Grup'un son üç yılına ait 2007, 2006 ve 2005 yıl sonu brüt gelirleri kullanılmak suretiyle hesaplanmıştır.

V. Konsolide kur riskine ilişkin açıklamalar

Yabancı para risklerine yönelik olarak açık pozisyon stratejisi izlenmemekte, müşteri işlemlerinden kaynaklanabilecek herhangi bir kur riski doğduğunda ise karşı pozisyon alınarak kur riski taşınmamaktadır. Ancak yine de oluşabilecek kur riskleri günlük olarak RMD yöntemiyle ve belirlenmiş limitler dahilinde takip edilmekte, aylık olarak ise standart yöntem kapsamında hesaplanarak resmi makamlara ve Ana Ortaklık Banka üst yönetimine raporlanmaktadır. Kur riski genel piyasa riskinin bir parçası olarak, sermaye yeterliliği standart oranının hesaplanmasında da dikkate alınmaktadır.

Grup, 31 Aralık 2008 tarihi itibariyle, 1,286,235 TL'si (31 Aralık 2007 - 1,008,744 TL açık pozisyon) bilanço açık pozisyonundan ve 1,261,084 TL'si (31 Aralık 2007 - 1,011,494 TL kapalı pozisyon) nazım hesap kapalı pozisyonundan oluşmak üzere 25,151 TL net açık (31 Aralık 2007 - 2,750 TL net kapalı) yabancı para pozisyon taşımaktadır.

Ana Ortaklık Banka'nın ABD Doları, EURO ve 100 YEN cari döviz alış kurunun mali tablo tarihinden geriye doğru son otuz günlük basit aritmetik ortalama değerleri sırasıyla; 1.5438, 2.0791 ve 1.6986'dır.

Ana Ortaklık Banka'nın mali tablo tarihi ile bu tarihten geriye doğru son beş iş günü kamuya duyurulan ABD Doları, EURO ve 100 YEN cari döviz alış kurları aşağıdaki gibidir.

	I ABD Doları	I EURO	100 YEN
	31 Aralık 2008	31 Aralık 2008	31 Aralık 2008
	Cari dönem	Cari dönem	Cari dönem
A. Ana Ortaklık Banka "yabancı para evalüasyon kuru"	1.5200	2.1246	1.6752
Bundan önceki;			
24 Aralık 2008	1.5250	2.1340	1.6852
25 Aralık 2008	1.4950	2.0944	1.6529
26 Aralık 2008	1.4950	2.1007	1.6492
29 Aralık 2008	1.5150	2.1574	1.6811
30 Aralık 2008	1.5100	2.1378	1.6722

ING Bank A.Ş. ve Mali Ortaklıkları (Eski unvanıyla "Oyak Bank A.Ş.")
31 Aralık 2008 Tarihi İtibariyle Konsolide Finansal Tablolara İlişkin Açıklama ve Dipnotlar
(Birim - Bin TL)

Konsolide kur riskine ilişkin bilgiler:

	EURO	USD	Yen	Diğer YP	Toplam
Cari dönem (**)					
Varlıklar					
Nakit değerler (kasa, efektif deposu, yoldaki paralar, satın alınan çekler) ve T.C. Merkez Bnk.	443,496	224,381	86	2,615	670,578
Bankalar	181,381	417,146	2,510	30,569	631,606
Gerçeğe uygun değer farkı kâr veya zarara yansıtılan finansal varlıklar	16,718	44,197	-	-	60,915
Para piyasalarından alacaklar	-	-	-	-	-
Satılmaya hazır finansal varlıklar	194	60,690	-	-	60,884
Krediler (*)	1,060,147	2,459,448	16,359	5,562	3,541,516
İştirak, bağlı ortaklık ve birlikte kontrol edilen ortaklıklar (iş ortaklıkları)	-	-	-	-	-
Vadeye kadar elde tutulacak yatırımlar	-	51,405	-	-	51,405
Riskten korunma amaçlı türev finansal varlıklar	-	-	-	-	-
Maddi duran varlıklar	-	12	-	-	12
Maddi olmayan duran varlıklar	-	-	-	-	-
Diğer varlıklar	2,230	1,993	2	2	4,227
Toplam varlıklar	1,704,166	3,259,272	18,957	38,748	5,021,143
Yükümlülükler					
Bankalar mevduatı	500	638	8	3,730	4,876
Döviz tevdiat hesabı	1,216,919	1,895,612	2,604	27,752	3,142,887
Para piyasalarına borçlar	-	-	-	-	-
Diğer mali kuruluşlar, sađl. fonlar	500,428	2,557,380	-	3,923	3,061,731
İhraç edilen menkul değerler	-	-	-	-	-
Muhtelif borçlar	11,664	13,027	-	1,067	25,758
Riskten korunma amaçlı türev finansal borçlar	-	-	-	-	-
Diğer yükümlülükler	20,405	50,691	709	321	72,126
Toplam yükümlülükler	1,749,916	4,517,348	3,321	36,793	6,307,378
Net bilanço pozisyonu	(45,750)	(1,258,076)	15,636	1,955	(1,286,235)
Net nazım hesap pozisyonu	42,769	1,234,622	(15,459)	(848)	1,261,084
Türev finansal araçlardan alacaklar (***)	101,326	1,339,646	34,402	83,082	1,558,456
Türev finansal araçlardan borçlar (***)	58,557	105,024	49,861	83,930	297,372
Gayrinakdi krediler	986,941	1,317,049	18,842	148,157	2,470,989
Önceki dönem (**)					
Toplam varlıklar	1,301,839	1,574,167	13,531	50,224	2,939,761
Toplam yükümlülükler	1,290,686	2,611,199	5,188	41,432	3,948,505
Net bilanço pozisyonu	11,153	(1,037,032)	8,343	8,792	(1,008,744)
Net nazım hesap pozisyonu	(7,814)	1,036,298	(8,379)	(8,611)	1,011,494
Türev finansal araçlardan alacaklar (***)	99,248	1,196,950	834	9,328	1,306,360
Türev finansal araçlardan borçlar (***)	107,062	160,652	9,213	17,939	294,866
Gayrinakdi krediler	560,246	989,687	1,008	107,885	1,658,826

ING Bank A.Ş. ve Mali Ortaklıkları (Eski unvanıyla "Oyak Bank A.Ş.")
31 Aralık 2008 Tarihi İtibariyle Konsolide Finansal Tablolara İlişkin Açıklama ve Dipnotlar
(Birim - Bin TL)

Kur riskine ilişkin tabloda:

(*) Döviz endeksli kredilerin 955,953 TL (31 Aralık 2007 - 623,184 TL) anapara tutarı ve 193,842 TL (31 Aralık 2007 - 9,101 TL) reeskont tutarı krediler satırında gösterilmiştir.

(**) Yabancı para net genel pozisyon /özkaynak standart oranının hesaplaması ile ilgili yönetmelik gereği kur riski tablosunda yer verilmeyen yabancı para tutarlar mali tablolardaki sıralamaya göre açıklanmıştır.

- Alım satım amaçlı türev finansal varlıklar: 206,321 TL (31 Aralık 2007 - 4,066 TL)
- Peşin ödenen giderler: 268 TL (31 Aralık 2007 - 543 TL)
- Alım satım amaçlı türev finansal borçlar: 16,668 TL (31 Aralık 2007 - 159,198 TL)
- Özkaynaklar: 1,602 TL (31 Aralık 2007 - 2,905 TL)
- Swap faiz alım işlemleri ve faiz alım opsiyonları: 648,959 TL (31 Aralık 2007 - 294,581 TL)
- Swap faiz satım işlemleri ve faiz satım opsiyonları: 648,959 TL (31 Aralık 2007 - 294,581 TL)

(***) Türev finansal araçlardan alacaklar/borçlar aşağıda belirtilen tutarlarda yabancı para valörlü döviz alım/satım işlemlerini içermektedir.

- Valörlü döviz alım işlemleri: 91,008 TL (31 Aralık 2007 - 69,484 TL)
- Valörlü döviz satım işlemleri: 46,901 TL (31 Aralık 2007 - 93,789 TL)

Kur riskine duyarlılık

Aşağıdaki tablo Grup'un USD ve EURO kurlarındaki %10'luk değişime olan duyarlılığını göstermektedir.

	Döviz kurundaki % değişim	Kâr /zarar üzerindeki etki		Özkaynak üzerindeki etki (*)	
		31 Aralık 2008	31 Aralık 2007	31 Aralık 2008	31 Aralık 2007
USD	%10 artış	(2,345)	(73)	-	(2)
USD	%10 azalış	2,345	73	-	2
EURO	%10 artış	(298)	334	-	-
EURO	%10 azalış	298	(334)	-	-

(*) Kâr/zarar hariç özkaynak etkisini ifade etmektedir.

ING Bank A.Ş. ve Mali Ortaklıkları (Eski unvanıyla "Oyak Bank A.Ş.")
31 Aralık 2008 Tarihi İtibariyle Konsolide Finansal Tablolara İlişkin Açıklama ve Dipnotlar
(Birim - Bin TL)

Grup'un türev işlemlerinin döviz cinsi bazında dökümü aşağıdaki gibidir:

Cari dönem	TL	USD	EUR	Diğer	Toplam
Riskten korunma amaçlı türev finansal araçlar					
Gerçeğe uygun değer riskinden korunma amaçlı işlemler (I)	-	-	-	-	-
Alım işlemleri	-	-	-	-	-
Satım işlemleri	-	-	-	-	-
Nakit akış riskinden korunma amaçlı işlemler (II)	4,076,000	-	-	-	4,076,000
Alım işlemleri	2,038,000	-	-	-	2,038,000
Satım işlemleri	2,038,000	-	-	-	2,038,000
Yurt dışındaki net yatırım riskinden korunma amaçlı işlemler (III)	-	-	-	-	-
Alım işlemleri	-	-	-	-	-
Satım işlemleri	-	-	-	-	-
A. Toplam riskten korunma amaçlı türev işlemler (I+II+III)	4,076,000	-	-	-	4,076,000
Alım satım amaçlı türev işlemler					
Döviz ile ilgili türev işlemler (I)	1,251,834	1,350,366	117,389	250,164	2,969,752
Vadeli döviz alım işlemleri	4,122	55,389	64,145	41,451	165,107
Vadeli döviz satım işlemleri	24,888	77,441	20,011	41,578	163,918
Swap para alım işlemleri	-	1,214,496	-	444	1,214,940
Swap para satım işlemleri	1,010,613	-	1,365	15,513	1,027,491
Para alım opsiyonları	107,586	-	15,934	75,589	199,108
Para satım opsiyonları	104,625	3,040	15,934	75,589	199,188
Futures para alım işlemleri	-	-	-	-	-
Futures para satım işlemleri	-	-	-	-	-
Faiz ile ilgili türev işlemler (II)	24,750	876,964	420,954	-	1,322,668
Swap faiz alım işlemleri	12,375	438,482	207,078	-	657,935
Swap faiz satım işlemleri	12,375	438,482	207,078	-	657,935
Faiz alım opsiyonları	-	-	3,399	-	3,399
Faiz satım opsiyonları	-	-	3,399	-	3,399
Menkul değerler alım opsiyonları	-	-	-	-	-
Menkul değerler satım opsiyonları	-	-	-	-	-
Futures faiz alım işlemleri	-	-	-	-	-
Futures faiz satım işlemleri	-	-	-	-	-
Diğer alım-satım amaçlı türev işlemler (III)	34	-	-	-	34
B. Toplam alım satım amaçlı türev işlemler (I+II+III)	1,276,618	2,227,330	538,343	250,164	4,292,454
Türev işlemler toplamı (A+B)	5,352,618	2,227,330	538,343	250,164	8,368,454

ING Bank A.Ş. ve Mali Ortaklıkları (Eski unvanıyla "Oyak Bank A.Ş.")
31 Aralık 2008 Tarihi İtibariyle Konsolide Finansal Tablolara İlişkin Açıklama ve Dipnotlar
(Birim - Bin TL)

Önceki dönem (*)	TL	USD	EUR	Diğer	Toplam
Riskten korunma amaçlı türev finansal araçlar					
Gerçeğe uygun değer riskinden korunma amaçlı işlemler (I)	-	-	-	-	-
Alım işlemleri	-	-	-	-	-
Satım işlemleri	-	-	-	-	-
Nakit akış riskinden korunma amaçlı işlemler (II)	-	-	-	-	-
Alım işlemleri	-	-	-	-	-
Satım işlemleri	-	-	-	-	-
Yurt dışındaki net yatırım riskinden korunma amaçlı işlemler (III)	-	-	-	-	-
Alım işlemleri	-	-	-	-	-
Satım işlemleri	-	-	-	-	-
A. Toplam riskten korunma amaçlı türev işlemler (I+II+III)	-	-	-	-	-
Alım satım amaçlı türev işlemler					
Döviz ile ilgili türev işlemler (I)	1,276,056	1,248,532	157,877	31,544	2,714,009
Vadeli döviz alım işlemleri	39,953	57,155	66,905	10,162	174,175
Vadeli döviz satım işlemleri	32,131	87,748	38,997	14,551	173,427
Swap para alım işlemleri	-	1,053,631	2,554	-	1,056,185
Swap para satım işlemleri	1,199,185	2,332	5,987	6,831	1,214,335
Para alım opsiyonları	735	24,752	21,717	-	47,204
Para satım opsiyonları	3,326	22,205	21,717	-	47,248
Futures para alım işlemleri	726	-	-	-	726
Futures para satım işlemleri	-	709	-	-	709
Faiz ile ilgili türev işlemler (II)	280,000	346,022	243,140	-	869,162
Swap faiz alım işlemleri	140,000	173,011	118,307	-	431,318
Swap faiz satım işlemleri	140,000	173,011	118,307	-	431,318
Faiz alım opsiyonları	-	-	3,263	-	3,263
Faiz satım opsiyonları	-	-	3,263	-	3,263
Menkul değerler alım opsiyonları	-	-	-	-	-
Menkul değerler satım opsiyonları	-	-	-	-	-
Futures faiz alım işlemleri	-	-	-	-	-
Futures faiz satım işlemleri	-	-	-	-	-
Diğer alım-satım amaçlı türev işlemler (III)	-	-	-	-	-
B. Toplam alım satım amaçlı türev işlemler (I+II+III)	1,556,056	1,594,554	401,017	31,544	3,583,171
Türev işlemler toplamı (A+B)	1,556,056	1,594,554	401,017	31,544	3,583,171

(*) 31 Aralık 2007 tarihi itibariyle bilanço dışı hesaplar tablosunda vadeli döviz alım-satım işlemleri içerisine dahil edilmiş olan 220,748 TL tutarındaki valörlü döviz alım/satım işlemleri cari dönem mali tabloları ile uyumlu olması açısından cayılamaz taahhütler altında yer alan vadeli aktif değerler alım satım taahhütleri içerisine sınıflandırılmıştır.

VI. Konsolide faiz oranı riskine ilişkin açıklamalar

Varlıkların, yükümlülüklerin ve bilanço dışı kalemlerin faize duyarlılığı Grup tarafından ölçülmektedir. Standart yöntem içerisinde yer alan genel ve spesifik faiz oranı riski tabloları, varlık ve yükümlülükler dahil edilerek, Grup'un karşı karşıya olduğu faiz oranı riski hesaplanmakta ve genel piyasa riskinin bir parçası olarak sermaye yeterliliği standart oranının hesaplanmasında dikkate alınmaktadır.

İleriye yönelik tahmin-simülasyon raporlarıyla oluşabilecek sonuçlar belirlenmekte, faiz oranlarındaki dalgalanmaların etkisi senaryo analizleriyle değerlendirilmektedir. Faiz oranlarının I baz puan (BPV) artması durumunda ortaya çıkabilecek ekonomik değer kaybı Yönetim Kurulu tarafından sınırlandırılmıştır. Öte yandan, uygulanan faiz oranlarında pasif maliyeti ile aktif getirisi arasında her zaman artı bir farkın (spread) olması sağlanmaktadır.

Faiz oranı riskinden korunmak amacıyla bilanço dışı işlemler vasıtasıyla korunma stratejileri uygulanmakta olup sabit ve değişken faizli aktifler arasında bilanço içerisinde optimum denge sağlanmaya çalışılmaktadır.

Ana Ortaklık Banka'nın cari yılda karşılaştığı faiz oranı riski önemli ölçüde uzun vadeli ve sabit faizli TL bireysel kredilerden kaynaklanmakta olup, bu portföyün belirlenen bir kısmı Ana Ortaklık Bankaca belirlenen strateji ve sınırlar dahilinde faiz swap işlemleri ile benzer vadelerde TL kaynak yaratılmak suretiyle faiz riskine karşı korunulmaktadır. Bilançodaki faiz riskine ilişkin ölçümler ile stres testleri düzenli olarak yapılmakta ve sonuçlar üst düzey yönetim ve Denetim Komitesi ile periyodik olarak paylaşılmaktadır.

ING Bank A.Ş. ve Mali Ortaklıkları (Eski unvanıyla "Oyak Bank A.Ş.")
31 Aralık 2008 Tarihi İtibariyle Konsolide Finansal Tablolara İlişkin Açıklama ve Dipnotlar
(Birim - Bin TL)

Faiz Oranı Duyarlılığı

	Kâr /zarar üzerindeki etki		Özkaynak üzerindeki etki (*)	
	%l artış	%l azalış	%l artış	%l azalış
Cari dönem	(7,866)	6,578	11,256	(11,379)
Önceki dönem (**)	(7,904)	6,933	(7,105)	7,314

(*) Kâr/zarar hariç özkaynak etkisini ifade etmektedir.

(**) Cari dönem ile uyumlu olması açısından %l artış/azalışa göre hesaplama yapılmıştır.

Cari dönemde kâr/zarar etkisi faiz oranındaki muhtemel değişimlerin satılmaya hazır finansal varlıklar ve riskten korunma amaçlı türev finansal varlıklar hariç tüm finansal varlık ve yükümlülüklerin net faiz gelirin olan etkisini ifade etmektedir. Özkaynak üzerindeki etki ise, satılmaya hazır finansal varlıkların ve riskten korunma amaçlı türev finansal varlıkların faiz oranlarındaki muhtemel değişim sonucu rayiç değerlerindeki değişimi göstermektedir. Kâr/zarar ve özkaynak üzerindeki etkiler vergi öncesi etkiiyi ifade etmektedir.

Önceki dönemde riskten korunma amaçlı türev finansal varlığı bulunmadığından özkaynak üzerindeki etki, satılmaya hazır finansal varlıkların faiz oranlarındaki muhtemel değişim sonucu rayiç değerlerindeki değişimi göstermektedir.

Cari dönem varlıkların, yükümlülüklerin ve bilanço dışı kalemlerin faize duyarlılığı (yeniden fiyatlandırmaya kalan süreler itibariyle)

	1 aya kadar	1-3 ay	3-12 ay	1-5 yıl	5 yıl ve üzeri	Faizsiz	Toplam
Cari dönem							
Varlıklar							
Nakit değerler (kasa, efektif deposu, yoldaki paralar, satın alınan çekler) ve T.C. Merkez Bnk.	842,768	-	-	-	-	344,564	1,187,332
Bankalar	550,210	1,020	-	-	-	96,745	647,975
Gerçeğe uygun değer farkı kâr veya zarara yansıtılan finansal varlıklar	57,625	116,356	73,120	27,141	5,308	1,718	281,268
Para piyasalarından alacaklar	-	-	-	-	-	-	-
Satılmaya hazır finansal varlıklar	606,507	1,327,106	202,956	228,877	58,583	1,083	2,425,112
Verilen krediler	3,331,295	1,817,199	3,008,595	2,565,508	485,451	214,579	11,422,627
Vadeye kadar elde tutulan yatırım.	-	-	577	51,405	-	-	51,982
Diğer varlıklar	28,097	71,769	201,173	130,679	1,820	(*) 410,916	844,454
Toplam varlıklar	5,416,502	3,333,450	3,486,421	3,003,610	551,162	1,069,605	16,860,750
Yükümlülükler							
Bankalar mevduatı	46,168	-	-	-	-	5,588	51,756
Diğer mevduat	7,508,311	1,273,326	141,493	144	-	1,001,386	9,924,660
Para piyasalarına borçlar	511,958	-	-	-	-	-	511,958
Muhtelif borçlar	-	-	-	-	-	131,938	131,938
İhraç edilen menkul değerler	-	-	-	-	-	-	-
Diğer mali kuruluşlar, sađl. fonlar	706,851	870,351	1,685,288	2,949	-	-	3,265,439
Diğer yükümlülükler	28,526	56,861	317,995	362,249	12,725	(**) 2,196,643	2,974,999
Toplam yükümlülükler	8,801,814	2,200,538	2,144,776	365,342	12,725	3,335,555	16,860,750
Bilançodaki uzun pozisyon	-	1,132,912	1,341,645	2,638,268	538,437	-	5,651,262
Bilançodaki kısa pozisyon	(3,385,312)	-	-	-	-	(2,265,950)	(5,651,262)
Nazım hesaplardaki uzun pozisyon	495,937	702,684	105,418	-	-	-	1,304,039
Nazım hesaplardaki kısa pozisyon	-	-	-	(1,028,209)	(86,734)	-	(1,114,943)
Toplam pozisyon	(2,889,375)	1,835,596	1,447,063	1,610,059	451,703	(2,265,950)	189,096

ING Bank A.Ş. ve Mali Ortaklıkları (Eski unvanıyla "Oyak Bank A.Ş.")
31 Aralık 2008 Tarihi İtibariyle Konsolide Finansal Tablolara İlişkin Açıklama ve Dipnotlar
(Birim - Bin TL)

Önceki dönem varlıkların, yükümlülüklerin ve bilanço dışı kalemlerin faize duyarlılığı (yeniden fiyatlandırmaya kalan süreler itibariyle)

	I aya kadar	I-3 ay	3-12 ay	I-5 yıl	5 yıl ve üzeri	Faizsiz	Toplam
Önceki dönem (***)							
Varlıklar							
Nakit değerler (kasa, efektif deposu, yoldaki paralar, satın alınan çekler) ve T.C. Merkez Bnk.	435,123	-	-	-	-	254,081	689,204
Bankalar	258,296	8,871	1,000	-	-	48,051	316,218
Gerçeğe uygun değer farkı kâr veya zarara yansıtılan finansal varlıklar	442	731	37,460	21,727	3,746	79,210	143,316
Para piyasalarından alacaklar	-	-	-	-	-	-	-
Satılmaya hazır finansal varlıklar	692,557	1,200,182	199,461	143,750	14	152,395	2,388,359
Krediler	2,629,908	926,623	2,063,808	2,133,752	465,838	291,788	8,511,717
Vadeye kadar elde tutulan yatırım.	2,332	11,660	408	13,992	23,854	2,114	54,360
Diğer varlıklar	-	-	-	-	-	(*) 435,004	435,004
Toplam varlıklar	4,018,658	2,148,067	2,302,137	2,313,221	493,452	1,262,643	12,538,178
Yükümlülükler							
Bankalar mevduatı	184,448	-	3,000	-	-	7,900	195,348
Diğer mevduat	6,233,505	1,105,744	178,581	96	-	1,187,622	8,705,548
Para piyasalarına borçlar	508,260	-	-	-	-	2	508,262
Muhtelif borçlar	-	-	-	-	-	137,204	137,204
İhraç edilen menkul değerler	-	-	-	-	-	-	-
Diğer mali kuruluşlar, sağl. fonlar	138,247	324,816	472,136	4,862	-	15,501	955,562
Diğer yükümlülükler	406	756	2,274	26	-	(**) 2,032,792	2,036,254
Toplam yükümlülükler	7,064,866	1,431,316	655,991	4,984	-	3,381,021	12,538,178
Bilançodaki uzun pozisyon	-	716,751	1,646,146	2,308,237	493,452	-	5,164,586
Bilançodaki kısa pozisyon	(3,046,208)	-	-	-	-	(2,118,378)	(5,164,586)
Nazım hesaplardaki uzun pozisyon	117,978	256,376	52,974	-	-	-	427,328
Nazım hesaplardaki kısa pozisyon	-	-	-	(584,853)	-	-	(584,853)
Toplam pozisyon	(2,928,230)	973,127	1,699,120	1,723,384	493,452	(2,118,378)	(157,525)

(*) Diğer varlıklar satırındaki faizsiz sütunu maddi duran varlıklar, maddi olmayan duran varlıklar, cari vergi varlığı, ertelenmiş vergi varlığı, satış amaçlı elde tutulan duran varlıklar ve diğer aktifleri içermektedir.

(**) Diğer yükümlülükler satırındaki faizsiz sütunu diğer yabancı kaynaklar, karşılıklar, vergi borcu ve özkaynaklardan oluşmaktadır.

(***) Cari dönem ile uyumlu olması açısından reeskontlar faizsiz sütunu yerine ilgili vade dilimlerinde gösterilmiştir.

ING Bank A.Ş. ve Mali Ortaklıkları (Eski unvanıyla "Oyak Bank A.Ş.")
31 Aralık 2008 Tarihi İtibariyle Konsolide Finansal Tablolara İlişkin Açıklama ve Dipnotlar
(Birim - Bin TL)

Ana Ortaklık Banka tarafından cari dönem parasal finansal araçlara uygulanan ortalama faiz oranları

	EURO (%)	USD (%)	Yen (%)	TL (%)
Cari dönem				
Varlıklar				
Nakit değerler (kasa, efektif deposu, yoldaki paralar, satın alınan çekler) ve T.C. Merkez Bankası	-	1.75	-	12.00
Bankalar	1.81	0.19	0.03	19.45
Gerçeğe uygun değer farkı kâr veya zarara yansıtılan finansal varlıklar	6.69	8.48	-	16.70
Para piyasalarından alacaklar	-	-	-	-
Satılmaya hazır finansal varlıklar	7.17	8.80	-	19.62
Krediler	8.95	7.01	5.77	22.91
Vadeye kadar elde tutulan yatırımlar	-	11.40	-	12.00
Yükümlülükler				
Bankalar mevduatı	-	-	-	16.12
Diğer mevduat	5.33	4.85	-	19.60
Para piyasalarına borçlar	-	-	-	15.42
Muhtelif borçlar	-	-	-	-
İhraç edilen menkul değerler	-	-	-	-
Diğer mali kuruluşlardan sağlanan fonlar	4.97	4.29	-	14.93

Ana Ortaklık Banka tarafından önceki dönem parasal finansal araçlara uygulanan ortalama faiz oranları

	EURO (%)	USD (%)	Yen (%)	TL (%)
Önceki dönem				
Varlıklar				
Nakit değerler (kasa, efektif deposu, yoldaki paralar, satın alınan çekler) ve T.C. Merkez Bankası	1.80	1.95	-	11.91
Bankalar	3.75	5.19	0.15	17.52
Gerçeğe uygun değer farkı kâr veya zarara yansıtılan finansal varlıklar	6.80	8.53	-	16.50
Para piyasalarından alacaklar	-	-	-	-
Satılmaya hazır finansal varlıklar	6.72	6.56	-	18.77
Krediler	7.12	7.57	4.59	21.30
Vadeye kadar elde tutulan yatırımlar	-	11.09	-	12.00
Yükümlülükler				
Bankalar mevduatı	-	-	-	16.63
Diğer mevduat	3.40	4.67	0.25	16.62
Para piyasalarına borçlar	-	-	-	16.19
Muhtelif borçlar	-	-	-	-
İhraç edilen menkul değerler	-	-	-	-
Diğer mali kuruluşlardan sağlanan fonlar	5.26	6.25	1.62	14.70

VII. Konsolide likidite riskine ilişkin açıklamalar

Yönetim Kurulu'nun belirlediği limit dahilinde likidite analizi gerçekleştirilmekte ve her bir vade diliminde ortaya çıkan nakit ihtiyacı belirlenmektedir.

Aktiflerin daha kısa vadeli likit aktifler olmasına dikkat edilmekte, pasiflerde ortalama vadelerin uzatılmasına çalışılmaktadır.

Grup'un kısa vadeli likidite ihtiyacı için kullanabileceği öncelikli kaynaklar bankalararası para piyasasından fonlama yaratmak veya satılmaya hazır finansal varlıklar portföyü üzerinden repo veya kesin satım yolu ile likidite sağlamaktadır. Grup ağırlıklı olarak, ana ortağından orta ve uzun vadede borçlanmak suretiyle vade uyumsuzluğunu dengelemeyi ve likidite riskinden korunmayı hedeflemektedir.

Ayrıca Grup'un geniş tabanlı ve küçük tasarrufları kapsayan mevduat yapısı sektör paralelinde kısa vadeli bir kaynağı temsil etmesine rağmen vade bitiminde kendini yenilemekte ve orijinal vadesine göre daha uzun süreli Grup bünyesinde kalmaktadır.

ING Bank A.Ş. ve Mali Ortaklıkları (Eski unvanıyla "Oyak Bank A.Ş.")
31 Aralık 2008 Tarihi İtibariyle Konsolide Finansal Tablolara İlişkin Açıklama ve Dipnotlar
(Birim - Bin TL)

31 Aralık 2008 tarihi itibariyle Grup'un döviz bilançosu incelendiğinde ortaya çıkan hususlar aşağıda özetlenmiştir:

Bilançonun yabancı para pasif tarafının çoğunluğunu oluşturan yabancı para mevduat Grup'un yabancı para pasif toplamının %50'sini oluşturmaktadır.

Bilançonun yabancı para aktif tarafının %3'ünü menkul kıymetler, %59'unu krediler, %15'ini ise banka plasmanları oluşturmaktadır. Plasmanlar içerisinde banka plasmanları en kısa vadeli kalemi oluşturmaktadır. En uzun vadeli kalem ise ikinci el piyasası olmakla birlikte yatırım veya alım-satım portföyünde bulunan menkul değerlerden oluşmaktadır.

31 Aralık 2008 tarihi itibariyle Grup'un Türk Lirası bilançosu incelendiğinde ortaya çıkan hususlar aşağıda özetlenmiştir:

Türk Lirası bilançonun pasif tarafının büyük kısmını yabancı para bilançosunda da olduğu gibi mevduat kalemi oluşturmaktadır. Grup'un Türk Lirası pasif toplamının %65'ini Türk Lirası mevduatlar oluşturmaktadır.

Ancak ihtiyaç halinde Ana Ortaklık Banka'nın gerek yurt içi, gerek yurt dışı bankalararası ve gerekse Takasbank ve İMKB repo piyasasında yeterli borçlanma imkanları bulunmaktadır.

Türk Lirası bilançonun aktifinin %19'unu menkul kıymetler, %71'ini ise krediler oluşturmaktadır.

Konsolide likidite riskine ilişkin diğer açıklamalar:

BDDK tarafından 1 Kasım 2006 tarih ve 26333 sayılı Resmi Gazete'de yayımlanarak yürürlüğe giren "Bankaların Likidite Yeterliliğinin Ölçülmesine ve Değerlendirilmesine İlişkin Yönetmelik" uyarınca 01 Haziran 2007 tarihinden itibaren bankaların haftalık bazda yaptığı hesaplamalarda likidite oranına ilişkin yabancı para aktif/pasiflerde %80, toplam aktif pasiflerde ise %100 alt limitler mevcuttur. Ana Ortaklık Banka'nın 2008 ve 2007 yıllarında gerçekleşen likidite rasyoları aşağıdaki gibidir.

	Cari dönem			
	Birinci vade dilimi (Haftalık)		İkinci vade dilimi (Haftalık)	
	YP	TP + YP	YP	TP + YP
Ortalama (%)	120	156	94	114
En yüksek (%)	185	190	131	132
En düşük (%)	90	134	82	96

	Önceki dönem			
	Birinci vade dilimi (Haftalık)		İkinci vade dilimi (Haftalık)	
	YP	TP + YP	YP	TP + YP
Ortalama (%)	170	211	114	140
En yüksek (%)	217	271	132	152
En düşük (%)	135	167	98	127

ING Bank A.Ş. ve Mali Ortaklıkları (Eski unvanıyla "Oyak Bank A.Ş.")
31 Aralık 2008 Tarihi İtibariyle Konsolide Finansal Tablolara İlişkin Açıklama ve Dipnotlar
(Birim - Bin TL)

Aktif ve pasif kalemlerin kalan vadelerine göre gösterimi

	Vadesiz	1 aya kadar	1-3 ay	3-12 ay	1-5 yıl	5 yıl ve üzeri	Dağıtılamayan	Toplam
Cari dönem								
Varlıklar								
Nakit değerler (kasa, efektif deposu, yoldaki paralar, satın alınan çekler) ve								
T.C. Merkez Bankası	344,565	842,767	-	-	-	-	-	1,187,332
Bankalar	96,745	550,210	1,020	-	-	-	-	647,975
Gerçeğe uygun değer farkı kâr veya zarara yansıtılan finansal varlıklar	1,718	19,737	28,650	69,458	158,376	3,329	-	281,268
Para piyasalarından alacaklar	-	-	-	-	-	-	-	-
Satılmaya hazır finansal varlıklar	-	-	25,669	86,550	1,741,314	570,497	1,082	2,425,112
Krediler	1,585,348	1,670,446	1,424,761	3,021,575	2,889,763	655,269	175,465	11,422,627
Vadeye kadar elde tutulan yatırımlar	-	-	-	577	51,405	-	-	51,982
Diğer varlıklar	17,007	98,399	71,896	201,628	132,499	-	(*)323,025	844,454
Toplam varlıklar	2,045,383	3,181,559	1,551,996	3,379,788	4,973,357	1,229,095	499,572	16,860,750
Yükümlülükler								
Bankalar mevduatı	5,588	36,225	1,007	8,936	-	-	-	51,756
Diğer mevduat	1,001,386	7,557,751	1,223,862	141,493	168	-	-	9,924,660
Diğer mali kuruluşlardan sağlanan fonlar	-	336,980	193,011	1,504,212	1,203,706	27,530	-	3,265,439
Para piyasalarına borçlar	-	511,958	-	-	-	-	-	511,958
İhraç edilen menkul değerler	-	-	-	-	-	-	-	-
Muhtelif borçlar	83,206	6,471	-	-	-	-	42,261	131,938
Diğer yükümlülükler	207,917	211,724	62,748	318,845	375,325	-	(**) 1,798,440	2,974,999
Toplam yükümlülükler	1,298,097	8,661,109	1,480,628	1,973,486	1,579,199	27,530	1,840,701	16,860,750
Likidite açığı	747,286	(5,479,550)	71,368	1,406,302	3,394,158	1,201,565	(1,341,129)	-
Önceki dönem								
Toplam aktifler	1,918,205	1,997,909	907,835	2,466,419	3,882,813	1,023,395	341,602	12,538,178
Toplam yükümlülükler	1,276,496	7,519,350	1,053,769	848,977	392,855	24,377	1,422,354	12,538,178
Likidite açığı	641,709	(5,521,441)	(145,934)	1,617,442	3,489,958	999,018	(1,080,752)	-

(*) Diğer varlıklar satırındaki dağıtılamayan sütunu esas itibariyle sabit kıymetler, ayniyat mevcudu, peşin ödenmiş giderler, hisse senetleri gibi bankacılık faaliyetinin sürdürülmesi için gereksinim duyulan kısa zamanda nakde dönüşme şansı bulunmayan diğer aktif nitelikli hesaplardan oluşmaktadır.

(**) Diğer yükümlülükler satırındaki dağıtılamayan sütunu esas itibariyle karşılıklar, vergi borcunun dağıtılamayan kısmı ve özkaynaklardan oluşmaktadır.

ING Bank A.Ş. ve Mali Ortaklıkları (Eski unvanıyla "Oyak Bank A.Ş.")
31 Aralık 2008 Tarihi İtibariyle Konsolide Finansal Tablolara İlişkin Açıklama ve Dipnotlar
 (Birim - Bin TL)

Finansal yükümlülüklerin sözleşmeye bağlanmış vade sonu değerlerinin gösterimi

Grup'un türev niteliğinde olmayan belli başlı finansal yükümlülüklerinin sözleşmeye bağlanmış vade sonu değerlerinin vade dağılımı aşağıdaki tabloda yer almaktadır. Söz konusu varlık ve yükümlülükler üzerinden ödenecek faizler ilgili vade dilimlerine dahil edilmiştir. Düzeltmeler sütunu ilerleyen dönemdeki muhtemel nakit akımına sebep olan kalemi göstermektedir. Bahse konu kalem vade analizine dahil edilmiş olup, bilançodaki finansal yükümlülüklerin bilanço değeri içinde yer almamaktadır.

Cari dönem	Vadesiz	1 aya kadar	1-3 ay	3-12 ay	1-5 yıl	5 yıl ve üzeri	Toplam	Düzeltilmeler	Bilanço değeri
Yükümlülükler									
Mevduat	1,006,973	7,642,973	1,244,823	155,779	176	-	10,050,724	(74,308)	9,976,416
Diğer mali kuruluşlardan sağlanan fonlar	-	337,454	196,786	1,551,129	1,199,709	27,530	3,312,608	(47,169)	3,265,439
Para piyasalarına borçlar	-	512,311	-	-	-	-	512,311	(353)	511,958
Önceki dönem									
Önceki dönem	Vadesiz	1 aya kadar	1-3 ay	3-12 ay	1-5 yıl	5 yıl ve üzeri	Toplam	Düzeltilmeler	Bilanço değeri
Yükümlülükler									
Mevduat	1,142,409	6,647,931	928,290	184,393	96	17	8,903,136	(2,240)	8,900,896
Diğer mali kuruluşlardan sağlanan fonlar	-	62,276	87,811	567,045	229,833	24,360	971,325	(15,763)	955,562
Para piyasalarına borçlar	-	509,651	-	-	-	-	509,651	(1,389)	508,262

ING Bank A.Ş. ve Mali Ortaklıkları (Eski unvanıyla "Oyak Bank A.Ş.")
31 Aralık 2008 Tarihi İtibariyle Konsolide Finansal Tablolara İlişkin Açıklama ve Dipnotlar
(Birim - Bin TL)

Grup'un türev işlemlerinin kontrata dayalı vade analizi aşağıdaki gibidir:

Cari dönem	I aya kadar	I-3 ay	3-12 ay	I-5 yıl	5 yıl ve üzeri	Toplam
Riskten korunma amaçlı türev finansal araçlar						
Gerçeğe uygun değer riskinden korunma amaçlı işlemler (I)	-	-	-	-	-	-
Alım işlemleri	-	-	-	-	-	-
Satım işlemleri	-	-	-	-	-	-
Nakit akış riskinden korunma amaçlı işlemler (II)	43,673	113,717	538,101	526,337	11,203	1,233,031
Alım işlemleri	28,323	73,883	222,741	176,529	4,154	505,630
Satım işlemleri	15,350	39,834	315,360	349,808	7,049	727,401
Yurt dışındaki net yatırım riskinden korunma amaçlı işlemler (III)	-	-	-	-	-	-
Alım işlemleri	-	-	-	-	-	-
Satım işlemleri	-	-	-	-	-	-
A. Toplam riskten korunma amaçlı türev işlemler (I+II+III)	43,673	113,717	538,101	526,337	11,203	1,233,031
Alım satım amaçlı türev işlemler						
Döviz ile ilgili türev işlemler (I)	200,051	399,563	754,551	1,639,050	134,747	3,127,962
Vadeli döviz alım işlemleri	33,828	97,334	34,259	-	-	165,421
Vadeli döviz satım işlemleri	33,263	96,812	33,529	-	-	163,604
Swap para alım işlemleri	70,145	100,562	267,528	763,119	70,210	1,271,564
Swap para satım işlemleri	62,789	104,855	338,917	875,931	64,537	1,447,029
Para alım opsiyonları	13	-	40,159	-	-	40,172
Para satım opsiyonları	13	-	40,159	-	-	40,172
Futures para alım işlemleri	-	-	-	-	-	-
Futures para satım işlemleri	-	-	-	-	-	-
Faiz ile ilgili türev işlemler (II)	9,101	6,853	28,187	64,489	8,542	117,172
Swap faiz alım işlemleri	4,521	3,518	10,914	23,338	3,534	45,825
Swap faiz satım işlemleri	4,580	3,335	17,273	41,151	5,008	71,347
Faiz alım opsiyonları	-	-	-	-	-	-
Faiz satım opsiyonları	-	-	-	-	-	-
Menkul değerler alım opsiyonları	-	-	-	-	-	-
Menkul değerler satım opsiyonları	-	-	-	-	-	-
Futures faiz alım işlemleri	-	-	-	-	-	-
Futures faiz satım işlemleri	-	-	-	-	-	-
Diğer alım-satım amaçlı türev işlemler (III)	34	-	-	-	-	34
B. Toplam alım satım amaçlı türev işlemler (I+II+III)	209,186	406,416	782,738	1,703,539	143,289	3,245,168
Türev işlemler toplamı (A+B)	252,859	520,133	1,320,839	2,229,876	154,492	4,478,199

ING Bank A.Ş. ve Mali Ortaklıkları (Eski unvanıyla "Oyak Bank A.Ş.")
31 Aralık 2008 Tarihi İtibariyle Konsolide Finansal Tablolara İlişkin Açıklama ve Dipnotlar
(Birim - Bin TL)

VIII. Finansal varlık ve borçların gerçeğe uygun değerleri ile gösterilmesine ilişkin açıklamalar

Aşağıdaki tablo, Grup'un mali tablolarındaki finansal varlık ve yükümlülüklerin defter değeri ile gerçeğe uygun değerini göstermektedir.

	Defter değeri		Gerçeğe uygun değer	
	Cari dönem	Önceki dönem	Cari dönem	Önceki dönem
Finansal varlıklar	14,372,231	11,206,010	13,272,836	11,387,027
Para piyasalarından alacaklar	-	-	-	-
Bankalar	647,975	316,218	640,434	316,283
Satılmaya hazır finansal varlıklar	2,425,112	2,388,359	2,425,112	2,388,359
Vadeye kadar elde tutulacak yatırımlar	51,982	54,360	57,744	62,502
Krediler	11,247,162	8,447,073	10,149,546	8,619,883
Finansal borçlar	13,885,751	10,496,922	13,609,882	10,498,077
Bankalar mevduatı	51,756	195,348	50,105	200,149
Diğer mevduat	9,924,660	8,705,548	9,716,390	8,700,721
Diğer mali kuruluşlardan sağlanan fonlar	3,265,439	955,562	3,201,203	957,213
Repo işlemlerinden sağlanan fonlar	511,958	503,260	510,246	502,790
İhraç edilen menkul değerler	-	-	-	-
Muhtelif borçlar	131,938	137,204	131,938	137,204

Finansal varlık ve borçların gerçeğe uygun değer hesaplamasında kullanılan metot ve varsayımlar:

- Borsada rayiç değeri tespit edilen finansal kalemler borsa değeri ile gösterilmiştir.

- Borsada rayiç değeri tespit edilemeyen finansal araçların gelecekteki nakit akımları hesaplanmış, hesaplanan nakit akımları ilgili piyasadaki cari faiz oranları kullanılarak bugünkü değerlere indirgenmiştir.

Aşağıdaki tabloda, finansal varlık ve borçların gerçeğe uygun değer hesaplamasında kullanılan metot ve varsayımlara göre dağılımı yer almaktadır:

Cari dönem	Borsa değeri	Değerleme teknikleri kullanılarak ölçülen	Gerçeğe uygun değeri bulunmayan
Finansal varlıklar	2,482,856	10,789,980	-
Para piyasalarından alacaklar	-	-	-
Bankalar	-	640,434	-
Satılmaya hazır finansal varlıklar	2,425,112	-	-
Vadeye kadar elde tutulacak yatırımlar	57,744	-	-
Krediler	-	10,149,546	-
Finansal borçlar	-	13,477,944	131,938
Bankalar mevduatı	-	50,105	-
Diğer mevduat	-	9,716,390	-
Diğer mali kuruluşlardan sağlanan fonlar	-	3,201,203	-
Repo işlemlerinden sağlanan fonlar	-	510,246	-
İhraç edilen menkul değerler	-	-	-
Muhtelif borçlar	-	-	131,938

ING Bank A.Ş. ve Mali Ortaklıkları (Eski unvanıyla "Oyak Bank A.Ş.")
31 Aralık 2008 Tarihi İtibariyle Konsolide Finansal Tablolara İlişkin Açıklama ve Dipnotlar
(Birim - Bin TL)

Önceki dönem	Borsa değeri	Değerleme teknikleri kullanılarak ölçülen	Gerçeğe uygun değeri bulunmayan
Finansal varlıklar	2,450,861	8,936,166	-
Para piyasalarından alacaklar	-	-	-
Bankalar	-	316,283	-
Satılmaya hazır finansal varlıklar	2,388,359	-	-
Vadeye kadar elde tutulacak yatırımlar	62,502	-	-
Krediler	-	8,619,883	-
Finansal borçlar	-	10,360,873	137,204
Bankalar mevduatı	-	200,149	-
Diğer mevduat	-	8,700,721	-
Diğer mali kuruluşlardan sağlanan fonlar	-	957,213	-
Repo işlemlerinden sağlanan fonlar	-	502,790	-
İhraç edilen menkul değerler	-	-	-
Muhtelif borçlar	-	-	137,204

IX. Başkalarının nam ve hesabına yapılan işlemler, inanca dayalı işlemlere ilişkin açıklamalar

Bilanço dışı yükümlülükler tablosundaki "Emanete alınan menkul değerler" ve "Müşteri fon ve portföy mevcutları" satırlarında gösterilen toplam 927,301 TL'lik tutar müşteri adına saklama hizmeti verilen ve İMKB nezdinde aracılık işlemleri yapılan menkul kıymetlerden oluşmaktadır.

İnanca dayalı işlem sözleşmesi kapsamında diğer finansal kurumlarla yapılan işlemler ve bu kapsamda doğrudan verilen finansal hizmetler bulunmamaktadır.

Beşinci bölüm

Konsolide finansal tablolara ilişkin açıklama ve dipnotlar

I. Konsolide bilançonun aktif hesaplarına ilişkin açıklama ve dipnotlar

I. Nakit değerler ve T.C. Merkez Bankası hesabına ilişkin bilgiler

I.1. Nakit değerler hesabına ilişkin bilgiler

	Cari dönem		Önceki dönem	
	TP	YP	TP	YP
Kasa/Efektif	61,134	93,344	77,813	47,191
TCMB	455,620	577,234	133,982	430,208
Diğer	-	-	-	10
Toplam	516,754	670,578	211,795	477,409

I.2. T.C. Merkez Bankası hesabına ilişkin bilgiler

	Cari dönem		Önceki dönem	
	TP	YP	TP	YP
Vadesiz serbest hesap	455,620	197,478	132,177	116,826
Vadeli serbest hesap	-	-	-	-
Vadeli serbest olmayan hesap	-	-	-	-
Toplam	455,620	197,478	132,177	116,826

I.3. Zorunlu karşılıklara ilişkin bilgiler

	Cari dönem		Önceki dönem	
	TP	YP	TP	YP
Zorunlu karşılık	-	379,756	1,805	313,382
Toplam	-	379,756	1,805	313,382

ING Bank A.Ş. ve Mali Ortaklıkları (Eski unvanıyla "Oyak Bank A.Ş.")
31 Aralık 2008 Tarihi İtibariyle Konsolide Finansal Tablolara İlişkin Açıklama ve Dipnotlar
(Birim - Bin TL)

2. Gerçeğe uygun değer farkı kâr/zarara yansıtılan finansal varlıklara ilişkin açıklamalar

2.1. Gerçeğe uygun değer farkı kâr/zarara yansıtılan finansal varlıklardan repo işlemlerine konu olanlar ve teminata verilen/bloke edilenlere ilişkin bilgiler

Alım satım amaçlı finansal varlıklardan repo işlemine konu olanlar ve teminata verilen/bloke edilenlere ilişkin bilgiler aşağıdaki tabloda yer almaktadır.

	Cari dönem	Önceki dönem
Serbest depo olarak sınıflandırılan	16,827	32,792
Repo işlemine konu olan	-	-
Teminata verilen / bloke edilen	171	42,368
Toplam	16,998	75,160

2.2. Alım satım amaçlı türev finansal varlıklara ilişkin pozitif farklar tablosu

	Cari dönem		Önceki dönem	
	TP	YP	TP	YP
Vadeli işlemler	-	7,657	-	3,475
Swap işlemleri	4,055	245,143	25,389	39,062
Futures işlemleri	-	-	-	-
Opsiyonlar	-	7,415	-	230
Diğer	-	-	-	-
Toplam	4,055	260,215	25,389	42,767

3. Bankalar ve yurt dışı bankalar hesabına ilişkin bilgiler

3.1. Bankalara ilişkin bilgiler

	Cari dönem		Önceki dönem	
	TP	YP	TP	YP
Bankalar	16,369	631,606	15,442	300,776
Yurt içi	12,612	151,193	10,833	75,216
Yurt dışı	3,757	480,413	4,609	225,560
Yurt dışı merkez ve şubeler	-	-	-	-
Toplam	16,369	631,606	15,442	300,776

3.2. Yurt dışı bankalar hesabına ilişkin bilgiler

	Serbest tutar		Serbest olmayan tutar	
	Cari dönem	Önceki dönem	Cari dönem	Önceki dönem
AB ülkeleri	322,795	207,662	-	-
ABD, Kanada	150,625	15,284	-	-
OECD ülkeleri (*)	3,718	1,115	-	-
Kıyı bankacılığı bölgeleri	20	14	-	-
Diğer	3,639	6,094	3,373	-
Toplam	480,797	230,169	3,373	-

(*) AB ülkeler, ABD ve Kanada dışındaki OECD ülkeleri

Yurt dışı bankalar hesabında bulunan 3,373 TL serbest olmayan tutar KKTC Merkez Bankası'nda zorunlu karşılık olarak tutulmaktadır.

ING Bank A.Ş. ve Mali Ortaklıkları (Eski unvanıyla "Oyak Bank A.Ş.")
31 Aralık 2008 Tarihi İtibariyle Konsolide Finansal Tablolara İlişkin Açıklama ve Dipnotlar
(Birim - Bin TL)

4. Satılmaya hazır finansal varlıklara ilişkin bilgiler

4.1. Satılmaya hazır finansal varlıklardan repo işlemlerine konu olanlar ve teminata verilen /bloke edilenlere ilişkin bilgiler

	Cari dönem	Önceki dönem
Serbest depo olarak sınıflandırılan	1,170,150	1,400,566
Repo işlemine konu olan	521,611	568,986
Teminata verilen / bloke edilen	733,351	418,807
Toplam	2,425,112	2,388,359

4.2. Satılmaya hazır finansal varlıklara ilişkin bilgiler

	Cari dönem	Önceki dönem
Borçlanma senetleri	2,430,473	2,391,191
Borsada işlem gören	2,430,473	2,391,191
Borsada işlem görmeyen	-	-
Hisse senetleri	1,083	1,079
Borsada işlem gören	9	13
Borsada işlem görmeyen	1,074	1,066
Değer azalma karşılığı (-)	(6,444)	(3,911)
Toplam	2,425,112	2,388,359

5. Kredilere ilişkin açıklamalar

5.1. Ana Ortaklık Banka'nın ortaklarına ve mensuplarına verilen her çeşit kredi veya avansın bakiyesine ilişkin bilgiler

	Cari dönem		Önceki dönem	
	Nakdi	Gayrinakdi	Nakdi	Gayrinakdi
Ana Ortaklık Banka ortaklarına verilen doğrudan krediler	-	45	-	-
Tüzel kişi ortaklara verilen krediler	-	45	-	-
Gerçek kişi ortaklara verilen krediler	-	-	-	-
Ana Ortaklık Banka ortaklarına verilen dolaylı krediler	11,296	20,988	785	1,718
Ana Ortaklık Banka mensuplarına verilen krediler	12,125	-	10,600	-
Toplam	23,421	21,033	11,385	1,718

ING Bank A.Ş. ve Mali Ortaklıkları (Eski unvanıyla "Oyak Bank A.Ş.")
31 Aralık 2008 Tarihi İtibariyle Konsolide Finansal Tablolara İlişkin Açıklama ve Dipnotlar
(Birim - Bin TL)

5.2. Birinci ve ikinci grup krediler, diğer alacaklar ile yeniden yapılandırılan ya da yeni bir itfa planına bağlanan krediler ve diğer alacaklara ilişkin bilgiler

	Standart nitelikli krediler ve diğer alacaklar		Yakın izlemedeki krediler ve diğer alacaklar	
	Krediler ve diğer alacaklar	Yeniden yapılandırılan ya da yeni bir itfa planına bağlananlar	Krediler ve diğer alacaklar	Yeniden yapılandırılan ya da yeni bir itfa planına bağlananlar
Nakdi krediler				
İhtisas dışı krediler	10,819,707	179	427,276	-
İskonto ve iştirah senetleri	10,568	-	-	-
İhracat kredileri	1,106,534	-	1,218	-
İthalat kredileri	360	-	-	-
Mali kesime verilen krediler	32,982	-	22	-
Yurt dışı krediler	206,108	-	-	-
Tüketici kredileri	3,198,950	-	151,708	-
Kredi kartları	337,393	-	25,073	-
Kıymetli maden kredisi	-	-	-	-
Diğer	5,926,812	179	249,255	-
İhtisas kredileri	-	-	-	-
Diğer alacaklar	-	-	-	-
Toplam	10,819,707	179	427,276	-

5.3. Vade yapısına göre nakdi kredilerin dağılımı

	Standart nitelikli krediler ve diğer alacaklar		Yakın izlemedeki krediler ve diğer alacaklar	
	Krediler ve diğer alacaklar	Yeniden yapılandırılan ya da yeni bir itfa planına bağlananlar	Krediler ve diğer alacaklar	Yeniden yapılandırılan ya da yeni bir itfa planına bağlananlar
Nakdi krediler				
Kısa vadeli krediler ve diğer alacaklar	5,116,467	179	131,939	-
İhtisas dışı krediler	5,116,467	179	131,939	-
İhtisas kredileri	-	-	-	-
Diğer alacaklar	-	-	-	-
Orta ve uzun vadeli krediler ve diğer alacaklar	5,703,240	-	295,337	-
İhtisas dışı krediler	5,703,240	-	295,337	-
İhtisas kredileri	-	-	-	-
Diğer alacaklar	-	-	-	-
Toplam	10,819,707	179	427,276	-

ING Bank A.Ş. ve Mali Ortaklıkları (Eski unvanıyla "Oyak Bank A.Ş.")
31 Aralık 2008 Tarihi İtibariyle Konsolide Finansal Tablolara İlişkin Açıklama ve Dipnotlar
(Birim - Bin TL)

5.4. Tüketici kredileri, bireysel kredi kartları, personel kredileri ve personel kredi kartlarına ilişkin bilgiler

	Kısa vadeli	Orta ve uzun vadeli	Toplam
Tüketici kredileri - TP	173,972	3,000,530	3,174,502
Konut kredisi	1,853	1,472,092	1,473,945
Taşıt kredisi	15,642	496,099	511,741
İhtiyaç kredisi	156,477	1,032,339	1,188,816
Diğer	-	-	-
Tüketici kredileri - Dövizde endeksli	208	81,780	81,988
Konut kredisi	-	73,143	73,143
Taşıt kredisi	208	6,344	6,552
İhtiyaç kredisi	-	2,293	2,293
Diğer	-	-	-
Tüketici kredileri - YP	-	-	-
Konut kredisi	-	-	-
Taşıt kredisi	-	-	-
İhtiyaç kredisi	-	-	-
Diğer	-	-	-
Bireysel kredi kartları - TP	340,259	-	340,259
Taksitli	78,412	-	78,412
Taksitsiz	261,847	-	261,847
Bireysel kredi kartları - YP	1,285	-	1,285
Taksitli	-	-	-
Taksitsiz	1,285	-	1,285
Personel kredileri - TP	1,397	4,658	6,055
Konut kredisi	-	-	-
Taşıt kredisi	-	-	-
İhtiyaç kredisi	-	-	-
Diğer	1,397	4,658	6,055
Personel kredileri - Dövizde endeksli	-	-	-
Konut kredisi	-	-	-
Taşıt kredisi	-	-	-
İhtiyaç kredisi	-	-	-
Diğer	-	-	-
Personel kredileri - YP	-	13	13
Konut kredisi	-	-	-
Taşıt kredisi	-	-	-
İhtiyaç kredisi	-	-	-
Diğer	-	13	13
Personel kredi kartları - TP	6,010	-	6,010
Taksitli	1,845	-	1,845
Taksitsiz	4,165	-	4,165
Personel kredi kartları - YP	47	-	47
Taksitli	-	-	-
Taksitsiz	47	-	47
Kredili mevduat hesabı - TP (gerçek kişi)	88,100	-	88,100
Kredili mevduat hesabı - YP (gerçek kişi)	-	-	-
Toplam	611,278	3,086,981	3,698,259

ING Bank A.Ş. ve Mali Ortaklıkları (Eski unvanıyla "Oyak Bank A.Ş.")
31 Aralık 2008 Tarihi İtibariyle Konsolide Finansal Tablolara İlişkin Açıklama ve Dipnotlar
(Birim - Bin TL)

5.5. Taksitli ticari krediler ve kurumsal kredi kartlarına ilişkin bilgiler

	Kısa vadeli	Orta ve uzun vadeli	Toplam
Taksitli ticari krediler - TP	240,050	1,174,011	1,414,061
İşyeri kredisi	408	89,662	90,070
Taşıt kredisi	14,321	331,938	346,259
İhtiyaç kredisi	-	-	-
Diğer	225,321	752,411	977,732
Taksitli ticari krediler - Dövizde endeksli	37,092	278,939	316,031
İşyeri kredisi	758	18,563	19,321
Taşıt kredisi	2,665	121,447	124,112
İhtiyaç kredisi	-	-	-
Diğer	33,669	138,929	172,598
Taksitli ticari krediler - YP	-	27,088	27,088
İşyeri kredisi	-	247	247
Taşıt kredisi	-	-	-
İhtiyaç kredisi	-	-	-
Diğer	-	26,841	26,841
Kurumsal kredi kartları - TP	14,598	-	14,598
Taksitli	-	-	-
Taksitsiz	14,598	-	14,598
Kurumsal kredi kartları - YP	267	-	267
Taksitli	-	-	-
Taksitsiz	267	-	267
Kredili mevduat hesabı - TP (tüzel kişi)	125,525	-	125,525
Kredili mevduat hesabı - YP (tüzel kişi)	-	-	-
Toplam	417,532	1,480,038	1,897,570

5.6. Kredilerin kullanıcılara göre dağılımı

	Cari dönem	Önceki dönem
Kamu	52,986	5,592
Özel	11,194,176	8,441,481
Toplam	11,247,162	8,447,073

5.7. Yurt içi ve yurt dışı kredilerin dağılımı

	Cari dönem	Önceki dönem
Yurt içi krediler	11,041,054	8,304,112
Yurt dışı krediler	206,108	142,961
Toplam	11,247,162	8,447,073

5.8. Bağlı ortaklık ve iştiraklere verilen krediler

Bağlı ortaklık ve iştiraklere verilen kredi bulunmamaktadır.

5.9. Kredilere ilişkin olarak ayrılan özel karşılıklar

	Cari dönem	Önceki dönem
Tahsil imkanı sınırlı krediler ve diğer alacaklar için ayrılanlar	18,266	8,469
Tahsili şüpheli krediler ve diğer alacaklar için ayrılanlar	18,693	13,306
Zarar niteliğindeki krediler ve diğer alacaklar için ayrılanlar	55,578	24,594
Toplam	92,537	46,369

ING Bank A.Ş. ve Mali Ortaklıkları (Eski unvanıyla "Oyak Bank A.Ş.")
31 Aralık 2008 Tarihi İtibariyle Konsolide Finansal Tablolara İlişkin Açıklama ve Dipnotlar
(Birim - Bin TL)

5.10. Donuk alacaklara ilişkin bilgiler (net)

5.10.1. Donuk alacaklardan Ana Ortaklık Banka tarafından yeniden yapılandırılan ya da yeni bir itfa planına bağlanan krediler ve diğer alacaklara ilişkin bilgiler

	III. Grup Tahsil imkanı sınırlı krediler ve diğer alacaklar	IV. Grup Tahsili şüpheli krediler ve diğer alacaklar	V. Grup Zarar niteliğindeki krediler ve diğer alacaklar
Cari dönem			
(Özel karşılıklardan önceki brüt tutarlar)			
Yeniden yapılandırılan krediler ve diğer alacaklar	-	-	-
Yeni bir itfa planına bağlanan krediler ve diğer alacaklar	-	51	-
Önceki dönem			
(Özel karşılıklardan önceki brüt tutarlar)			
Yeniden yapılandırılan krediler ve diğer alacaklar	-	-	-
Yeni bir itfa planına bağlanan krediler ve diğer alacaklar	-	-	-

5.10.2. Toplam donuk alacak hareketlerine ilişkin bilgiler

	III. Grup Tahsil imkanı sınırlı krediler ve diğer alacaklar	IV. Grup Tahsili şüpheli krediler ve diğer alacaklar	V. Grup Zarar niteliğindeki krediler ve diğer alacaklar
Önceki dönem sonu bakiyesi	29,893	35,668	45,452
Dönem içinde intikal (+)	250,529	3,131	7,690
Diğer donuk alacak hesaplarından giriş (+)	-	108,407	59,804
Diğer donuk alacak hesaplarına çıkış (-)	(108,722)	(59,489)	-
Dönem içinde tahsilat (-)	(60,170)	(24,080)	(15,516)
Aktiften silinen (-)	(101)	(204)	(4,290)
Kurumsal ve ticari krediler	-	(20)	(2,183)
Bireysel krediler	(86)	(162)	(946)
Kredi kartları	(15)	(22)	(1,161)
Diğer	-	-	-
Dönem sonu bakiyesi	111,429	63,433	93,140
Özel karşılık (-)	(18,266)	(18,693)	(55,578)
Bilançodaki net bakiyesi	93,163	44,740	37,562

5.10.3. Yabancı para olarak kullanılan kredilerden kaynaklanan donuk alacaklara ilişkin bilgiler

Ana Ortaklık Banka donuk alacak haline dönüşen yabancı para alacakları temerrüt tarihindeki kurlarla TL'ye çevirerek muhasebe kayıtlarında izlemektedir. Bu sebeple bilanço tarihi itibarıyla yabancı para cinsinden donuk alacaklar bulunmamaktadır.

5.10.4. Donuk alacakların kullanıcı gruplarına göre brüt ve net tutarlarının gösterimi

	III. Grup Tahsil imkanı sınırlı krediler ve diğer alacaklar	IV. Grup Tahsili şüpheli krediler ve diğer alacaklar	V. Grup Zarar niteliğindeki krediler ve diğer alacaklar
Cari dönem (net)			
Gerçek ve tüzel kişilere kullandırılan krediler (brüt)	111,429	63,433	93,140
Özel karşılık tutarı (-)	(18,266)	(18,693)	(55,578)
Gerçek ve tüzel kişilere kullandırılan krediler (net)	93,163	44,740	37,562
Bankalar (brüt)	-	-	-
Özel karşılık tutarı (-)	-	-	-
Bankalar (net)	-	-	-
Diğer kredi ve alacaklar (brüt)	-	-	-
Özel karşılık tutarı (-)	-	-	-
Diğer kredi ve alacaklar (net)	-	-	-
Önceki dönem (net)			
Gerçek ve tüzel kişilere kullandırılan krediler (brüt)	29,893	35,668	45,452
Özel karşılık tutarı (-)	(8,469)	(13,306)	(24,594)
Gerçek ve tüzel kişilere kullandırılan krediler (net)	21,424	22,362	20,858
Bankalar (brüt)	-	-	-
Özel karşılık tutarı (-)	-	-	-
Bankalar (net)	-	-	-
Diğer kredi ve alacaklar (brüt)	-	-	-
Özel karşılık tutarı (-)	-	-	-
Diğer kredi ve alacaklar (net)	-	-	-

5.11. Zarar niteliğindeki krediler ve diğer alacaklar için belirlenen tasfiye politikasının ana hatları

"Bankalarca Karşılık Ayrılacak Kredilerin ve Diğer Alacakların Niteliklerinin Belirlenmesi ve Ayrılacak Karşılıklara İlişkin Esas ve Usuller Hakkında Yönetmelik" in sekizinci maddesinde yer alan teminat unsurlarından bulunması halinde, bu unsurlar gerek idari gerek yasal girişimler sonucunda mümkün olan en kısa sürede paraya çevrilerek alacağın tasfiyesi sağlanmaktadır.

Teminat unsuru bulunmaması halinde ise, borçlu hakkında aciz vesikası temin edilse de, muhtelif periyotlarla yoğun istihbarat yapılarak ve sonradan edinilmiş mal varlığı tespitine çalışılarak hukuki prosedüre müracaat edilmektedir.

Yasal takip işlemleri öncesinde ve sonrasında; alacaklısı olunan firmanın mali bilgileri konusunda Ana Ortaklık Banka'ca yapılacak incelemeler neticesinde yaşaması mümkün görülen ve ekonomiye kazandırılması halinde üretime katkıda bulunacağı kanaati hakim olan firmalarla ilgili olarak, anlaşma yolu ile alacağın tasfiyesine çaba harcanmaktadır.

5.12. Aktiften silme politikasına ilişkin açıklamalar

Ana Ortaklık Banka, "Zarar Niteliğindeki Krediler ve Diğer Alacaklar" olarak sınıflandırılan kredi ve diğer alacaklarını; borçluları, kefilleri ve maddi teminatları hakkında her türlü hukuki süreçleri kullanmak suretiyle tasfiyeye çalışmakta, hukuki süreçler sonucunda tahsil edilemeyen ve tahsil kabiliyeti bulunmadığına ilişkin aciz vesikasına bağlanan alacaklarını ise bu vesikalara dayanarak alacak bakiyesi ve özel karşılık tutarını ilgili hesaplara ters kayıt vermek suretiyle 1 Kr iz bedele indirgemektedir. İz bedelle takip edilmeye devam olunan alacaklara ilişkin olarak, ileriki dönemlerde borçlular ve/veya kefillerinin mal varlıklarında artış tespit edilmesi halinde hukuki takip süreçleri işletilmeye devam olunmaktadır.

Ana Ortaklık Banka bu grup alacaklarından, protesto veya yazı ile borçlularından istenilen, ancak dava ve icra takibine değmeyecek derecede küçük olanlar veya dava veya icra takibinde katlanılacak maliyetlerin tahsili edilmesi beklenen tutarlardan yüksek olacağı değerlendirilenleri ise, tamamına karşılık ayırmak ve ilgili hesaplara ters kayıt vermek suretiyle aktiften silmektedir. Yönetim Kurulu, bu konuda gerekli değerlendirmeleri yapmak üzere belirli limitler dahilinde ilgili Genel Müdürlük gruplarını yetkilendirmiş bulunmaktadır.

6. Vadeye kadar elde tutulacak yatırımlara ilişkin bilgiler (net)

6.1. Repo işlemlerine konu olanlar ve teminata verilen / bloke edilenlere ilişkin bilgiler

Cari dönem ve önceki dönemde repo işlemlerine konu olan ve teminata verilen / bloke edilen vadeye kadar elde tutulacak yatırımlar bulunmamaktadır.

ING Bank A.Ş. ve Mali Ortaklıkları (Eski unvanıyla "Oyak Bank A.Ş.")
31 Aralık 2008 Tarihi İtibariyle Konsolide Finansal Tablolara İlişkin Açıklama ve Dipnotlar
(Birim - Bin TL)

6.2. Vadeye kadar elde tutulacak devlet borçlanma senetlerine ilişkin bilgiler

	Cari dönem	Önceki dönem
Devlet tahvili	51,405	53,922
Hazine bonusu	-	-
Diğer kamu borçlanma senetleri	577	438
Toplam	51,982	54,360

6.3. Vadeye kadar elde tutulacak yatırımlara ilişkin bilgiler

	Cari dönem	Önceki dönem
Borçlanma senetleri	51,982	54,360
Borsada işlem görenler	51,405	53,922
Borsada işlem görmeyenler	577	438
Değer azalma karşılığı (-)	-	-
Toplam	51,982	54,360

6.4. Vadeye kadar elde tutulacak yatırımların yıl içindeki hareketleri

	Cari dönem	Önceki dönem
Dönem başındaki değer	52,246	91,356
Parasal varlıklarda meydana gelen kur farkları	12,088	(11,651)
Yıl içindeki alımlar	130	153
Satış ve itfa yoluyla elden çıkarılanlar	(14,590)	(27,716)
Değer azalışı karşılığı (-)	-	104
Dönem sonu toplamı (*)	49,874	52,246

(*) Cari dönem reeskont tutarı 2,108 TL ve önceki dönem reeskont tutarı 2,114 TL hareket tablosunda gösterilmemiştir.

7. İştiraklere ilişkin bilgiler (net)

7.1. Ana Ortaklık Banka'nın iştiraklerine ilişkin bilgiler

Ana Ortaklık Banka'nın cari dönemde ve önceki dönemde iştiraki bulunmamaktadır.

8. Bağlı ortaklıklara ilişkin bilgiler (net)

8.1. Konsolide edilen bağlı ortaklıklara ilişkin bilgiler

Unvanı	Adres (şehir/ülke)	Ana Ortaklık Banka'nın pay oranı farklıysa oy oranı(%)	Ana Ortaklık Banka risk grubunun pay oranı (%)
ING European Financial Services Plc. (1) (*)	Dublin/İrlanda	%100	%100
ING Portföy Yönetimi A.Ş. (2) (**)	İstanbul/Türkiye	%100	%100
ING Faktoring A.Ş. (3) (***)	İstanbul/Türkiye	%100	%100
ING Finansal Kiralama A.Ş. (4) (****)	İstanbul/Türkiye	%100	%100

ING Bank A.Ş. ve Mali Ortaklıkları (Eski unvanıyla "Oyak Bank A.Ş.")
31 Aralık 2008 Tarihi İtibariyle Konsolide Finansal Tablolara İlişkin Açıklama ve Dipnotlar
(Birim - Bin TL)

	Aktif toplamı	Özkaynak	Sabit varlık toplamı	Faiz gelirleri	Menkul değer gelirleri	Cari dönem kâr/zararı	Önceki dönem kâr/zararı	Gerçeğe uygun değeri
(1)	419,075	4,807	3	9,080	-	500	279	-
(2)	12,180	11,398	45	2,318	22	2,189	1,653	-
(3)	10,272	10,204	-	272	-	204	-	-
(4)	10,272	10,205	-	273	-	205	-	-

(*) Oyak European Finance Plc.'nin unvanı ING European Financial Services Plc. olarak değiştirilmiş olup, unvan değişikliği 24 Haziran 2008 tarihi itibariyle tescil edilmiştir.

(**) Oyak Portföy Yönetimi A.Ş.'nin unvanı ING Portföy Yönetimi A.Ş. olarak değiştirilmiş olup, unvan değişikliği 29 Mayıs 2008 tarihi itibariyle tescil edilerek 3 Haziran 2008 tarih ve 7075 sayılı Türkiye Ticaret Sicili Gazetesi'nde ilan edilmiştir.

(***) Şirket 29 Eylül 2008 tarih ve 7159 sayılı Türkiye Ticaret Sicili Gazetesi'nde ilan edilerek kurulmuş olup, rapor tarihi itibariyle faaliyete başlamamıştır.

(****) Şirket 29 Eylül 2008 tarih ve 7159 sayılı Türkiye Ticaret Sicili Gazetesi'nde ilan edilerek kurulmuş olup, rapor tarihi itibariyle faaliyete başlamamıştır.

8.2. Konsolide edilen bağlı ortaklıklara ilişkin bilgiler

	Cari dönem	Önceki dönem
Dönem başı değeri	12,642	12,661
Dönem içi hareketler	20,000	(19)
Alışlar	20,000	-
Bedelsiz edinilen hisse senetleri	-	-
Cari yıl payından alınan kâr	-	-
Satışlar	-	-
Yeniden değerlendirme artışı	-	-
Değer azalma karşılıkları	-	(19)
Dönem sonu değeri	32,642	12,642
Sermaye taahhütleri	-	-
Dönem sonu sermaye katılma payı (%)	%100	%100

8.3. Konsolide edilen bağlı ortaklıklara ilişkin sektör bilgileri ve bunlara ilişkin kayıtlı yasal tutarlar

	Cari dönem	Önceki dönem
Bankalar	-	-
Sigorta şirketleri	-	-
Faktoring şirketleri	10,000	-
Leasing şirketleri	10,000	-
Finansman şirketleri	-	-
Diğer mali bağlı ortaklıklar	12,642	12,642

8.4. Borsaya kote edilen bağlı ortaklıklar

Borsaya kote edilen bağlı ortaklık bulunmamaktadır.

9. Birlikte kontrol edilen ortaklıklara ilişkin bilgiler (net)

9.1. Birlikte kontrol edilen ortaklıklara ilişkin bilgiler (net)

Birlikte kontrol edilen ortaklık bulunmamaktadır.

10. Kiralama işlemlerinden alacaklara ilişkin bilgiler (net)

Kiralama işlemlerinden alacaklar bulunmamaktadır.

ING Bank A.Ş. ve Mali Ortaklıkları (Eski unvanıyla "Oyak Bank A.Ş.")
31 Aralık 2008 Tarihi İtibariyle Konsolide Finansal Tablolara İlişkin Açıklama ve Dipnotlar
(Birim - Bin TL)

II. Riskten korunma amaçlı türev finansal varlıklara ilişkin açıklamalar

II.1 Riskten korunma amaçlı türev finansal varlıklara ilişkin pozitif farklar tablosu

	Cari dönem		Önceki dönem	
	TP	YP	TP	YP
Gerçeğe uygun değer riskinden korunma amaçlı	-	-	-	-
Nakit akış riskinden korunma amaçlı	433,538	-	-	-
Yurt dışındaki net yatırım riskinden korunma amaçlı	-	-	-	-
Toplam	433,538	-	-	-

12. Maddi duran varlıklara ilişkin bilgiler (net)

Cari dönem	Binalar	Finansal kiralama ile edinilen menkuller		Diğer sabit kıymetler	Toplam
Maliyet					
Açılış bakiyesi	244,252	129,581		159,818	533,651
İlaveler	1,042	1,315		42,837	45,194
Çıkışlar	-	(12,332)		(35,581)	(47,913)
Değer düşüş karşılığı (*)	4,736	-		89	4,825
Kapanış bakiyesi	250,030	118,564		167,163	535,757
Birikmiş Amortisman					
Açılış bakiyesi	(107,124)	(120,236)		(136,287)	(363,647)
Cari dönem amortismanları	(7,183)	(3,771)		(11,136)	(22,090)
Çıkışlar	-	12,055		28,357	40,412
Kapanış bakiyesi	(114,307)	(111,952)		(119,066)	(345,325)
Net defter değeri	135,723	6,612		48,097	190,432

(*) 31 Aralık 2008 tarihi itibarıyla, Ana Ortaklık Banka'nın binaları üzerinde 2008 yılı Aralık ayında yapılan bağımsız değerlendirme raporlarına istinaden, gayrimenkullerin değerlendirilmesi sonucunda önceki yıldan taşınan değer düşüklüğünün 4,736 TL tutarındaki kısmı iptal edilmiş ve toplam değer düşüşü tutarı 109,701 TL olarak finansal tablolara yansıtılmıştır. İlgili değer düşüklüğü karşılığı iptali, kâr / zarar tablosu'ndaki Diğer Faaliyet Gelirleri bölümüne yansıtılmıştır.

Önceki dönem	Binalar	Finansal kiralama ile edinilen menkuller		Diğer sabit kıymetler	Toplam
Maliyet					
Açılış bakiyesi	220,077	134,375		176,848	531,300
İlaveler	90	5,826		13,454	19,370
Çıkışlar	(145)	(10,620)		(30,484)	(41,249)
Değer düşüş karşılığı (*)	24,230	-		-	24,230
Kapanış bakiyesi	244,252	129,581		159,818	533,651
Birikmiş amortisman					
Açılış bakiyesi	(100,005)	(125,911)		(134,949)	(360,865)
Cari dönem amortismanları	(7,180)	(4,841)		(10,743)	(22,764)
Çıkışlar	61	10,517		9,405	19,983
Kapanış bakiyesi	(107,124)	(120,235)		(136,287)	(363,646)
Net defter değeri	137,128	9,346		23,531	170,005

(*) 31 Aralık 2007 tarihi itibarıyla, Ana Ortaklık Banka'nın binaları üzerinde 2008 yılı Aralık ayında yapılan bağımsız değerlendirme raporlarına istinaden, gayrimenkullerin değerlendirilmesi sonucunda önceki yıldan taşınan değer düşüklüğünün 24,230 TL tutarındaki kısmı iptal edilmiş ve toplam değer düşüşü tutarı 114,438 TL olarak finansal tablolara yansıtılmıştır. İlgili değer düşüklüğü karşılığı iptali, kâr / zarar tablosu'ndaki Diğer Faaliyet Gelirleri bölümüne yansıtılmıştır.

ING Bank A.Ş. ve Mali Ortaklıkları (Eski unvanıyla "Oyak Bank A.Ş.")
31 Aralık 2008 Tarihi İtibariyle Konsolide Finansal Tablolara İlişkin Açıklama ve Dipnotlar
(Birim - Bin TL)

13. Maddi olmayan duran varlıklara ilişkin bilgiler (net)

	Cari Dönem	Önceki Dönem
Maliyet		
Açılış bakiyesi	139,177	136,167
İlaveler	5,283	8,379
Çıkışlar	(73,518)	(5,369)
Kapanış bakiyesi	70,942	139,177
Birikmiş Amortisman		
Açılış bakiyesi	(103,913)	(93,535)
Cari dönem amortismanları	(5,698)	(15,088)
Çıkışlar	56,866	4,710
Kapanış bakiyesi	(52,745)	(103,913)
Net defter değeri	18,197	35,264

14. Yatırım amaçlı gayrimenkullere ilişkin açıklamalar (net)

Yatırım amaçlı gayrimenkul bulunmamaktadır.

15. Bulunması halinde ertelenmiş vergi varlığına ilişkin açıklamalar

15.1. Ertelenmiş vergi varlığına ilişkin açıklamalar

Grup tarafından 31 Aralık 2008 tarihi itibariyle genel kredi karşılıkları ve serbest karşılıklar dışında kalan indirilebilir geçici farklar üzerinden hesaplanarak kayıtlara yansıtılan ertelenmiş vergi aktifi tutarı 49,421 TL'dir. Nakit akış riskinden korunma fonları (etkin kısım) olarak muhasebeleşen rayiç değer farkları üzerinden hesaplanmış 15,510 TL (31 Aralık 2007 – Yoktur.) tutarında ertelenmiş vergi özkaynaklar altında "Riskten korunma fonları (etkin kısım)" hesabında yer almaktadır. Cari dönem ertelenmiş vergi gideri ise 10,887 TL'dir (31 Aralık 2007 – 8,542 TL ertelenmiş vergi geliri).

Cari dönem ve önceki dönem ertelenmiş vergi aktifi hareketleri aşağıdaki gibi gerçekleşmiştir.

	Cari dönem		Önceki dönem	
	Birikmiş geçici farklar	Ertelenmiş vergi varlığı/(borcu)	Birikmiş geçici farklar	Ertelenmiş vergi varlığı/(borcu)
Ertelenmiş vergiye baz teşkil eden zamanlama farklılıkları				
Çalışan haklar karşılığı	23,182	4,637	15,375	3,075
Maddi duran varlıklara ilişkin VUK uygulama farklılıkları	49,150	9,830	50,699	10,140
Vergi indirimi istisnaları	(17,520)	(3,504)	51,330	10,266
Finansal varlık ve yükümlülükler değerlendirme farklılıkları	5,040	1,008	1,301	260
Gayrimenkul değer düşüş karşılığı	109,701	21,940	114,438	22,888
Riskten korunma amaçlı finansal varlıklar değerlendirme farkları	77,551	15,510	-	-
Toplam ertelenmiş vergi varlığı		49,421		46,629

16. Satış amaçlı elde tutulan ve durdurulan faaliyetlere ilişkin duran varlıklar hakkında açıklamalar (net)

16.1. Satış amaçlı elde tutulan duran varlıklar hakkında açıklamalar

	Cari dönem	Önceki dönem
Dönem başı değeri (net)	9,492	-
Girişler	2,160	9,492
Elden çıkarılanlar (-)	(530)	-
Değer düşüklüğü (-)	-	-
Dönem sonu değeri (net)	11,122	9,492

16.2. Durdurulan faaliyetlere ilişkin duran varlıklar hakkında açıklamalar

Durdurulan faaliyetlere ilişkin duran varlıklar bulunmamaktadır.

ING Bank A.Ş. ve Mali Ortaklıkları (Eski unvanıyla "Oyak Bank A.Ş.")
31 Aralık 2008 Tarihi İtibariyle Konsolide Finansal Tablolara İlişkin Açıklama ve Dipnotlar
(Birim - Bin TL)

17. Bilançonun diğer aktifler kalemi, nazım hesaplarda yer alan taahhütler hariç bilanço toplamının %10'unu aşıyor ise bunların en az %20'sini oluşturan alt hesapların isim ve tutarları
Bilançonun diğer aktifler kalemi nazım hesapta yer alan taahhütler hariç bilanço toplamının %10'unu aşmamaktadır.

II. Konsolide bilançonun pasif hesaplarına ilişkin açıklama ve dipnotlar

I. Mevduata ilişkin bilgiler

I.1 Mevduatın vade yapısı

Cari dönem	Vadesiz	7 gün					I yıl ve üstü	Birikimli mevduat	Toplam
		ihbarlı	I aya kadar	I-3 ay	3-6 ay	6 ay-I yıl			
Tasarruf mevduatı	191,039	-	392,269	4,490,945	72,797	11,811	572	-	5,159,433
Döviz tevdiat hesabı	383,546	-	960,404	1,539,539	107,979	150,252	1,168	-	3,142,888
Yurt içinde yer. k.	372,276	-	938,105	1,489,057	98,169	124,472	1,168	-	3,023,247
Yurt dışında yer.k	11,270	-	22,299	50,482	9,810	25,780	-	-	119,641
Resmi kur. mevduatı	177,640	-	11,660	1,101	7	11	-	-	190,419
Tic. kur. mevduatı	240,267	-	551,754	601,353	6,076	153	-	-	1,399,603
Diğ. kur. mevduatı	8,894	-	5,173	17,836	283	131	-	-	32,317
Kıymetli maden dh	-	-	-	-	-	-	-	-	-
Bankalar mevduatı	5,588	-	34,152	3,079	-	8,937	-	-	51,756
T.C.Merkez B.	-	-	-	-	-	-	-	-	-
Yurt içi bankalar	322	-	34,152	3,079	-	8,937	-	-	46,490
Yurt dışı bankalar	5,266	-	-	-	-	-	-	-	5,266
Katılım bankaları	-	-	-	-	-	-	-	-	-
Diğer	-	-	-	-	-	-	-	-	-
Toplam	1,006,974	-	1,955,412	6,653,853	187,142	171,295	1,740	-	9,976,416

Önceki dönem	Vadesiz	7 gün					I yıl ve üstü	Birikimli mevduat	Toplam
		ihbarlı	I aya kadar	I-3 ay	3-6 ay	6 ay-I yıl			
Tasarruf mevduatı	206,928	-	648,832	3,596,490	76,789	13,021	632	-	4,542,692
Döviz tevdiat hesabı	483,376	-	587,513	1,516,139	262,137	167,386	1,928	-	3,018,479
Yurt içinde yer. k.	467,788	-	577,361	1,438,678	253,792	142,318	1,896	-	2,881,833
Yurt dışında yer.k	15,588	-	10,152	77,461	8,345	25,068	32	-	136,646
Resmi kur. mevduatı	88,124	-	4,372	2,039	67	11	-	-	94,613
Tic. kur. mevduatı	346,432	-	477,398	177,930	12,735	411	-	-	1,014,906
Diğ. kur. mevduatı	10,111	-	8,483	15,774	364	126	-	-	34,858
Kıymetli maden dh	-	-	-	-	-	-	-	-	-
Bankalar mevduatı	7,425	-	183,033	533	-	2,147	2,210	-	195,348
T.C.Merkez B.	-	-	-	-	-	-	-	-	-
Yurt içi bankalar	6,685	-	183,033	533	-	2,147	2,203	-	194,601
Yurt dışı bankalar	700	-	-	-	-	-	7	-	707
Katılım bankaları	40	-	-	-	-	-	-	-	40
Diğer	-	-	-	-	-	-	-	-	-
Toplam	1,142,396	-	1,909,631	5,308,905	352,092	183,102	4,770	-	8,900,896

ING Bank A.Ş. ve Mali Ortaklıkları (Eski unvanıyla "Oyak Bank A.Ş.")
31 Aralık 2008 Tarihi İtibariyle Konsolide Finansal Tablolara İlişkin Açıklama ve Dipnotlar
(Birim - Bin TL)

1.2. Mevduat sigortası kapsamında bulunan ve mevduat sigortası limitini aşan tasarruf mevduatına ilişkin bilgiler

Tasarruf mevduatı (*)	Sigorta kapsamında bulunan		Sigorta limitini aşan	
	Cari dönem	Önceki dönem	Cari dönem	Önceki dönem
Tasarruf mevduatı	3,079,713	2,787,207	2,067,978	1,747,547
Tasarruf mevduatı niteliğini haiz DTH	626,422	759,464	958,240	879,636
Tasarruf mevduatı niteliğini haiz diğer hesaplar	-	-	-	-
Yurt dışı şubelerde bulunan yabancı mercilerin sigortasına tabi hesaplar	9,131	9,274	-	-
Kıyı bnk. blg. şubelerde bulunan yabancı mercilerin sigortasına tabi hesaplar	-	-	-	-

(*) TMSF mevzuatı doğrultusunda tasarruf mevduatı niteliğini haiz DTH hesapları Merkez Bankası kurları ile TL'ye çevrilmiştir.

1.3. Merkezi yurt dışında bulunan Ana Ortaklık Banka'nın Türkiye'deki şubesinde bulunan tasarruf mevduatının/gerçek kişilerin ticari işlemlere konu olmayan özel cari hesaplarının merkezde bulunduğu ülkede sigorta kapsamında bulunup bulunmadığı

Ana Ortaklık Banka'nın merkezi Türkiye'de olup, tasarruf mevduatı sigortası kapsamındadır.

1.4. Mevduat sigortası kapsamında bulunmayan gerçek kişilerin mevduatı (*)

	Cari dönem	Önceki dönem
Yurt dışı şubelerde bulunan mevduat ve diğer hesaplar	11,934	26,312
Hâkim ortaklar ile bunların ana, baba, eş ve velayet altındaki çocuklarına ait mevduat ile diğer hesaplar	-	-
Yönetim veya müdürler kurulu başkan ve üyeler, genel müdür ve yardımcıları ile bunların ana, baba, eş ve velayet altındaki çocuklarına ait mevduat ile diğer hesaplar	6,237	4,584
26/9/2004 tarihli ve 5237 sayılı TCK'nın 282 nci maddesindeki suçtan kaynaklanan mal varlığı değerleri kapsamına giren mevduat ile diğer hesaplar	-	-
Türkiye'de münhasıran kıyı bankacılığı faaliyeti göstermek üzere kurulan mevduat bankalarında bulunan mevduat	-	-

(*) TMSF mevzuatı doğrultusunda tasarruf mevduatı niteliğini haiz DTH hesapları Merkez Bankası kurları ile TL'ye çevrilmiştir.

2. Alım satım amaçlı türev finansal borçlara ilişkin bilgiler

2.1. Alım satım amaçlı türev finansal borçlara ilişkin negatif farklar tablosu

	Cari dönem		Önceki dönem	
	TP	YP	TP	YP
Vadeli işlemler	-	5,818	-	2,828
Swap işlemleri	98,793	65,811	118,109	185,931
Futures işlemleri	-	-	-	-
Opsiyonlar	-	7,415	-	230
Diğer	-	-	-	-
Toplam	98,793	79,044	118,109	188,989

3. Bankalar ve diğer mali kuruluşlar

3.1. Bankalar ve diğer mali kuruluşlara ilişkin bilgiler

	Cari dönem		Önceki dönem	
	TP	YP	TP	YP
T.C. Merkez Bankası kredileri	-	-	-	-
Yurt içi banka ve kuruluşlardan	93,836	104,864	92,741	103,265
Yurt dışı banka, kuruluş ve fonlardan	109,872	2,956,867	115	759,441
Toplam	203,708	3,061,731	92,856	862,706

ING Bank A.Ş. ve Mali Ortaklıkları (Eski unvanıyla "Oyak Bank A.Ş.")
31 Aralık 2008 Tarihi İtibariyle Konsolide Finansal Tablolara İlişkin Açıklama ve Dipnotlar
(Birim - Bin TL)

3.2. Alınan kredilerin vade ayırımına göre gösterilmesi

	Cari dönem		Önceki dönem	
	TP	YP	TP	YP
Kısa vadeli	203,708	1,204,382	92,856	131,458
Orta ve uzun vadeli	-	1,857,349	-	731,248
Toplam	203,708	3,061,731	92,856	862,706

3.3. Ana Ortaklık Banka'nın yükümlülüklerinin yoğunlaştığı fon sağlayan sektör grubu

Ana Ortaklık Banka'nın yükümlülükleri esas olarak, ana ortağı olan ING Grubu'nda yoğunlaşmaktadır.

4. Bilançonun diğer yabancı kaynaklar kalemi, bilanço dışı taahhütler hariç bilanço toplamının %10'unu aşıyorsa, bunların en az %20'sini oluşturan alt hesapların isim ve tutarları

Diğer yabancı kaynaklar kalemi, bilanço toplamının %10'unu aşmamaktadır.

5. Kiralama işlemlerinden borçlara ilişkin bilgiler (net)

Finansal kiralama borçları	Cari dönem		Önceki dönem	
	Brüt	Net	Brüt	Net
I yıldan az	191	157	92	65
I-4 yıl arası	545	75	3,991	3,397
4 yıldan fazla	-	-	-	-
Net	736	232	4,083	3,462

6. Riskten korunma amaçlı türev finansal borçlara ilişkin bilgiler

	Cari dönem		Önceki dönem	
	TP	YP	TP	YP
Gerçeğe uygun değer riskinden korunma amaçlı	-	-	-	-
Nakit akış riskinden korunma amaçlı	600,287	-	-	-
Yurt dışındaki net yatırım riskinden korunma amaçlı	-	-	-	-
Toplam	600,287	-	-	-

7. Karşılıklara ilişkin açıklamalar

7.1. Genel karşılıklara ilişkin bilgiler

	Cari dönem	Önceki dönem
Genel karşılıklar	90,585	58,923
I. Grup kredi ve alacaklar için ayrılanlar	70,377	49,248
II. Grup kredi ve alacaklar için ayrılanlar	7,976	229
Gayrinakdi krediler için ayrılanlar	5,113	3,703
Diğer	7,119	5,743

7.2. Dövizde endeksli krediler ve finansal kiralama alacakları anapara kur azalış karşılıklarına ilişkin açıklama

1,404 TL (31 Aralık 2007 - 37,395 TL) tutarındaki dövizde endeksli kredilerin kur farkı karşılık tutarı, mali tablolarda aktif kalemler altında yer alan krediler satırında netleştirilmiştir.

7.3. Tazmin edilmemiş ve nakde dönüşmemiş gayrinakdi krediler özel karşılıklarına ilişkin bilgiler

	Cari dönem	Önceki dönem
Tazmin edilmemiş ve nakde dönüşmemiş gayrinakdi krediler karşılıkları	8,512	2,705

ING Bank A.Ş. ve Mali Ortaklıkları (Eski unvanıyla "Oyak Bank A.Ş.")
31 Aralık 2008 Tarihi İtibariyle Konsolide Finansal Tablolara İlişkin Açıklama ve Dipnotlar
(Birim - Bin TL)

7.4. Diğer karşılıklara ilişkin bilgiler

7.4.1. Muhtemel riskler için ayrılan serbest karşılıklara ilişkin bilgiler

	Cari dönem	Önceki dönem
Muhtemel riskler için ayrılan serbest karşılıklar	7,773	-

31 Aralık 2008 tarihi itibariyle muhtemel riskler için ayrılan serbest karşılıklar devam eden davalar için ayrılan serbest karşılıkları içermektedir.

7.4.2. Diğer karşılıklara ilişkin bilgiler

	Cari dönem	Önceki dönem
Kredi kartı likit puan promosyon karşılığı	4,047	3,268
Diğer karşılıklar (*)	23,981	3,277
Toplam	28,028	6,545

(*) Diğer karşılıklar 31 Aralık 2008 tarihi itibariyle 21,337 TL tutarındaki vergi riski karşılığını içermektedir.

7.5. Çalışan hakları karşılığına ilişkin bilgiler

23,289 TL (31 Aralık 2007 - 15,487 TL) tutarındaki çalışan haklarına ilişkin karşılık tutarının 13,434 TL'si (31 Aralık 2007 - 10,282 TL) izin ücreti ile ilgili olup, izin ücreti yükümlülüğünün tamamına karşılık ayrılmıştır.

Çalışan haklarına ilişkin karşılık tutarının 9,855 TL'si (31 Aralık 2007 - 5,205 TL) kıdem tazminatı karşılığını ifade etmektedir. Ana Ortaklık Banka, Türkiye'de mevcut iş kanunu gereğince, emeklilik nedeniyle işten ayrılan veya istifa ve kötü davranış dışındaki nedenlerle işine son verilen personele hak ettiği miktarda kıdem tazminatı ödemekle yükümlüdür. Bu tazminatlar, işten ayrılma veya çıkarılma tarihindeki ücret esas alınarak çalışılan her yıl için 30 günlük brüt ücret tutarı kadardır. 31 Aralık 2008 ve 31 Aralık 2007 tarihleri itibariyle kıdem tazminatı ödemelerinin tavanı sırasıyla, 2,173.19 TL ve 2,030.19 TL'dir (tam TL).

31 Aralık 2008 ve 31 Aralık 2007 tarihli mali tablolarda Ana Ortaklık Banka, kıdem tazminatını personelin işten ayrılması veya işine son verilmesi ile ilgili kendi deneyimlerinden doğan faktörlere dayanarak ve öngörülen yıllık enflasyon ve faiz oranı kullanılarak iskonto etmek suretiyle hesaplamaktadır. Kullanılan enflasyon oranı, faiz oranı ve personelin ayrılma olasılığı aşağıdaki gibidir;

	Cari dönem	Önceki dönem
Enflasyon oranı	%5.4	%5.0
Faiz oranı	%12.0	%11.0
Ayrılma olasılığı	%27.4	%26.8

Kıdem tazminatı karşılığına ilişkin hareketlere aşağıdaki tabloda yer verilmiştir.

	Cari dönem	Önceki dönem
Dönem başı bakiyesi	5,205	4,519
Faiz Gideri	618	489
Aktüeryal (kazanç)/ kayıp	(292)	-
Dönem gideri	4,695	355
İptaller	(371)	(158)
Dönem sonu bakiyesi	9,855	5,205

ING Bank A.Ş. ve Mali Ortaklıkları (Eski unvanıyla "Oyak Bank A.Ş.")
31 Aralık 2008 Tarihi İtibariyle Konsolide Finansal Tablolara İlişkin Açıklama ve Dipnotlar
(Birim - Bin TL)

8. Vergi borcuna ilişkin açıklamalar

8.1. Cari vergi borcuna ilişkin açıklamalar

8.1.1. Vergi karşılığına ilişkin açıklamalar

	Cari dönem (*)	Önceki dönem
Kurumlar vergisi karşılığı	34,475	46,367
Gelir vergisi karşılığı	134	236
Peşin ödenen vergiler	(40,689)	(30,663)
Toplam	(6,080)	15,940

(*) Ana Ortaklık Banka'nın cari dönemde 6,313 TL tutarında cari vergi varlığı bulunmakta olup, söz konusu tutar mali tablolarda aktif kalemler altında cari vergi varlığı satırında yer almaktadır. Konsolide bazda netleştirme yapılmaması sebebi ile 233 TL tutarındaki cari vergi borcu ise mali tablolarda pasif kalemler altında cari vergi borcu satırında yer almaktadır.

8.1.2. Ödenecek vergilere ilişkin bilgiler

	Cari dönem	Önceki dönem
Ödenecek kurumlar vergisi	233	15,940
Menkul sermaye iradı vergisi	25,396	15,128
Gayrimenkul sermaye iradı vergisi	493	379
BSMV	12,494	7,442
Kambiyo muameleleri vergisi	1	512
Ödenecek katma değer vergisi	155	132
Diğer	5,646	4,339
Toplam	44,418	43,872

8.1.3. Primlere ilişkin bilgiler

	Cari dönem	Önceki dönem
Sosyal sigorta primleri - personel	2,254	1,775
Sosyal sigorta primleri - işveren	3,240	2,546
Banka sosyal yardım sandığı primleri - personel	-	-
Banka sosyal yardım sandığı primleri - işveren	-	-
Emekli sandığı aidatı ve karşılıkları - personel	8	8
Emekli sandığı aidatı ve karşılıkları - işveren	8	10
İşsizlik sigortası - personel	158	124
İşsizlik sigortası - işveren	319	250
Diğer	-	-
Toplam	5,987	4,713

8.2. Bulunması halinde ertelenmiş vergi borcuna ilişkin açıklamalar

Ertelenmiş vergi borcu bulunmamaktadır.

9. Satış amaçlı elde tutulan ve durdurulan faaliyetlere ilişkin duran varlık borçları hakkında bilgiler

Satış amaçlı elde tutulan ve durdurulan faaliyetlere ilişkin duran varlık borçları bulunmamaktadır.

10. Sermaye benzeri kredilere ilişkin bilgiler

Sermaye benzeri kredi bulunmamaktadır.

ING Bank A.Ş. ve Mali Ortaklıkları (Eski unvanıyla "Oyak Bank A.Ş.")
31 Aralık 2008 Tarihi İtibariyle Konsolide Finansal Tablolara İlişkin Açıklama ve Dipnotlar
(Birim - Bin TL)

II. Özkaynaklara ilişkin bilgiler

II.1. Ödenmiş sermayenin gösterimi

	Cari dönem	Önceki dönem
Hisse senedi karşılığı (*)	1,324,098	1,074,098
İmtiyazlı hisse senedi karşılığı	-	-

(*) Nominal sermayeyi ifade etmektedir.

II.2. Ödenmiş sermaye tutarı, bankada kayıtlı sermaye sisteminin uygulanıp uygulanmadığı hususunun açıklanması ve bu sistem uygulanıyor ise kayıtlı sermaye tavanı

Ödenmiş sermaye tutarı 1,324,098 TL olup, kayıtlı sermaye sistemi uygulanmamaktadır.

II.3. Cari dönem içinde yapılan sermaye artırımları ve kaynakları ile arttırılan sermaye payına ilişkin diğer bilgiler

Artırım tarihi	Artırım tutarı	Nakit	Artırıma konu edilen kâr yedekleri	Artırıma konu edilen sermaye yedekleri
17 Nisan 2008	250,000	250,000	-	-

II.4. Cari dönem içinde sermaye yedeklerinden sermayeye ilave edilen kısma ilişkin bilgiler

Cari dönem içinde sermaye yedeklerinden sermayeye ilave edilen tutar bulunmamaktadır.

II.5. Son mali yılın ve onu takip eden ara dönemin sonuna kadar olan sermaye taahhütleri, bu taahhütlerin genel amacı ve bu taahhütler için gerekli tahmini kaynaklar

Son mali yılın ve onu takip eden ara dönemin sonuna kadar olan sermaye taahhütleri bulunmamaktadır.

II.6. Grup'un gelirleri, kârlılığı ve likiditesine ilişkin geçmiş dönem göstergeleri ile bu göstergelerdeki belirsizlikler dikkate alınarak yapılacak öngörülerin, Grup'un özkaynakları üzerindeki tahmini etkileri

Grup'un konsolide bilançosu faiz, kur ve kredi risklerinden minimum düzeyde etkilenen bir ihtiyatlılıkla yönetilmektedir. Grup'un faaliyetlerinin ihtiyatlı bir yaklaşımla ve artan oranda kârlılıkla sürdürülmesi hedeflenmekte olup, dönem kârları yasal yedeklere ve olağanüstü yedeklere aktarılacak sureti ile Grup bünyesinde özkaynaklar içerisinde muhafaza edilmektedir. Grup, özkaynaklarının büyük bir çoğunluğunu faiz getirili aktiflerde değerlendirmeye ve bankacılık faaliyetleri dışında kalan maddi duran varlıklar, finansal olmayan iştirakler gibi sabit yatırımlarını sınırlı tutmaya özen göstermektedir.

II.7. Sermayeyi temsil eden hisse senetlerine tanınan imtiyazlara ilişkin özet bilgiler

Sermayeyi temsil eden hisse senetlerine tanınan imtiyazlar bulunmamaktadır.

II.8. Menkul değerler değer artış fonuna ilişkin bilgiler

	Cari dönem		Önceki dönem	
	TP	YP	TP	YP
İştirakler, bağlı ortaklıklar ve birlikte kontrol edilen ortaklıklardan (iş ortaklıkları)	-	-	-	-
Değerleme farkı	13,007	(2,740)	2,954	(7)
Kur farkı	-	-	-	-
Toplam	13,007	(2,740)	2,954	(7)

ING Bank A.Ş. ve Mali Ortaklıkları (Eski unvanıyla "Oyak Bank A.Ş.")
31 Aralık 2008 Tarihi İtibariyle Konsolide Finansal Tablolara İlişkin Açıklama ve Dipnotlar
(Birim - Bin TL)

Menkul değer değer artış fonu ve riskten korunma fonları (etkin kısım) kalemlerinin dönem içindeki hareketi aşağıdaki gibidir:

	Cari dönem	Önceki dönem
I Ocak itibariyle	2,947	(21,965)
Satılmaya hazır yatırımlar olarak sınıflandırılan yatırımların gelir tablosu ile ilişkilendirilmeyen değer artışları / (azalışları)	7,309	32,083
Satılmaya hazır yatırımlar olarak sınıflandırılan yatırımların elden çıkarılması sonucu özkaynaktan kâr/zarara aktarılan net (kazanç) / kayıp	1,842	(955)
Satılmaya hazır yatırımlar olarak sınıflandırılan yatırımlardan elde edilen kazançların vergi etkisi	(1,831)	(6,216)
Nakit akış riskine karşı koruma işlemi kazançları / (kayıpları)	(77,579)	-
Gelir tablosuna sınıflandırılan nakit akış riskine karşı koruma işlemi (kazançları) / kayıpları	28	-
Nakit akış riskine karşı koruma işlemi kazançlarının vergi etkisi	15,510	-
31 Aralık itibariyle	(51,774)	2,947

III. Konsolide bilanço dışı hesaplara ilişkin açıklama ve dipnotlar

I. Bilanço dışı hesaplarda yer alan yükümlülüklerle ilişkin açıklamalar

I.1. Gayri kabili rücu nitelikteki kredi taahhütlerinin türü ve miktarı

	Cari dönem	Önceki dönem
Vadeli aktif değerler alım satım taahhütleri	197,273	225,594
Vadeli mevduat alım satım taahhütleri	-	3,006
Kul. gar. kredi tahsis taahhütleri	535,656	485,304
Çekler için ödeme taahhütleri	524,532	486,935
Kredi kartı harcama limit taahhütleri	936,466	833,247
Kredi kartları ve bankacılık hizmetlerine ilişkin promosyon uyg. taah.	2,619	3,010
Diğer cayılamaz taahhütler	67,942	62,614
Toplam	2,264,488	2,099,710

I.2. Bilanço dışı hesaplardan kaynaklanan muhtemel zararların ve taahhütlerin yapısı ve tutarı

I.2.1. Garantiler, banka aval ve kabulleri ve mali garanti yerine geçen teminatlar ve diğer akreditifler dahil gayrinakdi krediler

	Cari dönem	Önceki dönem
Garanti ve kefaletler	58,849	23,666
Banka aval ve kabulleri	121,987	82,546
Akreditifler	993,683	735,981
Toplam	1,174,519	842,193

I.2.2. Kesin teminatlar, geçici teminatlar, kefaletler ve benzeri işlemler

	Cari dönem	Önceki dönem
Kesin teminat mektupları	2,211,818	1,628,242
Geçici teminat mektupları	87,792	129,649
Kefalet ve benzeri işlemler	402,661	407,696
Toplam	2,702,271	2,165,587

ING Bank A.Ş. ve Mali Ortaklıkları (Eski unvanıyla "Oyak Bank A.Ş.")
31 Aralık 2008 Tarihi İtibarıyla Konsolide Finansal Tablolara İlişkin Açıklama ve Dipnotlar
(Birim - Bin TL)

1.3. Gayrinakdi kredilere ilişkin açıklamalar

1.3.1. Gayrinakdi kredilerin toplam tutarı

	Cari dönem	Önceki dönem
Nakit kredi teminine yönelik olarak açılan gayrinakdi krediler	68,073	78,551
Bir yıl veya daha az süreli asıl vadeli	4,003	14,099
Bir yıldan daha uzun süreli asıl vadeli	64,070	64,452
Diğer gayrinakdi krediler	3,808,717	2,929,229
Toplam	3,876,790	3,007,780

1.3.2. Gayrinakdi krediler hesabı içinde sektör bazında risk yoğunlaşması

	Cari dönem				Önceki dönem			
	TP	(%)	YP	(%)	TP	(%)	YP	(%)
Tarım	9,150	0.65	6,030	0.24	14,005	1.04	7,299	0.44
Çiftçilik ve hayvancılık	7,026	0.50	5,415	0.22	7,819	0.58	7,299	0.44
Ormancılık	1,744	0.12	615	0.02	6,108	0.45	-	-
Balıkçılık	380	0.03	-	-	78	0.01	-	-
Sanayi	405,231	28.83	1,044,635	42.28	417,094	30.92	820,567	49.47
Madencilik ve taşocakçılığı	30,207	2.15	8,055	0.33	34,122	2.52	15,128	0.92
İmalat sanayi	338,309	24.07	1,000,630	40.50	358,486	26.58	791,133	47.69
Elektrik, gaz, su	36,715	2.61	35,950	1.45	24,486	1.82	14,306	0.86
İnşaat	312,227	22.21	797,049	32.26	369,054	27.36	427,034	25.74
Hizmetler	667,992	47.52	622,085	25.18	544,996	40.40	388,939	23.45
Toptan ve perakende ticaret	458,502	32.61	364,398	14.75	344,225	25.52	179,447	10.83
Otel ve lokanta hizmetleri	45,795	3.26	10,215	0.42	25,137	1.86	9,526	0.57
Ulaştırma ve haberleşme	42,183	3.00	83,029	3.36	25,364	1.88	59,044	3.56
Mali kuruluşlar	79,321	5.64	126,584	5.12	73,920	5.48	116,030	6.99
Gayrimenkul ve kira. hizm.	928	0.07	122	-	3,644	0.27	10,282	0.62
Serbest meslek hizmetleri	36,979	2.63	37,564	1.52	47,970	3.56	12,787	0.77
Eğitim hizmetleri	215	0.02	26	-	1,394	0.10	12	-
Sağlık ve sosyal hizmetler	4,069	0.29	147	0.01	23,342	1.73	1,811	0.11
Diğer	11,201	0.79	1,190	0.04	3,805	0.28	14,987	0.90
Toplam	1,405,801	100.00	2,470,989	100.00	1,348,954	100.00	1,658,826	100.00

1.3.3. I ve II'nci grupta sınıflandırılan gayrinakdi kredilere ilişkin bilgiler

	I.Grup		II.Grup	
	TP	YP	TP	YP
Gayrinakdi krediler	1,384,151	2,455,211	19,381	1,324
Teminat mektupları	1,384,151	1,295,367	19,381	1,084
Aval ve kabul kredileri	-	121,987	-	-
Akreditifler	-	979,008	-	240
Cirolar	-	-	-	-
Menkul kıymet ihracında satın alma garantilerimizden	-	-	-	-
Faktoring garantilerinden	-	-	-	-
Diğer garanti ve kefaletler	-	58,849	-	-

ING Bank A.Ş. ve Mali Ortaklıkları (Eski unvanıyla "Oyak Bank A.Ş.")
31 Aralık 2008 Tarihi İtibariyle Konsolide Finansal Tablolara İlişkin Açıklama ve Dipnotlar
(Birim - Bin TL)

2. Türev işlemlere ilişkin bilgiler

	Cari dönem	Önceki dönem (*)
Riskten korunma amaçlı türev finansal araçlar		
Gerçeğe uygun değer riskinden korunma amaçlı işlemler (I)	-	-
Alım işlemleri	-	-
Satım işlemleri	-	-
Nakit akış riskinden korunma amaçlı işlemler (II) (**)	4,076,000	-
Alım işlemleri	2,038,000	-
Satım işlemleri	2,038,000	-
Yurt dışındaki net yatırım riskinden korunma amaçlı işlemler (III)	-	-
Alım işlemleri	-	-
Satım işlemleri	-	-
A. Toplam riskten korunma amaçlı türev işlemler (I+II+III)	4,076,000	-
Alım satım amaçlı türev işlemler		
Döviz ile ilgili türev işlemler (I)	2,969,752	2,714,009
Vadeli döviz alım işlemleri	165,421	174,175
Vadeli döviz satım işlemleri	163,604	173,427
Swap para alım işlemleri	1,214,940	1,056,185
Swap para satım işlemleri	1,027,491	1,214,335
Para alım opsiyonları	199,108	47,204
Para satım opsiyonları	199,188	47,248
Futures para alım işlemleri	-	726
Futures para satım işlemleri	-	709
Faiz ile ilgili türev işlemler (II)	1,322,668	869,162
Swap faiz alım işlemleri	657,935	431,318
Swap faiz satım işlemleri	657,935	431,318
Faiz alım opsiyonları	3,399	3,263
Faiz satım opsiyonları	3,399	3,263
Menkul değerler alım opsiyonları	-	-
Menkul değerler satım opsiyonları	-	-
Futures faiz alım işlemleri	-	-
Futures faiz satım işlemleri	-	-
Diğer alım-satım amaçlı türev işlemler (III)	34	-
B. Toplam alım satım amaçlı türev işlemler (I+II+III)	4,292,454	3,583,171
Türev işlemler toplamı (A+B)	8,368,454	3,583,171

(*) 31 Aralık 2007 tarihi itibarıyla bilanço dışı hesaplar tablosunda vadeli döviz alım-satım işlemleri içerisine dahil edilmiş olan 220,748 TL tutarındaki valörlü döviz alım/satım işlemleri cari dönem mali tabloları ile uyumlu olması açısından cayılamaz taahhütler altında yer alan vadeli aktif değerler alım satım taahhütleri içerisine sınıflandırılmıştır.

(**) Ana Ortaklık Banka, yükümlülüklerinin getirdiği nakit akış riskinden korunmak amacıyla 1 Kasım 2008 tarihinden başlamak üzere nakit akış riskinden korunma muhasebesini uygulamaya başlamıştır. Nakit akış riskinden korunma muhasebesi uygulaması kapsamında etkinlik testleri gerçekleştirilmektedir. Yapılan etkinlik testleri sonuçlarına göre, etkin olmayan kısım olan (6,089) TL gelir tablosunda "Sermaye Piyasası İşlemleri Kârı/Zararı" hesabına yansıtılmıştır.

3. Koşullu borçlar ve varlıklara ilişkin açıklamalar

Bilanço tarihi itibarıyla, Ana Ortaklık Banka'nın Hukuk Bölümü'nden alınan bilgilere göre Ana Ortaklık Banka aleyhine açılmış ve halen devam eden toplam 319 adet dava bulunmaktadır. Bu davaların toplam tutarı 23,707 TL, 483 bin ABD Doları ve 576 bin Euro tutarındadır. Bilanço tarihi itibarıyla devam eden davalar için 7,773 TL tutarında serbest karşılık ayrılmıştır.

IV. Konsolide gelir tablosuna ilişkin açıklama ve dipnotlar

I. Faiz gelirlerine ilişkin bilgiler

I.1. Kredilerden alınan faiz gelirlerine ilişkin bilgiler

	Cari dönem		Önceki dönem	
	TP	YP	TP	YP
Kredilerden alınan faizler (*)	1,591,569	132,103	1,154,250	106,198
Kısa vadeli kredilerden	806,232	64,063	581,381	36,812
Orta ve uzun vadeli kredilerden	770,097	68,040	563,236	69,386
Takipteki alacaklardan alınan faizler	15,240	-	9,633	-
Kaynak kul. destekleme fonundan alınan primler	-	-	-	-

(*) Nakdi kredilere ilişkin ücret ve komisyon gelirlerini de içermektedir.

I.2. Bankalardan alınan faiz gelirlerine ilişkin bilgiler

	Cari dönem		Önceki dönem	
	TP	YP	TP	YP
T.C. Merkez Bankası'ndan	51,266	2,500	583	2,672
Yurt içi bankalardan	3,479	1,803	2,430	5,405
Yurt dışı bankalardan	547	9,230	148	23,043
Yurt dışı merkez ve şubelerden	-	-	6	1,223
Toplam	55,292	13,533	3,167	32,343

I.3. Menkul değerlerden alınan faiz gelirlerine ilişkin bilgiler

	Cari dönem		Önceki dönem	
	TP	YP	TP	YP
Alım satım amaçlı finansal varlıklardan	7,033	1,274	11,848	2,149
Gerçeğe uygun değer farkı kâr veya zarara yansıtılan finansal varlıklardan	-	-	-	-
Satılmaya hazır finansal varlıklardan	402,249	1,488	379,687	3,892
Vadeye kadar elde tutulacak yatırımlardan	58	4,973	39	6,824
Toplam	409,340	7,735	391,574	12,865

I.4. İştirak ve bağlı ortaklıklardan alınan faiz gelirlerine ilişkin bilgiler

İştirak ve bağlı ortaklıklardan alınan faiz bulunmamaktadır.

2. Faiz giderlerine ilişkin bilgiler

2.1. Kullanılan kredilere verilen faizlere ilişkin bilgiler

	Cari dönem		Önceki dönem	
	TP	YP	TP	YP
Bankalara (*)	23,924	74,605	15,194	66,908
T.C. Merkez Bankası'na	-	-	-	-
Yurt içi bankalara	14,070	6,590	13,786	7,219
Yurt dışı bankalara	9,854	68,015	963	59,527
Yurt dışı merkez ve şubelere	-	-	445	162
Diğer kuruluşlara (*)	-	6,661	-	4,979
Toplam	23,924	81,266	15,194	71,887

(*) Nakdi kredilere ilişkin ücret ve komisyon giderlerini de içermektedir.

ING Bank A.Ş. ve Mali Ortaklıkları (Eski unvanıyla "Oyak Bank A.Ş.")
31 Aralık 2008 Tarihi İtibariyle Konsolide Finansal Tablolara İlişkin Açıklama ve Dipnotlar
(Birim - Bin TL)

2.2. İştirakler ve bağlı ortaklıklara verilen faiz giderlerine ilişkin bilgiler

İştirak ve bağlı ortaklıklara verilen faiz giderleri ekli konsolide finansal tablolarda elimine edilmiştir.

2.3. İhraç edilen menkul kıymetlere verilen faizlere ilişkin bilgiler

İhraç edilen menkul kıymetlere verilen faiz bulunmamaktadır.

2.4. Mevduata ödenen faizin vade yapısına göre gösterimi

Hesap Adı	Vadesiz mevduat	Vadeli mevduat					Birikimli mevduat	Toplam
		1 aya kadar	3 aya kadar	6 aya kadar	1 yıla kadar	1 yıldan uzun		
Türk parası								
Bankalar mevduatı	-	12,305	17	-	-	-	-	12,322
Tasarruf mevduatı	36	98,420	677,868	13,152	1,762	75	-	791,313
Resmi mevduat	5	1,338	318	1	2	-	-	1,664
Ticari mevduat	87	94,139	159,290	3,542	75	-	-	257,133
Diğer mevduat	-	1,779	3,903	204	18	-	-	5,904
7 gün ihbarlı mevduat	-	-	-	-	-	-	-	-
Toplam	128	207,981	841,396	16,899	1,857	75	-	1,068,336
Yabancı para								
DTH	47	53,688	54,417	5,409	6,095	56	-	119,712
Bankalar mevduatı	-	-	42	-	-	-	-	42
7 gün ihbarlı mevduat	-	-	-	-	-	-	-	-
Kıymetli maden depo hesabı	-	-	-	-	-	-	-	-
Toplam	47	53,688	54,459	5,409	6,095	56	-	119,754
Genel toplam	175	261,669	895,855	22,308	7,952	131	-	1,188,090

3. Temettü gelirlerine ilişkin açıklamalar

	Cari dönem	Önceki dönem
Alım satım amaçlı finansal varlıklardan	-	-
Gerçeğe uygun değer farkı kâr veya zarara yansıtılan finansal varlıklardan	-	-
Satılmaya hazır finansal varlıklardan	2,600	25
Diğer	-	-
Toplam	2,600	25

4. Ticari kâra /zarara ilişkin açıklamalar (net)

	Cari dönem	Önceki dönem
Kâr	4,914,840	1,739,247
Sermaye piyasası işlemleri kârı	1,653,559	498,946
Türev finansal işlemlerden	1,643,344	486,685
Diğer	10,215	12,261
Kambiyo işlemlerinden kâr	3,261,281	1,240,301
Zarar (-)	(5,037,372)	(1,841,317)
Sermaye piyasası işlemleri zararı	(855,534)	(654,817)
Türev finansal işlemlerden	(848,144)	(645,174)
Diğer	(7,390)	(9,643)
Kambiyo işlemlerinden zarar	(4,181,838)	(1,186,500)

ING Bank A.Ş. ve Mali Ortaklıkları (Eski unvanıyla "Oyak Bank A.Ş.")
31 Aralık 2008 Tarihi İtibariyle Konsolide Finansal Tablolara İlişkin Açıklama ve Dipnotlar
(Birim - Bin TL)

5. Diğer faaliyet gelirlerine ilişkin bilgiler

	Cari dönem	Önceki dönem
Bankacılık hizmet gelirleri	6,514	14,451
Geçmiş yıllarda ayrılan karşılık iptallerinden gelirler	30,943	31,078
Aktiflerin satışından elde edilen gelirler	1,143	1,409
Diğer faiz dışı gelirler	10,429	7,489
Toplam	49,029	54,427

6. Bankaların kredi ve diğer alacaklarına ilişkin değer düşüş karşılıkları

	Cari dönem	Önceki dönem
Kredi ve diğer alacaklara ilişkin özel karşılıklar	58,574	31,722
III. grup kredi ve alacaklardan	24,347	13,491
IV. grup kredi ve alacaklardan	14,639	12,187
V. grup kredi ve alacaklardan	19,588	6,044
Genel karşılık giderleri	31,662	13,674
Muhtemel riskler için ayrılan serbest karşılık giderleri	7,773	-
Menkul değerler değer düşme giderleri	2,658	89
Gerçeğe uygun değer farkı kâr veya zarara yansıtılan FV	64	16
Satılmaya hazır finansal varlıklar	2,594	73
İştirakler, bağlı ortaklıklar ve VKET men. değ. değer düşüş giderleri	-	-
İştirakler	-	-
Bağlı ortaklıklar	-	-
Birlikte kontrol edilen ortaklıklar (iş ortaklıkları)	-	-
Vadeye kadar elde tutulacak yatırımlar	-	-
Diğer (*)	36,179	5,929
Toplam	136,846	51,414

(*) 8,319 TL (31 Aralık 2007 - 2,602 TL) tutarında kıdem tazminatı ve izin karşılık gideri ve 21,337 TL (31 Aralık 2007- Yoktur.) tutarında vergi riskleri karşılık gideri diğer satırında yer almaktadır.

7. Diğer faaliyet giderlerine ilişkin bilgiler

	Cari dönem	Önceki dönem
Personel giderleri	325,242	272,790
Banka sosyal yardım sandığı varlık açıkları karşılığı	-	-
Maddi duran varlık değer düşüş giderleri	-	-
Maddi duran varlık amortisman giderleri	22,046	22,738
Maddi olmayan duran varlık değer düşüş giderleri	-	32
Şerefiye değer düşüş gideri	-	-
Maddi olmayan duran varlık amortisman giderleri	5,698	15,475
Özkaynak yöntemi uygulanan ortaklık payları değer düşüş gideri	-	-
Elden çıkarılacak kıymetler değer düşüş giderleri	-	-
Elden çıkarılacak kıymetler amortisman giderleri	44	74
Satış amaçlı elde tutulan ve durdurulan faaliyetlere ilişkin duran varlıklar değer düşüş giderleri	-	-
Diğer işletme giderleri	182,680	134,062
Faaliyet kiralama giderleri	43,832	32,847
Bakım ve onarım giderleri	15,261	8,736
Reklam ve ilan giderleri	18,190	5,761
Diğer giderler	105,397	86,718
Aktiflerin satışından doğan zararlar	157	168
Diğer	63,899	44,590
Toplam	599,766	489,929

ING Bank A.Ş. ve Mali Ortaklıkları (Eski unvanıyla "Oyak Bank A.Ş.")
31 Aralık 2008 Tarihi İtibariyle Konsolide Finansal Tablolara İlişkin Açıklama ve Dipnotlar
(Birim - Bin TL)

8. Sürdürülen faaliyetler ile durdurulan faaliyetler vergi öncesi kâr/zararına ilişkin açıklama

31 Aralık 2008 tarihi itibariyle sona eren döneme ilişkin vergi öncesi kâr 183,228 TL (31 Aralık 2007 - 175,005 TL) olarak gerçekleşmiştir.

9. Sürdürülen faaliyetler ile durdurulan faaliyetler vergi karşılığına ilişkin açıklama

31 Aralık 2008 tarihi itibariyle cari kurumlar vergisi karşılık gideri 35,189 TL (31 Aralık 2007 - 46,691 TL), ertelenmiş vergi karşılık gideri ise 10,887 TL (31 Aralık 2007 - 8,542 TL ertelenmiş vergi geliri) olarak gerçekleşmiştir.

Cari dönem ve önceki dönem kurumlar vergisi karşılığının mutabakatı aşağıdaki gibidir;

	Cari dönem	Önceki dönem
Vergi öncesi kâr	183,228	175,005
%20 vergi oranı ile hesaplanan vergi	36,646	35,001
Kanunen kabul edilmeyen giderler	80,437	41,916
İndirimler	(81,886)	(30,323)
KKTC şubeleri ve IEFS vergi oranı farkı	(8)	97
Cari vergi karşılığı	35,189	46,691

10. Sürdürülen faaliyetler ile durdurulan faaliyetler dönem net kâr/zararına ilişkin açıklama

31 Aralık 2008 tarihi itibariyle sona eren döneme ilişkin sürdürülen faaliyetler dönem net kârı 137,152 TL (31 Aralık 2007 - 136,856 TL) olarak gerçekleşmiştir.

11. Net dönem kâr/zararına ilişkin açıklama

Olağan bankacılık işlemlerinden kaynaklanan faiz gelirleri 2,217,425 TL (31 Aralık 2007 - 1,751,617 TL), faiz giderleri ise 1,401,309 TL (31 Aralık 2007 - 1,137,358 TL) olarak gerçekleşmiştir.

Finansal tablo kalemlerine ilişkin olarak yapılan tahminlerde değişiklik bulunmamaktadır.

12. Gelir tablosunda yer alan diğer kalemlerin gelir tablosu toplamının %10'unu aşması halinde bu kalemlerin en az %20'sini oluşturan alt hesaplara ilişkin açıklamalar

172,503 TL (31 Aralık 2007 - 152,787 TL) tutarındaki alınan diğer ücret ve komisyonların 34,600 TL'si (31 Aralık 2007 - 32,058 TL) yatırım fonu yönetim ücretini, 46,270 TL'si (31 Aralık 2007 - 40,810 TL) kredi kartı ücret ve komisyonlarını temsil etmektedir.

33,522 TL (31 Aralık 2007 - 28,272 TL) tutarındaki verilen diğer ücret ve komisyonların 23,549 TL'si (31 Aralık 2007 - 19,114 TL) kredi kartları için verilen komisyonları temsil etmektedir.

V. Konsolide özkaynak değişim tablosuna ilişkin açıklama ve dipnotlar

Ana Ortaklık Banka'nın 28 Mart 2008 tarihinde yapılan Olağan Genel Kurul Toplantısı'nda, 1,074,098 TL tutarındaki ödenmiş sermayesinin, tamamı nakit olmak üzere 250,000 TL tutarında arttırılmasına karar verilmiş olup, artış sonrası 1,324,098 TL'ye çıkan ödenmiş sermaye 17 Nisan 2008 tarihi itibari ile tescil edilerek 22 Nisan 2008 tarih ve 7047 sayılı Türkiye Ticaret Sicili Gazetesi'nde ilan edilmiştir.

Bilanço tarihi itibariyle yasal yedek akçeler 40,107 TL olup, 6,960 TL'si geçmiş yıl kârından cari dönemde aktarılan tutardan oluşmaktadır.

Bilanço tarihi itibariyle olağanüstü yedek akçeler bakiyesi 160,570 TL'dir.

Ana Ortaklık Banka'nın yurt dışı şubesi kâr zarar kalemleri ortalama kur kullanılarak TL'ye dönüştürülmektedir. Çevrimden doğan kur farkları önceki dönemde özkaynakların içerisinde ayrı bir hesap altında muhasebeleştirilmekteyken, cari dönemde "Kur değişiminin etkilerine ilişkin muhasebe standardı ("TMS 21")" çerçevesinde ilgili farkın dönem kâr zararında muhasebeleştirilmesi sonucuna varılmıştır. Buna paralel olarak önceki dönemde özkaynaklar altında diğer yedeklerde yer alan 7,964 TL tutarındaki çevrimden doğan kur farkları yine özkaynaklar altında yer alan olağanüstü yedekler kalemine sınıflanmıştır.

ING Bank A.Ş. ve Mali Ortaklıkları (Eski unvanıyla "Oyak Bank A.Ş.")
31 Aralık 2008 Tarihi İtibariyle Konsolide Finansal Tablolara İlişkin Açıklama ve Dipnotlar
(Birim - Bin TL)

VI. Konsolide nakit akış tablosuna ilişkin açıklama ve dipnotlar

I. Nakit akış tablosuna ilişkin açıklamalar

I.1. Dönem başındaki nakit ve nakde eş değer varlıklara ilişkin bilgiler

	Cari dönem	Önceki dönem
Nakit	125,004	153,447
Kasa	77,813	93,053
Efektif deposu	47,191	60,394
Nakde eş değer varlıklar	552,788	1,444,402
T.C.M.B.	237,855	504,416
Bankalar (3 aya kadar)	314,933	939,986
Toplam	677,792	1,597,849

I.2. Dönem sonundaki nakit ve nakde eş değer varlıklara ilişkin bilgiler

	Cari dönem	Önceki dönem
Nakit	154,477	125,004
Kasa	61,134	77,813
Efektif deposu	93,343	47,191
Nakde eş değer varlıklar	1,283,690	552,788
T.C.M.B.	637,873	237,855
Bankalar (3 aya kadar)	645,817	314,933
Toplam	1,438,167	677,792

2. Nakit akım tablosunda yer alan diğer kalemleri ve döviz kurundaki değişimin nakit ve nakde eş değer varlıklar üzerindeki etkisi kalemine ilişkin açıklamalar

"Bankacılık faaliyet konusu aktif ve pasiflerdeki değişim öncesi faaliyet kârı" içinde yer alan 596,013 TL (31 Aralık 2007 – 54.427 TL) tutarındaki "elde edilen diğer kazançlar" kalemi, sermaye piyasası işlem kârları ve diğer faaliyet gelirlerinden oluşmaktadır.

"Bankacılık faaliyet konusu aktif ve pasiflerdeki değişim öncesi faaliyet kârı" içinde yer alan (279,315) TL (31 Aralık 2007 – 18,547 TL) tutarındaki "diğer" kalemi, diğer faaliyet giderlerinden oluşmaktadır.

"Bankacılık faaliyet konusu aktif ve pasiflerdeki değişim" içinde yer alan (11,475) TL (31 Aralık 2007 - (73,521) TL) tutarındaki "diğer aktiflerde net artış/azalış" kalemi, diğer aktifler kalemindeki başlıca peşin ödenmiş giderler ve takas hesabındaki değişimlerden oluşmaktadır.

"Bankacılık faaliyet konusu aktif ve pasiflerdeki değişim" içinde yer alan (90,945) TL (31 Aralık 2007 – 274,016 TL) tutarındaki "diğer borçlarda net artış/azalış" kalemi, diğer yabancı kaynaklardaki başlıca peşin tahsil edilen ücret ve komisyonlar ve takas hesaplarındaki değişimlerden oluşmaktadır.

Döviz kurundaki değişimin nakit ve nakde eş değer varlıklar üzerindeki etkisi 31 Aralık 2008 tarihi itibariyle yaklaşık (944,199) TL (31 Aralık 2007 - (165,398) TL) olarak tespit edilmiştir.

VII. Grup'un dahil olduğu risk grubuna ilişkin açıklamalar

I. Grup'un dahil olduğu risk grubuna ilişkin işlemlerin hacmi, dönem sonunda sonuçlanmamış kredi mevduat işlemleri, döneme ilişkin gelirler ve giderler

Raporun genel bilgiler bölümünde belirtildiği üzere 24 Aralık 2007 tarihinde OYAK bünyesinde bulunan Ana Ortaklık Banka hisselerinin tamamı ING Bank N.V'ye devredilmiştir. Bu çerçevede, Grup'un dahil olduğu risk grubuna ilişkin açıklamalar önceki döneme ait dönem başı ve kâr/zarar bakiyeleri için OYAK Grubu ile yapılan işlemleri içermektedir.

ING Bank A.Ş. ve Mali Ortaklıkları (Eski unvanıyla "Oyak Bank A.Ş.")
31 Aralık 2008 Tarihi İtibariyle Konsolide Finansal Tablolara İlişkin Açıklama ve Dipnotlar
(Birim - Bin TL)

I.1. Cari dönem

Grup'un dahil olduğu risk grubu	İştirak, bağlı ortaklık ve birlikte kontrol edilen ortaklıklar (iş ortaklıkları)		Ana Ortaklık Banka'nın doğrudan ve dolaylı ortakları		Risk grubuna dahil olan diğer gerçek ve tüzel kişiler	
	Nakdi	G.Nakdi	Nakdi	G.Nakdi	Nakdi	G.Nakdi
Krediler ve diğer alacaklar						
Dönem başı bakiyesi	-	-	-	-	785	1,718
Dönem sonu bakiyesi	-	-	-	45	11,296	20,988
Alınan faiz ve komisyon gelirleri	-	-	-	-	96	14

I.2. Önceki dönem

Grup'un dahil olduğu risk grubu	İştirak, bağlı ortaklık ve birlikte kontrol edilen ortaklıklar (iş ortaklıkları)		Ana Ortaklık Banka'nın doğrudan ve dolaylı ortakları		Risk grubuna dahil olan diğer gerçek ve tüzel kişiler	
	Nakdi	G.Nakdi	Nakdi	G.Nakdi	Nakdi	G.Nakdi
Krediler ve diğer alacaklar						
Dönem başı bakiyesi	-	-	-	15	40,675	245,393
Dönem sonu bakiyesi	-	-	-	-	785	1,718
Alınan faiz ve komisyon gelirleri	-	-	-	-	4	1

I.3. Grup'un dahil olduğu risk grubuna ait mevduata ilişkin bilgiler

Grup'un dahil olduğu risk grubu	İştirak, bağlı ortaklık ve birlikte kontrol edilen ortaklıklar (iş ortaklıkları)		Ana Ortaklık Banka'nın doğrudan ve dolaylı ortakları		Risk grubuna dahil olan diğer gerçek ve tüzel kişiler	
	Cari dönem	Önceki dönem	Cari dönem	Önceki dönem	Cari dönem	Önceki dönem
Mevduat						
Dönem başı	-	-	-	81,250	5	560,224
Dönem sonu	-	-	272	-	32,253	5
Mevduat faiz gideri	-	-	-	-	3,419	-

I.4. Grup'un dahil olduğu risk grubu ile yaptığı vadeli işlemler ile opsiyon sözleşmeleri ile benzeri diğer sözleşmelere ilişkin bilgiler

Grup'un dahil olduğu risk grubu	İştirak, bağlı ortaklık ve birlikte kontrol edilen ortaklıklar (iş ortaklıkları)		Ana Ortaklık Banka'nın doğrudan ve dolaylı ortakları		Risk grubuna dahil olan diğer gerçek ve tüzel kişiler	
	Cari dönem	Önceki dönem	Cari dönem	Önceki dönem	Cari dönem	Önceki dönem
Gerçeğe uygun değer farkı kâr veya zarara yansıtılan işlemler						
Dönem başı	-	-	-	7,439	-	479,549
Dönem sonu	-	-	307,788	-	30,400	-
Toplam kâr /zarar	-	-	(3,123)	-	(4,713)	-
Riskten korunma amaçlı işlemler						
Dönem başı	-	-	-	-	-	-
Dönem sonu	-	-	-	-	-	-
Toplam kâr /zarar	-	-	-	-	-	-

I.5. Grup'un dahil olduğu risk grubuna yapılan plasmanlara ilişkin bilgiler

Grup'un dahil olduğu risk grubu	İştirak, bağlı ortaklık ve birlikte kontrol edilen ortaklıklar (iş ortaklıkları)		Ana Ortaklık Banka'nın doğrudan ve dolaylı ortakları		Risk grubuna dahil olan diğer gerçek ve tüzel kişiler	
	Cari dönem	Önceki dönem	Cari dönem	Önceki dönem	Cari dönem	Önceki dönem
Bankalar						
Dönem başı	-	-	-	-	-	2,088
Dönem sonu	-	-	111,318	-	8,281	-
Alınan faiz gelirleri	-	-	2,002	-	16	10

ING Bank A.Ş. ve Mali Ortaklıkları (Eski unvanıyla "Oyak Bank A.Ş.")
31 Aralık 2008 Tarihi İtibariyle Konsolide Finansal Tablolara İlişkin Açıklama ve Dipnotlar
(Birim - Bin TL)

1.6. Grup'un dahil olduğu risk grubundan alınan kredilere ilişkin bilgiler

Grup'un dahil olduğu risk grubu	İştirak, bağlı ortaklık ve birlikte kontrol edilen ortaklıklar (iş ortaklıkları)		Ana Ortaklık Banka'nın doğrudan ve dolaylı ortakları		Risk grubuna dahil olan diğer gerçek ve tüzel kişiler	
	Cari dönem	Önceki dönem	Cari dönem	Önceki dönem	Cari dönem	Önceki dönem
Alınan Krediler						
Dönem başı	-	-	1,952	-	-	40
Dönem sonu	-	-	2,769,258	1,952	400	-
Ödenen faiz ve komisyon giderleri	-	-	51,125	-	129	7

VIII. Ana Ortaklık Banka'nın yurt içi, yurt dışı, kıyı bankacılığı bölgelerindeki şube veya iştirakler ile yurt dışı temsilciliklerine ilişkin açıklamalar

	Sayı	Çalışan Sayısı			
Yurt içi şube	360	6,328			
Yurt dışı temsilcilikler			Bulunduğu Ülke		
			1-		
			2-		
			3-		
				Aktif Toplamı	Yasal Sermaye
Yurt dışı şube	5	27	1-KKTC	29,481	
			2-		
			3-		
Kıyı bnk. blg. şubeler	1	2	1-BAHREYN	1,231,495	
			2-		
			3-		

Altıncı bölüm

I. Ana Ortaklık Banka'nın faaliyetlerine ilişkin diğer açıklamalar

Ana Ortaklık Banka'nın "Oyak Bank A.Ş." olan unvanının T.C. Sanayi ve Ticaret Bakanlığı İç Ticaret Genel Müdürlüğü'nün 7 Mayıs 2008 tarih ve 2440 sayılı izni doğrultusunda 7 Temmuz 2008 tarihinden itibaren geçerli olmak üzere "ING Bank A.Ş." olarak değiştirilmesine karar verilmiş olup, unvan değişikliği kararı 30 Mayıs 2008 tarihi itibarı ile tescil edilerek 5 Haziran 2008 tarih ve 7077 sayılı Türkiye Ticaret Sicili Gazetesi'nde ilan edilmiştir.

II. Bilanço sonrası hususlara ilişkin açıklamalar

Ana Ortaklık Banka'nın 22 Ocak 2009 tarihinde yapılan Olağanüstü Genel Kurul Toplantısı'nda 1,324,098 bin TL olan ödenmiş sermayesinin, 164,540 bin TL ING Bank N.V.'den alınan sermaye avansı aracılığıyla nakit artırımı, 112,005 bin TL geçmiş yıl kârının sermayeye ilavesi suretiyle toplam 276,545 bin TL artırılarak 1,600,643 bin TL'ye çıkarılması ve Ana Sözleşmesi'nin sermayeye ilişkin 7. maddesi ile 4, 11, 12, 14, 15, 16, 17, 18, 20, 25, 27, 32. maddelerinin tadil edilmesi ve Geçici Madde'nin iptal edilmesine karar verilmiş olup tescil işlemi rapor tarihi itibarıyla gerçekleşmemiştir.

Yedinci bölüm

Bağımsız denetim raporu

I. Bağımsız denetim raporuna ilişkin olarak açıklanması gereken hususlar

31 Aralık 2008 tarihi itibarıyla ve aynı tarihte sona eren döneme ait düzenlenen konsolide finansal tablo ve dipnotlar Güney Bağımsız Denetim ve Serbest Muhasebeci Mali Müşavirlik A.Ş. tarafından bağımsız denetime tabi tutulmuş olup, 26 Şubat 2009 tarihli bağımsız denetim raporu, konsolide finansal tabloların önünde sunulmuştur.

II. Bağımsız denetçi tarafından hazırlanan açıklama ve dipnotlar

Grup'un faaliyetleriyle ilgili olan, ancak yukarıda belirtilmeyen önemli bir husus ve gerekli görülen açıklama ve dipnotlar bulunmamaktadır.

Güncel İletişim Bilgileri

GENEL MÜDÜRLÜK

Eski Büyükdere Caddesi
Ayazağa Köy Yolu No:6
Maslak 34398 İstanbul
Tel: (212) 335 10 00

Güncel İletişim Bilgileri**ŞUBELER**

SIRA	ŞUBE ADI	TELEFON
1	4. Levent	(212) 325 35 55 (6 Hat)
2	Acıbadem	(216) 545 27 55 - 545 27 57
3	Adana	(322) 363 20 17 - 363 20 18
4	Adapazarı	(264) 279 89 10 - 279 89 11
5	Adıyaman	(416) 214 64 14
6	Afyonkarahisar	(272) 214 03 52 - 214 03 76
7	Ağrı	(472) 216 23 44 - 216 53 10
8	Akçaabat	(462) 228 83 60
9	Akdeniz Sanayi Sitesi	(242) 221 44 14
10	Akhisar	(236) 413 59 55 - 413 54 81
11	Aksaray	(382) 213 22 75 - 213 52 83
12	Aksaray İstanbul	(212) 633 49 94 (5 Hat) - 633 50 03
13	Alanya	(242) 513 21 81 - 513 90 91
14	Aliğa	(232) 616 35 77 - 616 19 47
15	Alsancak	(232) 421 68 05 - 421 04 46
16	Altunizade	(216) 474 11 87 - 474 11 88
17	Amasya	(358) 218 22 66 - 218 38 21
18	Anadolu Hisarı	(216) 668 07 27
19	Ankara	(312) 466 17 31 - 466 50 61
20	Ankara Maltepe Alışveriş Merkezi	(312) 231 52 82 - 231 77 52
21	Ankara 1. Organize Sanayi	(312) 267 45 61 - 267 45 62
22	Ankara Optimum	(312) 281 30 66 - 281 30 67
23	Antakya	(326) 225 32 04 (5 Hat)
24	Antalya	(242) 243 20 60 - 243 51 04
25	Antalya Akdeniz	(242) 244 45 20 - 244 45 21
26	Armada	(312) 219 10 64 - 219 10 65
27	Aspendos Bulvarı	(242) 312 05 50 - 322 96 34
28	Ataşehir	(216) 456 77 50
29	Atatürk Caddesi	(216) 302 95 07
30	Atatürk Org. Sanayi/İzmir	(232) 328 07 00 - 328 07 01
31	Avcılar	(212) 590 41 33 - 590 39 29
32	Aydın	(256)225 16 15 - 212 92 85
33	Ayvalık	(266) 312 17 54 - 321 19 21
34	Bafra	(362) 532 32 95
35	Bağcılar	(212) 634 50 01 - 634 50 02
36	Bahçekapı	(212) 528 80 40 - 528 80 41
37	Bahçelievler	(312) 212 08 45 - 212 49 35
38	Bahçelievler Metroport	(212) 442 23 15 - 442 23 02
39	Bahçeşehir	(212) 669 89 23
40	Bakanlıklar	(312) 419 28 15 (8 Hat)
41	Bakırköy	(212) 570 26 26 - 570 78 09
42	Balçova	(232) 279 37 50
43	Balçova Agora Alışveriş Merkezi	(232) 278 29 97 - 278 27 53
44	Balikesir	(266) 245 96 11 - 245 96 12
45	Bandırma	(266) 718 79 51 - 718 79 53
46	Barkal	(322) 429 10 99
47	Bartın	(378) 227 01 11 - 228 60 78

48	Batman	(488) 212 47 01 - 212 32 52
49	Bayrampaşa	(212) 674 78 50
50	Bayramyeri	(258) 265 64 99
51	Bebek	(212) 287 73 77 - 287 73 78
52	Bergama	(232) 632 94 40 - 632 94 41
53	Beşevler Sanayi	(224) 441 87 23
54	Beşiktaş	(212) 259 85 40 - 259 88 03
55	Beşyüzevler	(212) 477 44 50
56	Beykoz	(216) 424 22 88
57	Beylikdüzü	(212) 879 03 55
58	Beyoğlu	(212) 249 66 59 - 249 67 54
59	Bilecik	(228) 212 96 00 - 212 95 76
60	Binevler	(342) 339 63 63
61	Bodrum	(252) 317 04 33 - 317 04 34
62	Bodrum Çarşı	(252) 313 66 66
63	Bolu	(374) 215 39 86 - 217 73 79
64	Bornova	(232) 342 19 69 - 342 19 70
65	Bostancı	(216) 445 84 10
66	Bostanlı	(232) 362 40 05 - 330 17 86
67	Bozüyük	(228) 314 90 00
68	Burdur	(248) 232 20 20 - 233 93 94
69	Bursa	(224) 251 72 26 - 251 73 38
70	Büyükçekmece	(212) 881 68 55 (4 Hat) - 883 16 50
71	Caddebostan	(216) 385 47 98 - 368 72 35
72	Cebeci	(312) 319 32 77 - 362 89 96
73	Cizre	(486) 617 14 06 - 617 14 07
74	Cumhuriyet Bulvarı	(232) 464 42 60
75	Çağlayan	(212) 219 44 13 - 219 44 14
76	Çallı	(242) 334 30 03
77	Çamdibi	(232) 462 30 81- 462 02 30
78	Çanakkale	(286) 213 90 51 - 213 90 52
79	Çankaya	(312) 441 84 26 - 441 84 27
80	Çankırı	(376) 212 44 00 - 212 03 23
81	Çekirge	(224) 234 39 51
82	Çemberlitaş	(212) 458 42 00 - 458 42 01
83	Çerkezköy	(282) 726 73 07 - 726 73 08
84	Çeşme	(232) 712 66 29 - 712 68 74
85	Çetin Emeç	(312) 285 54 74 - 285 23 57
86	Çiftelavuzlar	(216) 369 16 23 - 411 45 36
87	Çiftlik	(362) 230 00 98
88	Çorlu	(282) 651 78 19 - 652 30 32
89	Çorum	(364) 225 36 25 - 225 36 26
90	Delikliçınar	(258) 241 57 79
91	Demirciler Sitesi	(212) 416 84 62
92	Demirtaş Organize Sanayi	(224) 211 28 19
93	Denizli	(258) 242 50 65 - 242 50 66
94	DES Sanayi Sitesi	(216) 420 81 44
95	Diclekent	(412) 251 59 59
96	Dikmen	(312) 483 31 72 - 483 31 26
97	Diyarbakır	(412) 224 87 66 - 224 86 91
98	Dudullu	(216) 526 58 12
99	Düzce	(380) 512 18 34 - 523 16 00
100	E-5 Pendik	(216) 379 95 79 - 379 94 78
101	Edirne	(284) 213 87 34 - 212 32 37
102	Edirne Kipa	(284) 236 49 80 - 236 49 81
103	Elazığ	(424) 238 70 50 - 236 05 90
104	Eryaman	(312) 282 52 32 - 282 54 16
105	Erzincan	(446) 223 70 36 - 223 70 38
106	Erzurum	(442) 233 57 58 - 235 70 63

107	Eskişehir	(222) 231 29 47 - 231 42 89	164	Kavacık	(216) 425 97 21 - 425 97 22
108	Etiler	(212) 257 12 60 - 257 85 24	165	Kayseri	(352) 222 39 63
109	Fatih	(212) 631 47 94 - 631 49 00	166	Kayseri Sivas Caddesi	(352) 223 50 12
110	Fethiye	(252) 612 34 80	167	Kazasker	(216) 410 60 40 - 362 77 18
111	Florya	(212) 662 13 64 (4 Hat)	168	Kazım Karabekir	(312) 342 23 00 - 384 22 86
112	Gatem	(342) 238 44 02 - 238 44 03	169	Keçören	(312) 360 39 38
113	Gaziantep	(342) 215 43 50 (6 Hat)	170	Kemalpaşa	(232) 878 40 60
114	Gaziemir	(232) 251 16 47 - 251 02 11	171	Kenan Evren Sanayi Sitesi	(0236) 233 52 72 - 233 52 75
115	Gaziosmanpaşa	(212) 417 61 20 - 417 61 21	172	Keşan	(284) 712 41 42 - 712 41 51
116	Gazipaşa	(322) 458 97 10 - 458 97 15	173	Kırıkkale	(318) 224 51 26 - 224 51 28
117	Gebze	(262) 646 49 98 - 646 68 21	174	Kırklareli	(288) 212 74 55 - 212 74 56
118	Gelibolu	(286) 566 70 70 - 566 08 03	175	Kırşehir	(386) 214 05 15 - 214 05 75
119	Gemlik	(224) 513 96 00	176	Kızılay	(312) 430 19 10
120	Gıda Çarşısı	(232) 433 32 85 - 433 29 49	177	Kızıltoprak	(216) 449 07 27 - 449 07 59
121	Gimat	(312) 397 26 80	178	Kocaeli	(262) 323 29 50 - 323 29 38
122	Giresun	(454) 216 24 50 - 212 94 64	179	Kocamustafapaşa	(212) 529 82 39 - 529 82 31
123	Girne Bulvarı	(232) 369 77 00 - 369 96 72	180	Konya	(332) 237 22 47 - 237 22 48
124	Göktürk	(212) 322 27 10 - 322 27 11	181	Konya Büsan Sanayi	(332) 342 60 83
125	Gölcük	(262) 414 83 50 - 414 83 51	182	Konya Ereğli	(332) 710 33 99
126	Göztepe	(232) 285 58 87 - 247 79 64	183	Konyaaltı	(242) 229 58 89
127	Göztepe/İstanbul	(216) 363 49 39 - 363 50 54	184	Koşuyolu	(216) 326 19 68
128	Güneşli	(212) 489 08 64 - 489 08 65	185	Kozyatağı	(216) 411 94 90
129	Hadımköy	(212) 886 76 35 - 886 76 36	186	Köroğlu	(312) 447 33 00 - 447 33 02
130	Harbiye	(212) 234 55 93 - 234 41 87	187	Kumluca	(242) 889 09 30
131	Hasanpaşa	(216) 337 86 52	188	Kurtköy	(216) 595 02 99
132	Hatay/İzmir	(232) 243 55 55	189	Kurtuluş	(212) 230 39 20 - 230 32 53
133	Hayrabolu	(282) 315 69 20 - 315 69 21	190	Kuşadası	(256) 612 44 34 - 612 44 76
134	Haznedar	(212) 504 55 15 - 504 58 68	191	Küçükbakkalköy	(216) 577 48 91
135	Heykel	(224) 224 03 53 - 224 89 93	192	Küçükesat	(312) 446 67 10 - 447 53 79
136	Isparta	(246) 232 50 16 - 232 50 17	193	Küçüksaat	(322) 363 06 06 - 363 64 05
137	İkitelli	(212) 671 40 01 - 671 40 02	194	Küçükyalı	(216) 417 44 15
138	İmes	(216) 365 78 60 - 365 78 61	195	Kütahya	(274) 224 97 06 - 224 97 07
139	İmsan Sanayi Sitesi	(212) 693 77 33	196	Lara	(242) 316 25 45 - 316 67 35
140	İnegöl	(224) 712 09 80	197	Levent	(212) 270 05 65 - 280 29 51
141	İskele	(216) 347 32 00 - 330 72 13	198	Levent Plazalar	(212) 325 59 79 (5 Hat)
142	İskenderun	(326) 613 07 04 - 613 07 05	199	Libadiye	(216) 340 33 55
143	İstanbul Atatürk Havalimanı Serbest Bölge	(212) 465 03 19 - 465 03 23	200	Lüleburgaz	(288) 417 45 48 - 417 41 28
144	İstanbul Optimum Alışveriş Merkezi	(216) 664 11 65 - 664 11 66	201	Malatya	(422) 326 42 06 - 326 45 08
145	İstanbul Cevahir	(212) 380 23 60	202	Malkara	(282) 427 91 02 - 427 91 03
146	İstoç	(212) 659 72 50	203	Maltepe	(216) 383 47 13 - 370 84 52
147	İvedik Organize Sanayi	(312) 394 48 38	204	Manavgat	(242) 746 75 17 - 742 04 67
148	İzmir	(232) 446 04 04	205	Manisa	(236) 231 57 81 - 231 36 54
149	İzmir 1. Sanayi Sitesi Şubesi	(232) 457 14 41	206	Mardin	(482) 213 38 20 - 213 38 21
150	İzmit	(262) 331 94 50 - 323 06 12	207	Marmaris	(252) 412 50 28 - 413 98 66
151	İzmit Hürriyet Caddesi	(262) 323 52 20	208	Mecidiyeköy	(212) 213 24 35 - 213 24 36
152	Kadıköy	(216) 348 16 29 - 348 16 30	209	Mega Center	(212) 640 86 11
153	Kahramanmaraş	(344) 225 71 82 - 225 71 83	210	Mercan	(212) 513 30 02 - 513 30 09
154	Karabağlar	(232) 237 28 28 - 237 14 81	211	Merkez	(212) 286 64 30 - 286 64 31
155	Karabük	(370) 424 25 72 - 424 16 28	212	Mersin	(324) 237 10 50 - 237 10 51
156	Karadeniz Ereğli	(372) 323 92 97 - 322 50 36	213	Merter	(212) 506 45 46 - 506 45 83
157	Karaköy	(212) 252 40 00 - 251 21 61	214	Metropol	(324) 336 11 00 - 336 10 72
158	Karaman	(338) 212 59 46 - 214 94 55	215	Mevlana	(332) 350 38 50 - 350 46 95
159	Karatay Sanayi	(332) 237 90 50	216	Mezitli	(324) 359 89 34 - 359 89 35
160	Kars	(474) 223 27 81 - 212 74 71	217	Milas	(252) 513 73 01 - 513 73 02
161	Karşıyaka	(232) 368 11 70 - 368 63 83	218	Mimaroba	(212) 864 09 59
162	Kartal	(216) 374 38 18 - 389 81 62	219	Moda	(216) 330 46 51 - 330 46 52
163	Kastamonu	(366) 214 40 83 - 214 59 66	220	Muğla	(252) 214 48 13 - 214 26 67
			221	Narlidere	(232) 239 66 12
			222	Nato Yolu	(216) 308 20 08

223	Nazilli	(256) 315 86 82 - 313 20 00
224	Necatibey	(312) 229 73 29 - 231 12 05
225	Nevşehir	(384) 213 14 68 - 212 80 67
226	Niğde	(388) 232 34 76 - 232 34 77
227	Nilüfer	(224) 249 73 73 - 249 72 38
228	Nişantaşı	(212) 296 10 23 - 296 10 27
229	Ordu	(452) 223 16 92 - 223 16 93
230	Osmaniye	(328) 812 44 77
231	Ostim	(312) 385 39 14 - 385 39 15
232	Ödemiş	(232) 544 48 46 - 544 47 28
233	Özel Hizmetler	(212) 335 14 75
234	Pendik	(216) 491 87 04
235	Perpa	(212) 222 53 60
236	Pınarbaşı	(232) 478 34 04
237	Polatlı	(312) 623 49 54 - 621 24 53
238	Pozcu	(324) 326 78 00
239	Rize	(464) 213 00 23 - 214 12 69
240	Salihli	(236) 714 14 14 - 713 03 22
241	Samsun	(362) 432 59 77 - 431 51 96
242	Sancak	(312) 417 60 70 - 417 60 71
243	Sarıyer	(212) 271 68 88
244	Sefaköy	(212) 426 49 39
245	Selamış	(216) 467 49 37 (7 Hat) - 467 17 56
246	Siirt	(484) 224 11 71 - 224 11 23
247	Silivri	(212) 727 47 08
248	Sincan	(312) 276 61 66
249	Siteler	(312) 353 95 30 - 353 95 31
250	Sivas	(346) 223 03 56 - 221 40 13
251	Soğanlık	(216) 671 06 99
252	Soma	(236) 613 14 00 - 613 16 06
253	Söke	(256) 512 13 51 - 512 13 52
254	Suadiye	(216) 463 50 10 - 372 14 35
255	Suburcu	(342) 230 95 15 - 220 02 07
256	Sultanbeyli	(216) 419 12 22 - 419 03 36
257	Şanlıurfa	(414) 315 65 86
258	Şaşmaz	(312) 278 24 10
259	Şirehan	(342) 232 86 68
260	Şirinevler	(212) 639 94 17 - 639 94 19
261	Şirinyer	(232) 448 68 58
262	Şişli	(212) 233 65 39 - 233 65 91
263	Tarsus	(324) 614 08 31 - 614 08 30
264	Tatvan	(434) 828 02 46 - 828 02 47
265	Tavşanlı	(274) 614 49 50 - 614 49 51
266	Tekirdağ	(282) 263 89 89 - 263 89 90
267	Teşvikiye	(212) 219 87 29
268	Tokat	(356) 214 99 07 - 212 96 93
269	Topçular	(212) 613 62 30 - 613 62 33
270	Topkapı Sanayi	(212) 483 33 94 - 483 33 95
271	Trabzon	(462) 326 55 78 - 326 55 79
272	Trabzon Değirmendere	(462) 325 93 88
273	Turan Güneş	(312) 440 99 27 - 440 99 29
274	Turgut Özal Bulvarı	(322) 232 99 49
275	Turgutlu	(236) 314 00 01
276	Tuzla Organize Sanayi	(216) 593 32 10
277	Tümsan Sanayi Sitesi	(212) 485 94 88
278	Ulus	(312) 310 62 00 - 311 44 63
279	Urla	(232) 754 16 40 - 754 10 80
280	Uşak	(276) 223 39 40 - 223 39 41
281	Üçkuyular	(232) 279 00 49 - 279 08 44

282	Ümitköy	(312) 235 02 97 - 235 02 98
283	Ümraniye	(216) 412 78 40 - 412 78 41
284	Ünye	(452) 324 13 31 - 324 14 47
285	Üsküdar	(216) 334 10 68 - 310 52 98
286	Van	(432) 215 59 06 - 215 59 07
287	Yalova	(226) 811 61 15 - 811 61 16
288	Yeni Sanayi	(352) 336 00 40 - 336 16 15
289	Yenibosna	(212) 474 88 66 - 474 88 67
290	Yeniğün	(232) 489 20 02 - 425 73 71
291	Yenişehir	(312) 417 60 70 - 417 60 71
292	Yeşilyurt	(212) 662 31 21 - 662 31 27
293	Yıldırım	(224) 362 60 66
294	Yıldız Posta	(212) 212 98 78 - 274 52 22
295	Yozgat	(354) 212 82 93 - 212 12 07
296	Zeytinburnu	(212) 679 26 60 - 679 26 61
297	Zonguldak	(372) 251 75 78 - 253 52 00

YURT DIŞI ŞUBELER

SIRA	ŞUBE ADI	TELEFON
1	Bahreyn	00 973 - 17 - 215 - 300
2	Gazimağusa	(392) 365 29 16 (4 Hat) - 365 28 71
3	Girne	(392) 815 43 53 - 815 47 20
4	Güzelyurt	(392) 714 70 20 (4 Hat)
5	Lefkoşa	(392) 228 55 10 - 228 55 86
6	Paşaköy	(392) 236 85 58 (Dahili 2810) - 236 81 23

TOPLAM UYDU ŞUBE ADEDİ 63'TÜR.

ING BANK İŞTİRAKLERİ

ING European Financial Services Plc
49 St. Stephen's Green Dublin 2, Ireland
Tel: (353 1) 638 40 83
Faks: (353 1) 638 40 80
www.ingeuropes.com

ING Portföy Yönetimi A.Ş.

Eski Büyükdere Caddesi Ayazağa Köyü No:6 Kat:9
Maslak / İstanbul
Tel: (212) 365 46 00
Faks: (212) 365 46 46
www.ingportfoy.com.tr

ING Finansal Kiralama A.Ş.

Eski Büyükdere Asfaltı No:17/4A Kat:3
Maslak / İstanbul
Tel: (212) 367 90 70
Faks: (212) 286 62 55

ING Faktoring A.Ş.

Eski Büyükdere Asfaltı No:17/4A Kat:3
Maslak / İstanbul
Tel: (212) 367 90 00
Faks: (212) 286 62 55

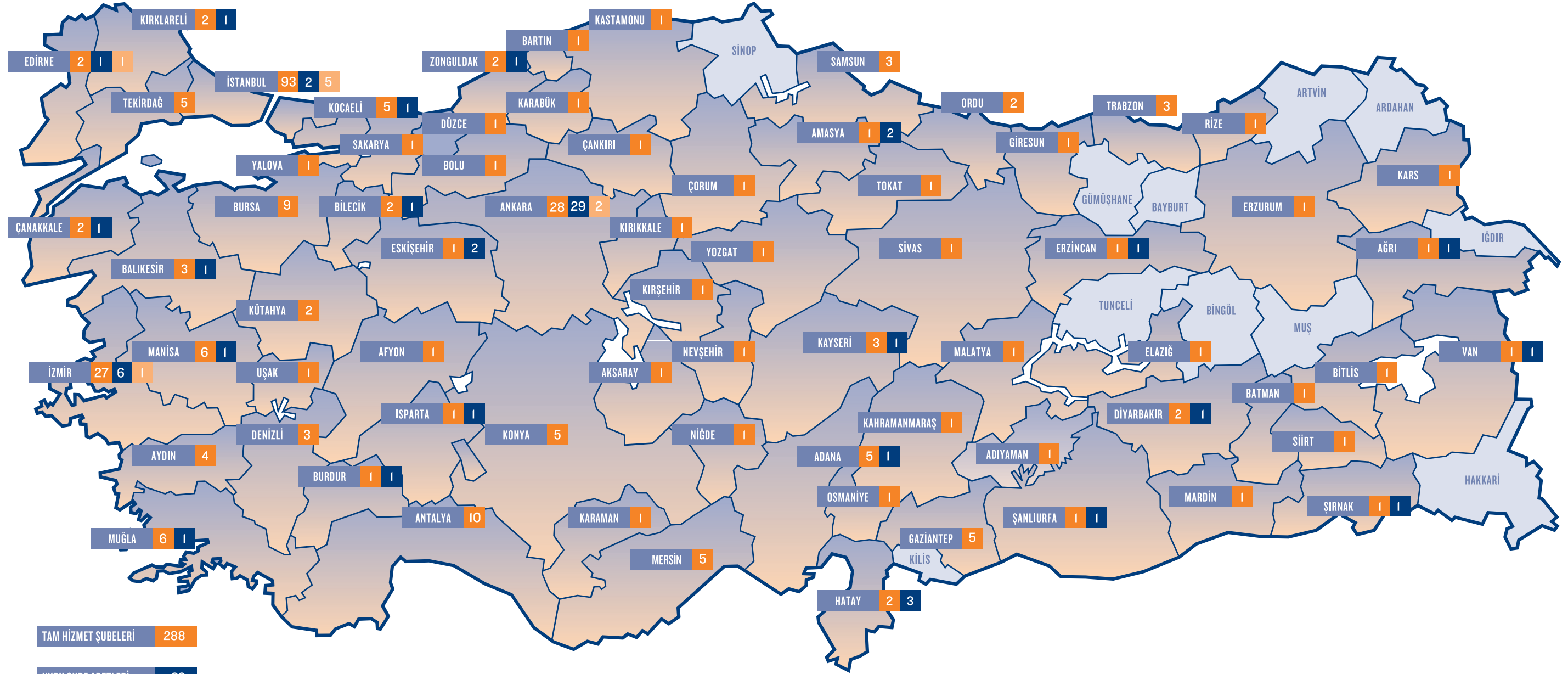
TELEFON BANKACILIĞI ADRESİ 444 0 600

İNTERNET ADRESİ www.ingbank.com.tr

ING Bank

Türkiye

Şube Ağı



TAM HİZMET ŞUBELERİ 288

UYDU ŞUBE ADETLERİ 63

EKSPRES ŞUBE ADETLERİ 9

© ING BANK 2008

